

AL DÍA CON EL GESTOR

31 de enero 2022

ENERGÍA TOMADA DEL SISTEMA NACIONAL DE TRANSPORTE

23 de enero de 2022

852 GBTUD



-0,3 %

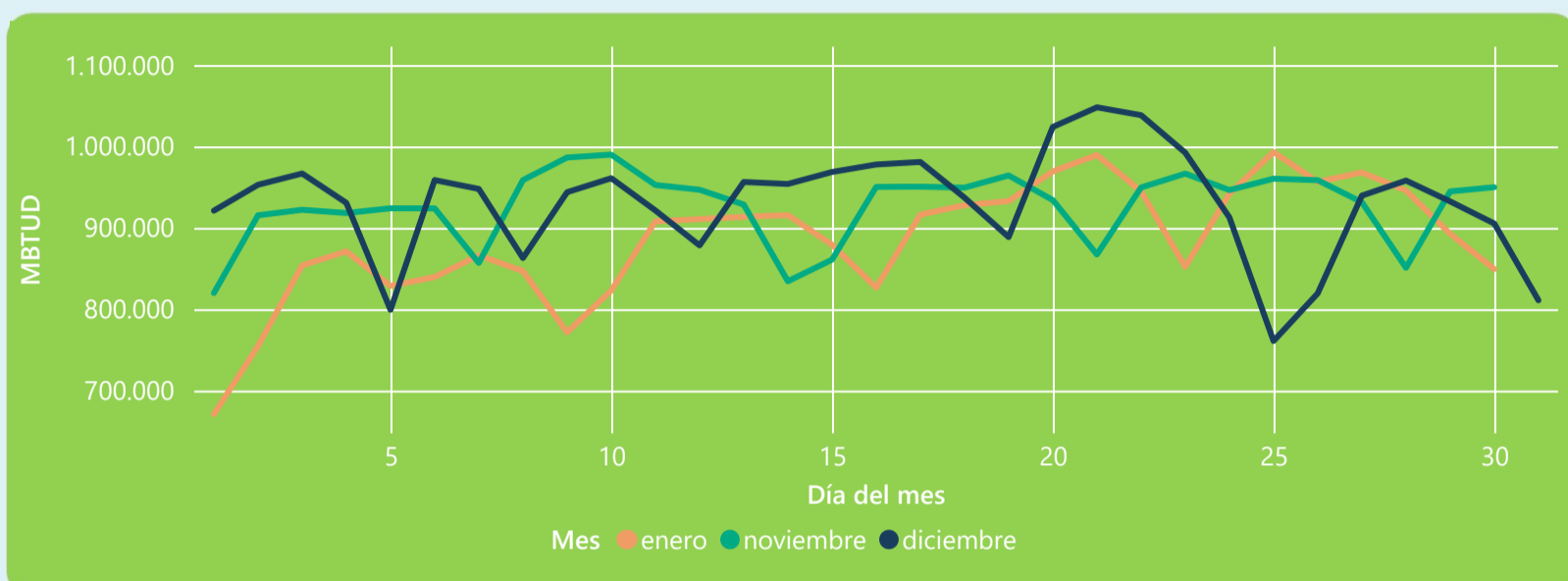
30 de enero 2022

849 GBTUD

Se registra una reducción de la cantidad de energía tomada en un -0,33%, respecto al domingo de la semana pasada.

*Cálculo realizado comparando el promedio del día anterior con el mismo día de la semana anterior

ENERGÍA TOMADA DEL SISTEMA NACIONAL DE TRANSPORTE



La energía tomada se redujo un -6,18% respecto al mes de Diciembre.
La energía tomada se redujo un -10,59% respecto al mes de Noviembre.

INFORMACIÓN OPERATIVA POR SISTEMA

29 de enero 2022

Energía inyectada

Energía tomada

Costa

320

312

Interior

608

581

Total

928

893

Cifras en GBTUD

30 de enero 2022

Energía inyectada

Energía tomada

Costa

311

298

Interior

607

551

Total

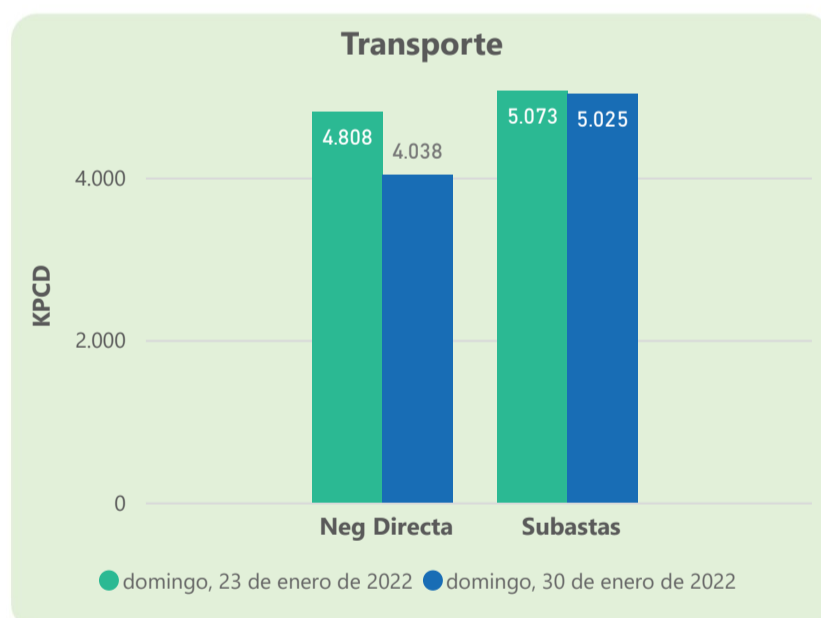
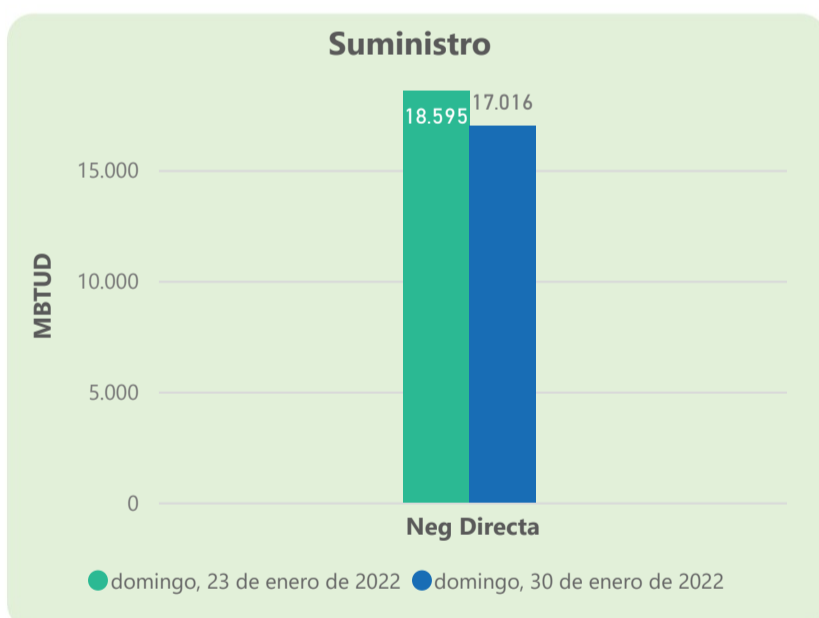
918

849

Cifras en GBTUD

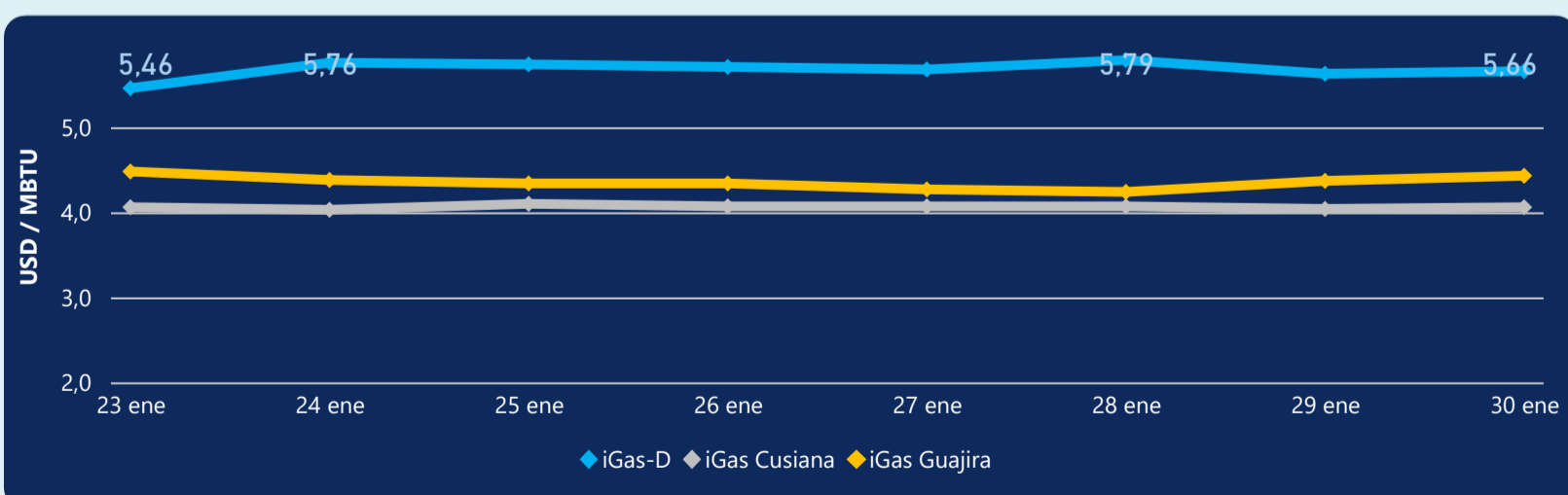
Las posibles diferencias presentadas entre el total de energía inyectada y total de entregas a usuarios finales puede ser ocasionada por almacenamientos en el sistema de transporte (empaquetamientos), pérdidas y consumos no reportados.

MERCADO SECUNDARIO



Se registraron contratos de suministro, realizados en negociación directa por 17016 MBTud. Por capacidad de transporte se registraron contratos, realizados en negociación directa por 4038 Kpcd y en subastas por 5025 Kpcd. En total la capacidad de transporte registrada fue de 9063 Kpcd.

ÍNDICE DE PRECIOS



El índice i-Gas presenta un incremento del 0,53%, alcanzando un valor de 5,66 USD/MBtu. El índice de precios para entrega en la Guajira presenta un incremento del 1,37%, alcanzando un valor de 4,43 USD/MBtu. El índice de precios para entrega en Cusiana presenta un incremento del 0,5%, alcanzando un valor de 4,06 USD/MBtu.

30 de enero 2022

Henry Hub



4,64



LNG
Japón - Corea



26,81





COMPORTAMIENTO SUBASTA ÚSELO O VÉNDALO DE CORTO PLAZO



Suministro de Gas Natural*

Variación en el número de adjudicaciones

0%

Variación en las cantidades adjudicadas

1566%



*Cálculo realizado comparando el promedio del último y penúltimo día adjudicado



Puntos de Entrega Adjudicados

21 de diciembre de 2021

27 de diciembre de 20...

Punto entrega	Cantidad (MBTUD)	Número de adjudicaciones	Precio* (USD/MBTU)
CUSIANA	12	1	ND

Punto entrega	Cantidad (MBTUD)	Número de adjudicaciones	Precio* (USD/MBTU)
CUSIANA	200	1	ND



Rutas de Transporte Adjudicadas

23 de enero 2022

30 de enero 2022

Ruta	Capacidad (KPCD)	Precio* (USD/KPC)
COGUA - SABANA_F	576	ND
CUSIANA - OCOA	68	ND
CUSIANA - SABANA_F	314	ND
CUSIANA - VASCONIA	873	0,35
LA BELLEZA - COGUA	576	ND
SEBASTOPOL - VASCONIA	1.039	0,07
VASCONIA - MARIQUITA	2.036	ND

Ruta	Capacidad (KPCD)	Precio* (USD/KPC)
VASCONIA - MARIQUITA	2.020	ND
SEBASTOPOL - VASCONIA	928	0,07
LA BELLEZA - COGUA	462	ND
CUSIANA - VASCONIA	755	ND
CUSIANA - SABANA_F	292	ND
CUSIANA - OCOA	462	ND
CUSIANA - ARMENIA	45	ND
COGUA - SABANA_F	462	ND



Capacidad de transporte*

Variación en el número de adjudicaciones

0 %

Variación en las cantidades adjudicadas

-1 %



*Cálculo realizado comparando el promedio del día anterior con el mismo día de la semana anterior

* Precios promedio ponderados por cantidad adjudicada.
ND: No disponible por tratarse de una única adjudicación.