

AL DÍA CON EL GESTOR

3 de febrero 2022

ENERGÍA TOMADA DEL SISTEMA NACIONAL DE TRANSPORTE

26 de enero de 2022

956 GBTUD



3,7 %

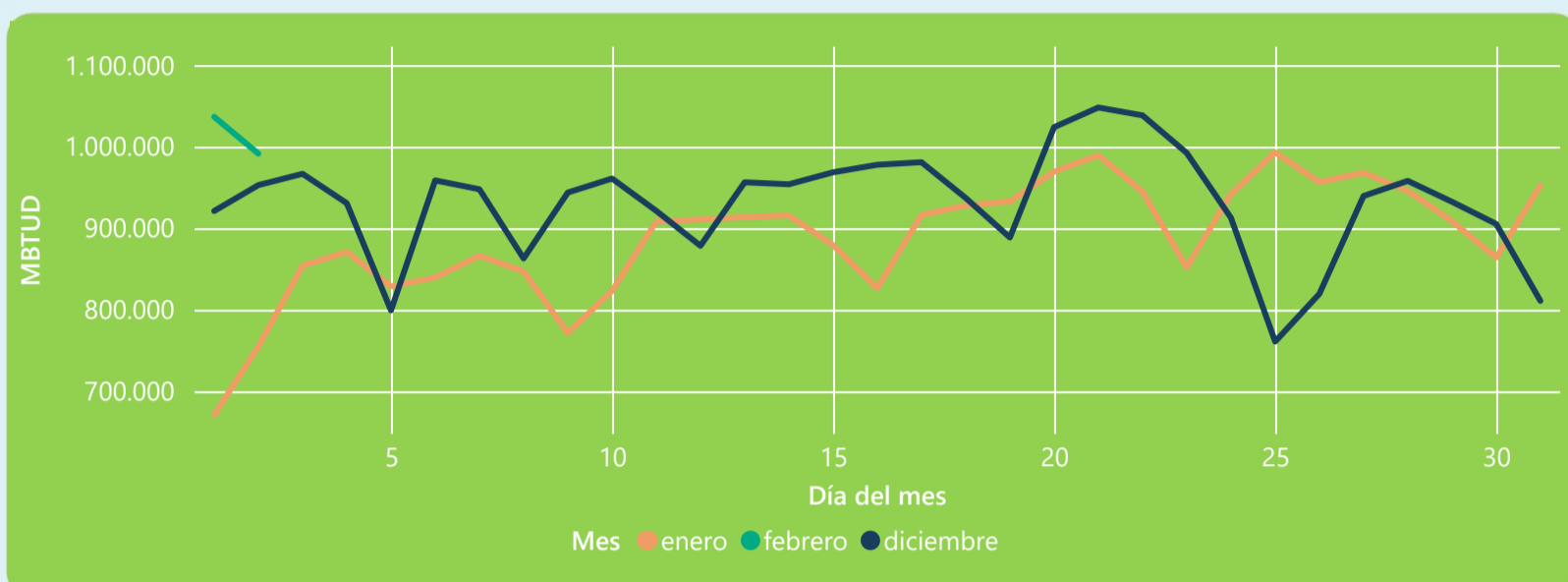
2 de febrero 2022

991 GBTUD

Se registra un incremento de la cantidad de energía tomada de 3,67%, respecto al miércoles de la semana pasada.

*Cálculo realizado comparando el promedio del día anterior con el mismo día de la semana anterior

ENERGÍA TOMADA DEL SISTEMA NACIONAL DE TRANSPORTE



La energía tomada aumento un 31,36% respecto al mes de Enero.

La energía tomada aumento un 4,05% respecto al mes de Diciembre.

INFORMACIÓN OPERATIVA POR SISTEMA

1 de febrero 2022

Energía inyectada

Energía tomada

Costa

358

344

Interior

612

693

Total

970

1037

Cifras en GBTUD

2 de febrero 2022

Energía inyectada

Energía tomada

Costa

375

382

Interior

617

609

Total

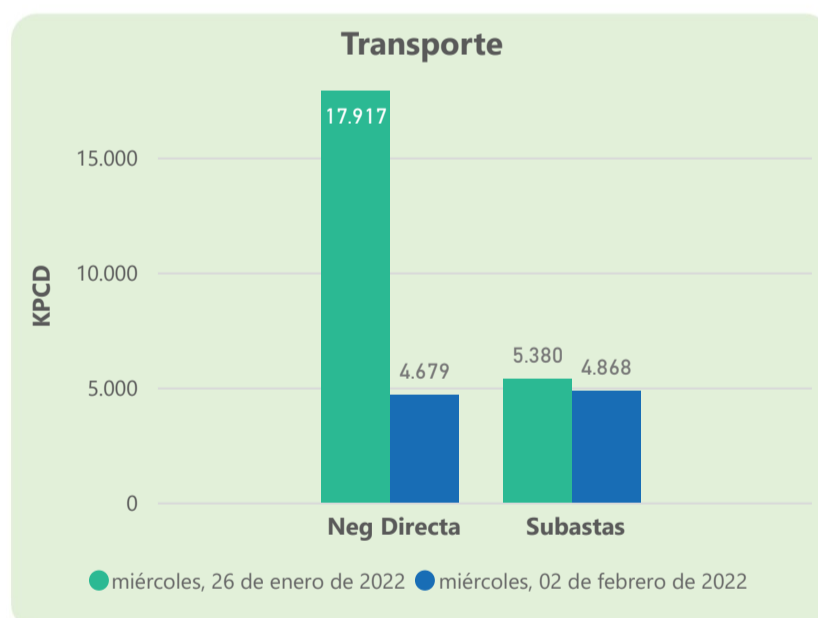
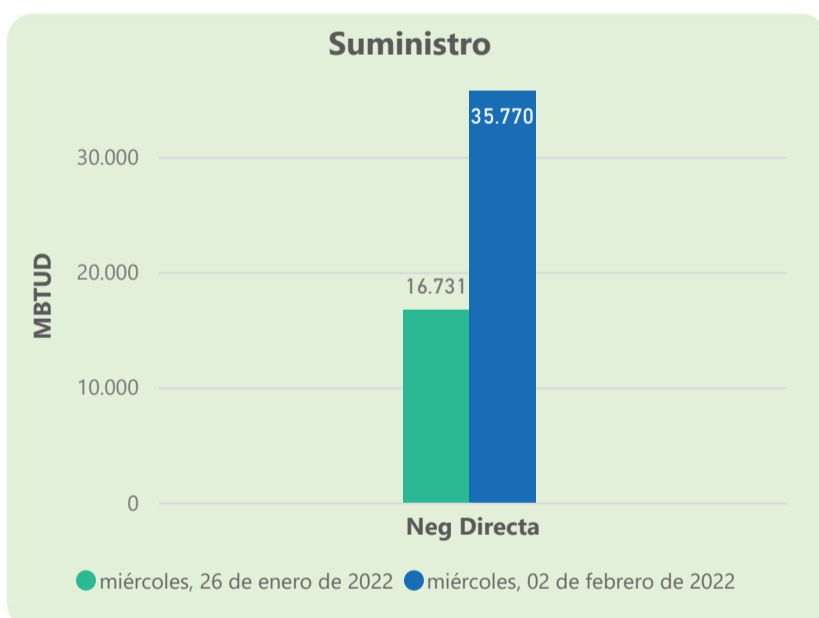
993

991

Cifras en GBTUD

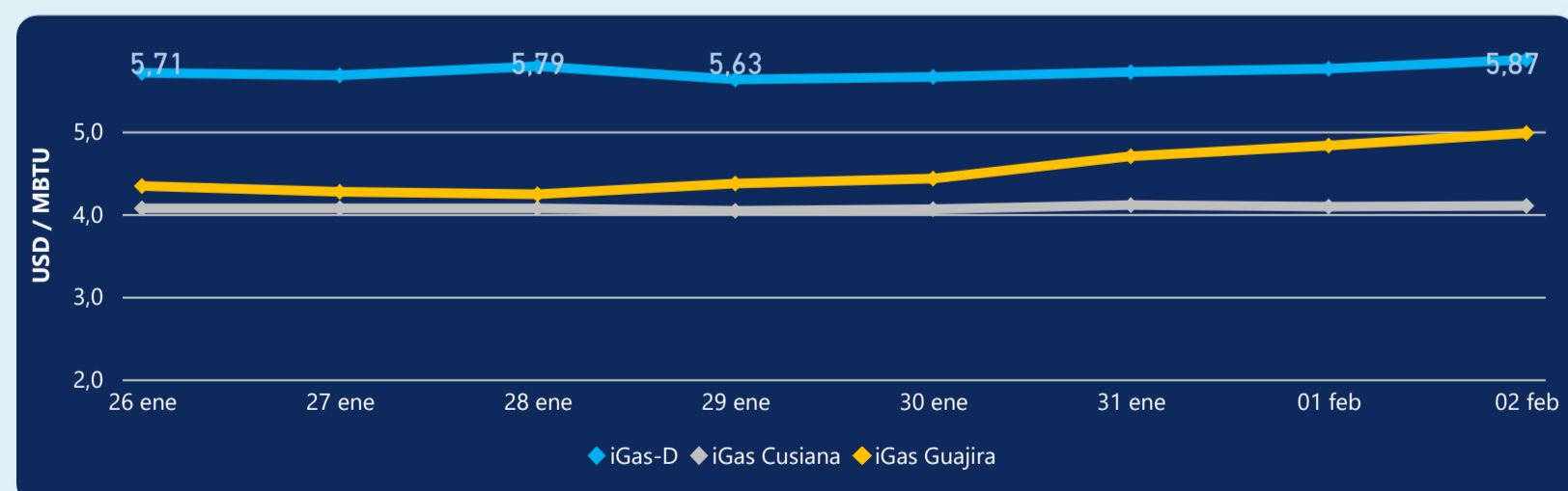
Las posibles diferencias presentadas entre el total de energía inyectada y total de entregas a usuarios finales puede ser ocasionada por almacenamientos en el sistema de transporte (empaquetamientos), pérdidas y consumos no reportados.

MERCADO SECUNDARIO



Se registraron contratos de suministro, realizados en negociación directa por 35770 MBtud. Por capacidad de transporte se registraron contratos, realizados en negociación directa por 4679 Kpcd y en subastas por 4868 Kpcd. En total la capacidad de transporte registrada fue de 9547 Kpcd.

ÍNDICE DE PRECIOS



El índice i-Gas presenta un incremento del 1,91%, alcanzando un valor de 5,87 USD/MBtu. El índice de precios para entrega en la Guajira presenta un incremento del 3,11%, alcanzando un valor de 4,98 USD/MBtu. El índice de precios para entrega en Cusiana presenta un incremento del 0,24%, alcanzando un valor de 4,1 USD/MBtu.

2 de febrero 2022

Henry Hub



5,50



LNG
Japón - Corea



24,20





COMPORTAMIENTO SUBASTA ÚSELO O VÉNDALO DE CORTO PLAZO



Suministro de Gas Natural*

Variación en el número de adjudicaciones

0%

Variación en las cantidades adjudicadas

1566%



*Cálculo realizado comparando el promedio del último y penúltimo día adjudicado



Puntos de Entrega Adjudicados

21 de diciembre de 2021

27 de diciembre de 20...

Punto entrega	Cantidad (MBTUD)	Número de adjudicaciones	Precio* (USD/MBTU)
CUSIANA	12	1	ND

Punto entrega	Cantidad (MBTUD)	Número de adjudicaciones	Precio* (USD/MBTU)
CUSIANA	200	1	ND



Rutas de Transporte Adjudicadas

26 de enero 2022

2 de febrero 2022

Ruta	Capacidad (KPCD)	Precio* (USD/KPC)
COGUA - SABANA_F	527	ND
CUSIANA - EL PORVENIR	135	ND
CUSIANA - GUALANDAY	345	ND
CUSIANA - OCOA	91	ND
CUSIANA - SABANA_F	797	0,39
CUSIANA - VASCONIA	325	ND
EL PORVENIR - LA BELLEZA	135	ND
LA BELLEZA - COGUA	527	ND
SEBASTOPOL - VASCONIA	1.064	0,07
VASCONIA - LA BELLEZA	135	ND
VASCONIA - MARIQUITA	1.615	ND

Ruta	Capacidad (KPCD)	Precio* (USD/KPC)
VASCONIA - MARIQUITA	981	ND
VASCONIA - LA BELLEZA	485	ND
LA BELLEZA - COGUA	568	ND
EL PORVENIR - LA BELLEZA	485	ND
CUSIANA - VASCONIA	313	ND
CUSIANA - SABANA_F	717	0,41
CUSIANA - OCOA	462	ND
CUSIANA - EL PORVENIR	485	ND
COGUA - SABANA_F	568	ND



Capacidad de transporte*

Variación en el número de adjudicaciones

-23 %



Variación en las cantidades adjudicadas

-11 %



*Cálculo realizado comparando el promedio del día anterior con el mismo día de la semana anterior

* Precios promedio ponderados por cantidad adjudicada.
ND: No disponible por tratarse de una única adjudicación.