

AL DÍA CON EL GESTOR

9 de febrero 2022

ENERGÍA TOMADA DEL SISTEMA NACIONAL DE TRANSPORTE

1 de febrero de 2022

956 GBTUD



3,0 %

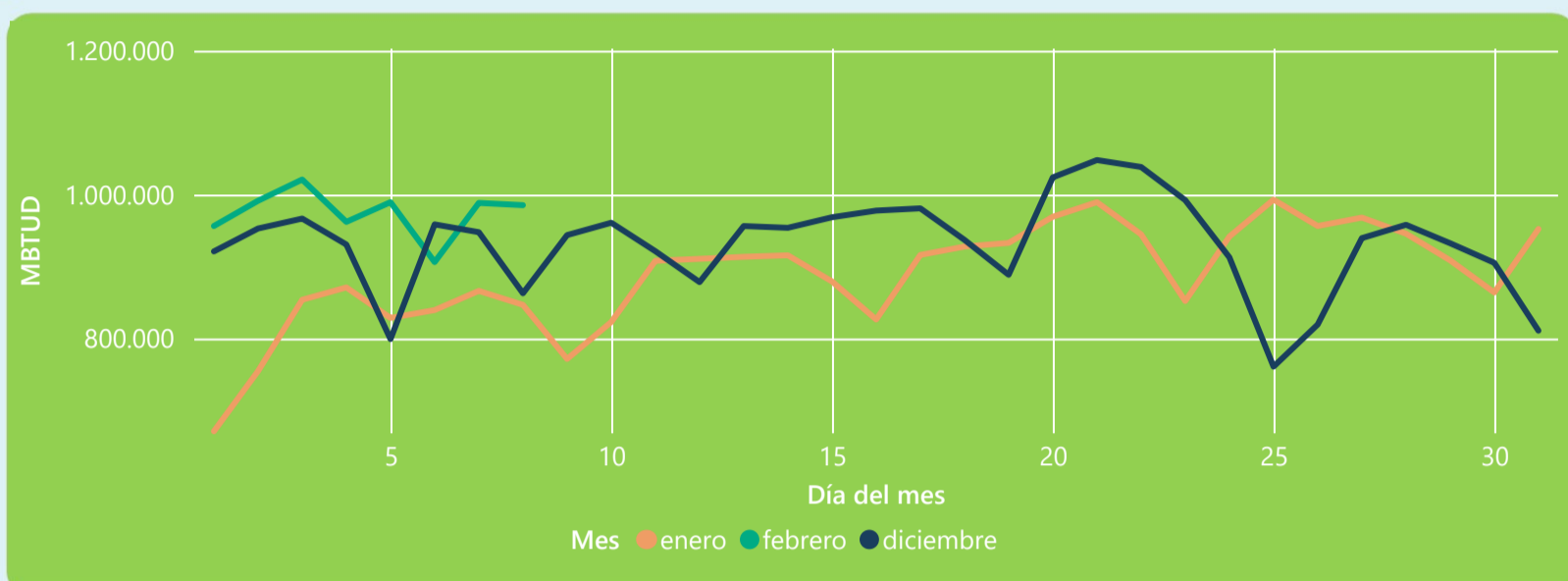
8 de febrero 2022

985 GBTUD

Se registra un incremento de la cantidad de energía tomada de 3,03%, respecto al martes de la semana pasada.

*Cálculo realizado comparando el promedio del día anterior con el mismo día de la semana anterior

ENERGÍA TOMADA DEL SISTEMA NACIONAL DE TRANSPORTE



La energía tomada aumento un 16,36% respecto al mes de Enero.

La energía tomada aumento un 14,19% respecto al mes de Diciembre.

INFORMACIÓN OPERATIVA POR SISTEMA

7 de febrero 2022

Energía inyectada

Energía tomada

Costa

385

374

Interior

607

614

Total

991

988

8 de febrero 2022

Energía inyectada

Energía tomada

Costa

367

363

Interior

627

623

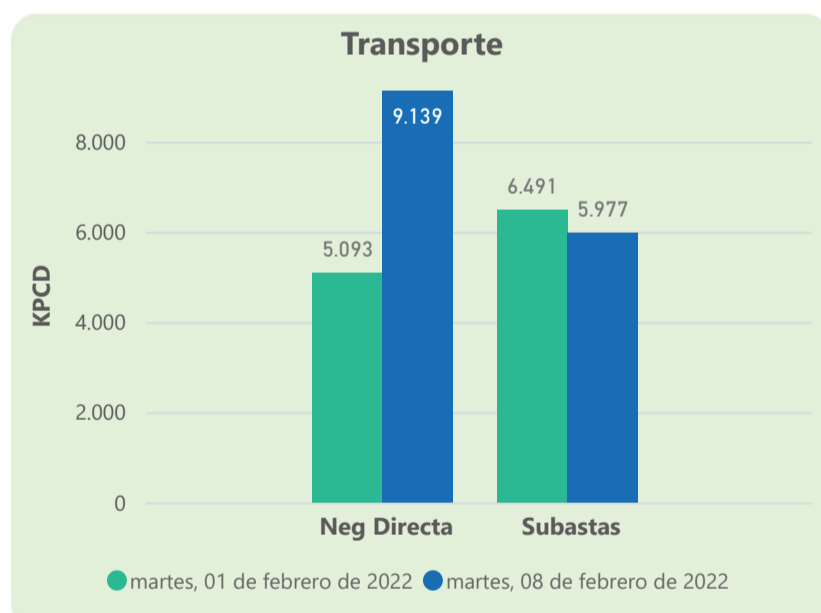
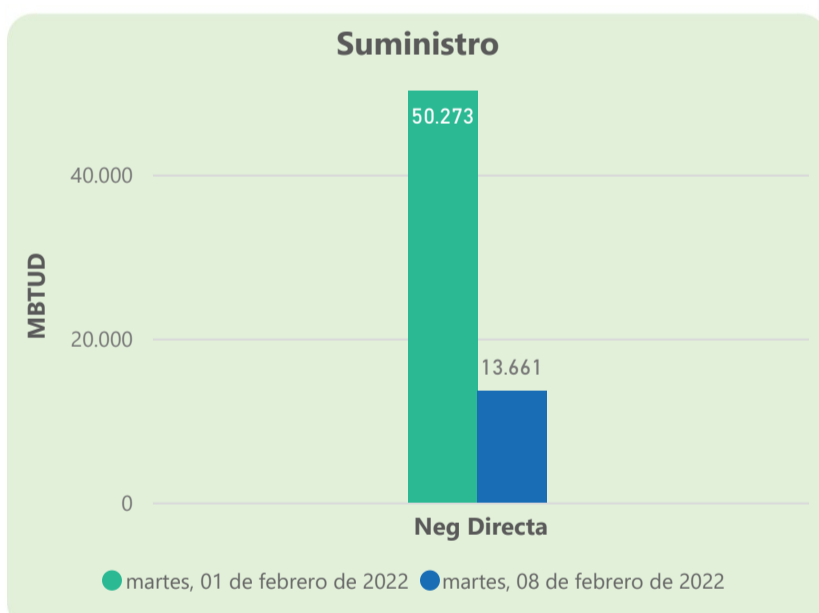
Total

994

985

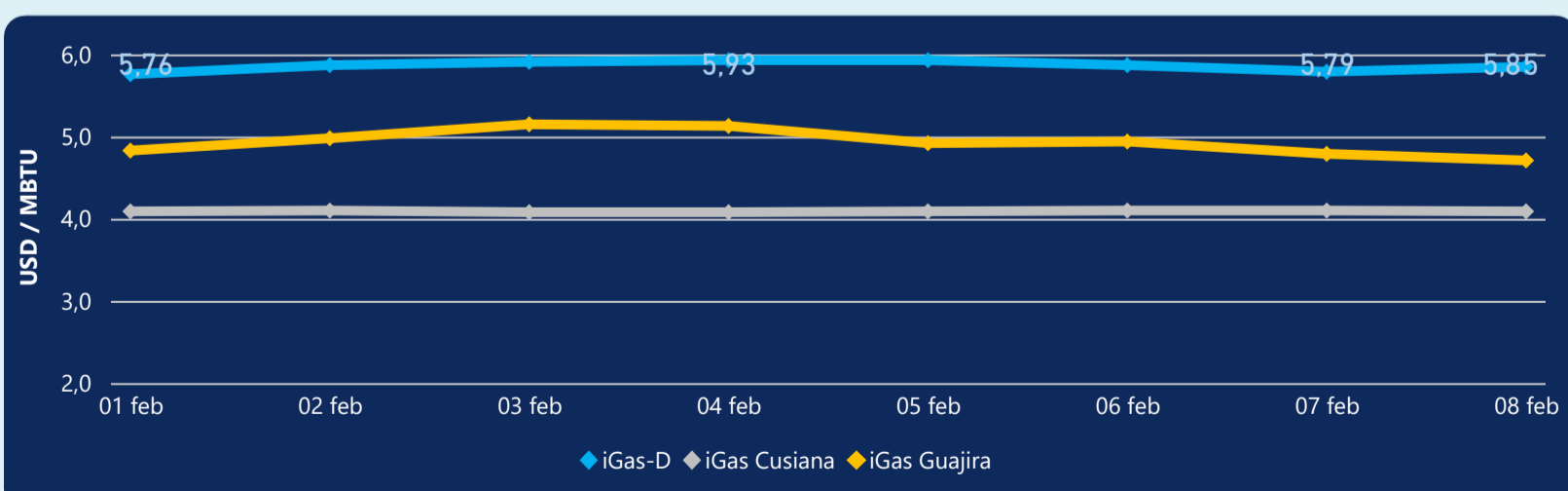
Las posibles diferencias presentadas entre el total de energía inyectada y total de entregas a usuarios finales puede ser ocasionada por almacenamientos en el sistema de transporte (empaquetamientos), pérdidas y consumos no reportados.

MERCADO SECUNDARIO



Se registraron contratos de suministro, realizados en negociación directa por 13661 MBTud. Por capacidad de transporte se registraron contratos, realizados en negociación directa por 9139 Kpcd y en subastas por 5977 Kpcd. En total la capacidad de transporte registrada fue de 15116 Kpcd.

ÍNDICE DE PRECIOS



El índice i-Gas presenta un incremento del 1,04%, alcanzando un valor de 5,85 USD/MBtu. El índice de precios para entrega en la Guajira presenta una reducción del -1,67%, alcanzando un valor de 4,71 USD/MBtu. El índice de precios para entrega en Cusiana presenta una reducción del -0,24%, alcanzando un valor de 4,09 USD/MBtu.

8 de febrero 2022

Henry Hub



4,25



LNG
Japón - Corea



25,31





COMPORTAMIENTO SUBASTA ÚSELO O VÉNDALO DE CORTO PLAZO



Suministro de Gas Natural*

Variación en el número de adjudicaciones

0%

Variación en las cantidades adjudicadas

1566



*Cálculo realizado comparando el promedio del último y penúltimo día adjudicado



Puntos de Entrega Adjudicados

21 de diciembre de 2021

27 de diciembre de 20...

Punto entrega	Cantidad (MBTUD)	Número de adjudicaciones	Precio* (USD/MBTU)
CUSIANA	12	1	ND

Punto entrega	Cantidad (MBTUD)	Número de adjudicaciones	Precio* (USD/MBTU)
CUSIANA	200	1	ND



Rutas de Transporte Adjudicadas

1 de febrero 2022

8 de febrero 2022

Ruta	Capacidad (KPCD)	Precio* (USD/KPC)
COGUA - SABANA_F	563	ND
CUSIANA - EL PORVENIR	411	ND
CUSIANA - OCOA	462	ND
CUSIANA - SABANA_F	568	0,41
CUSIANA - VASCONIA	449	1,00
EL PORVENIR - LA BELLEZA	411	ND
LA BELLEZA - COGUA	563	ND
SEBASTOPOL - VASCONIA	1.000	0,07
VASCONIA - LA BELLEZA	411	ND
VASCONIA - MARIQUITA	2.057	ND

Ruta	Capacidad (KPCD)	Precio* (USD/KPC)
VASCONIA - MARIQUITA	1.630	ND
VASCONIA - LA BELLEZA	353	ND
SEBASTOPOL - VASCONIA	645	0,07
LA BELLEZA - COGUA	592	ND
EL PORVENIR - LA BELLEZA	352	ND
CUSIANA - VASCONIA	510	1,00
CUSIANA - SABANA_F	829	0,41
CUSIANA - OCOA	451	ND
CUSIANA - EL PORVENIR	350	ND
COGUA - SABANA_F	592	ND



Capacidad de transporte*

Variación en el número de adjudicaciones

0 %

Variación en las cantidades adjudicadas

-9 %



*Cálculo realizado comparando el promedio del día anterior con el mismo día de la semana anterior

* Precios promedio ponderados por cantidad adjudicada.
ND: No disponible por tratarse de una única adjudicación.