

## AL DÍA CON EL GESTOR

10 de febrero 2022

### ENERGÍA TOMADA DEL SISTEMA NACIONAL DE TRANSPORTE

2 de febrero de 2022

**991 GBTUD**



**-2,5 %**

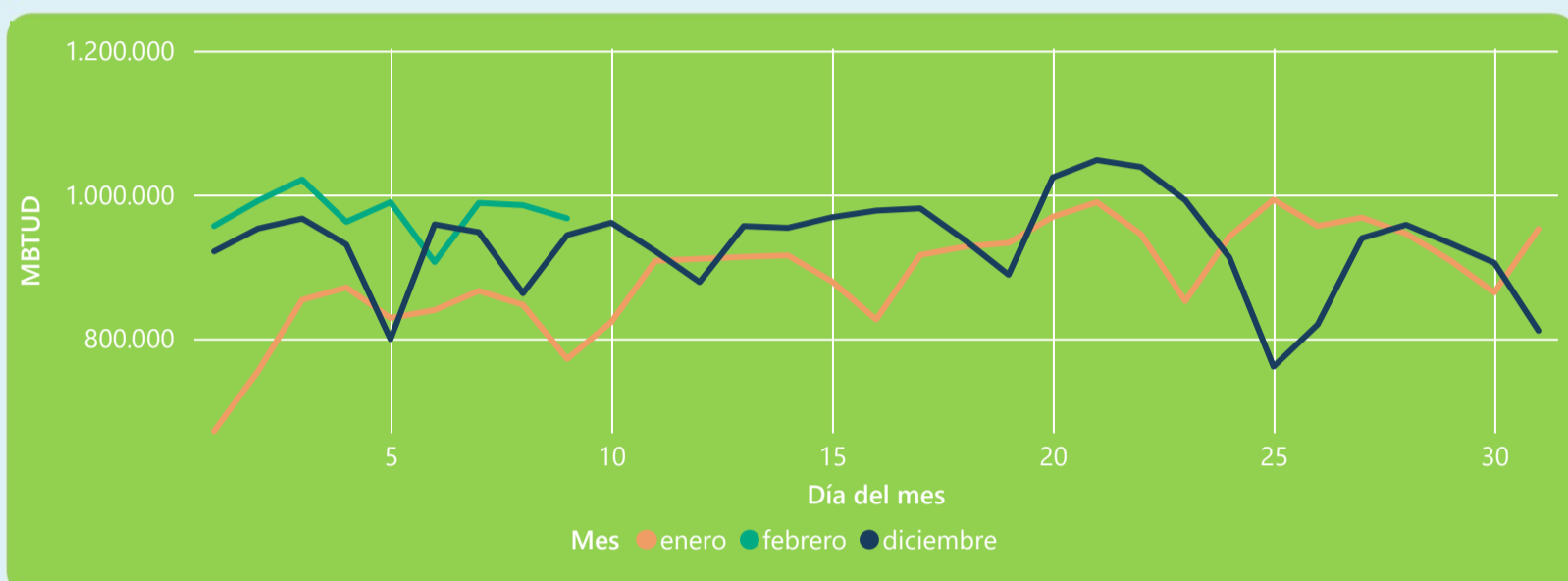
9 de febrero 2022

**967 GBTUD**

Se registra una reducción de la cantidad de energía tomada en un -2,46%, respecto al miércoles de la semana pasada.

\*Cálculo realizado comparando el promedio del día anterior con el mismo día de la semana anterior

### ENERGÍA TOMADA DEL SISTEMA NACIONAL DE TRANSPORTE



La energía tomada aumento un 25,33% respecto al mes de Enero.  
La energía tomada aumento un 2,47% respecto al mes de Diciembre.

### INFORMACIÓN OPERATIVA POR SISTEMA

8 de febrero 2022

Energía inyectada

Energía tomada

Costa

367

363

Interior

627

623

Total

994

985

9 de febrero 2022

Energía inyectada

Energía tomada

Costa

353

344

Interior

618

623

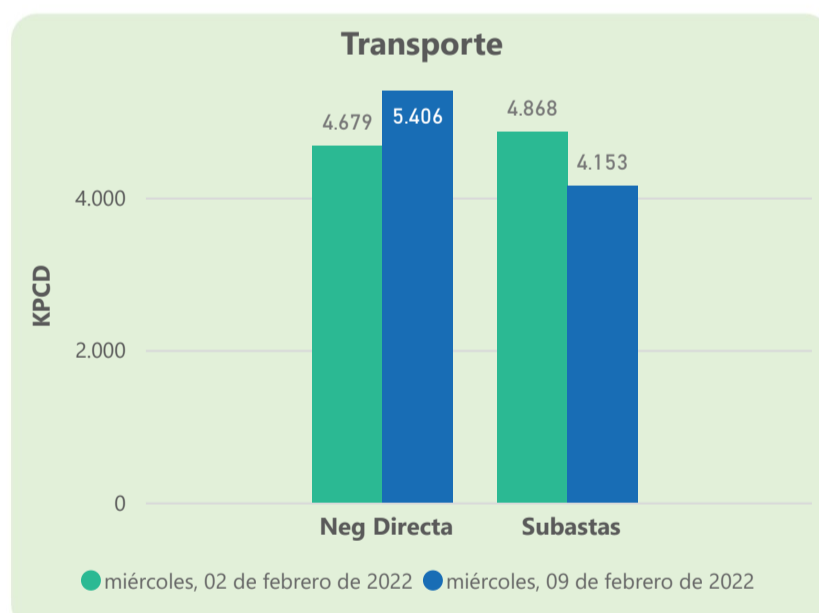
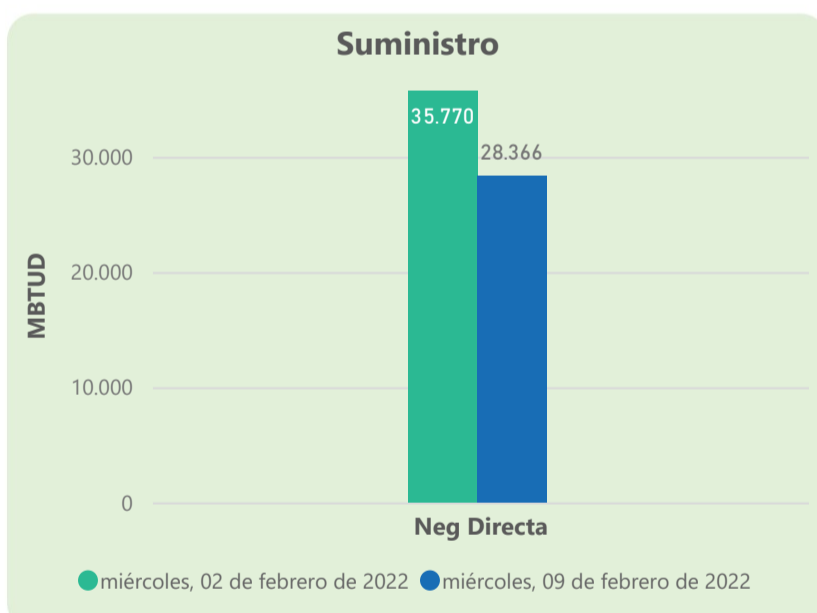
Total

971

967

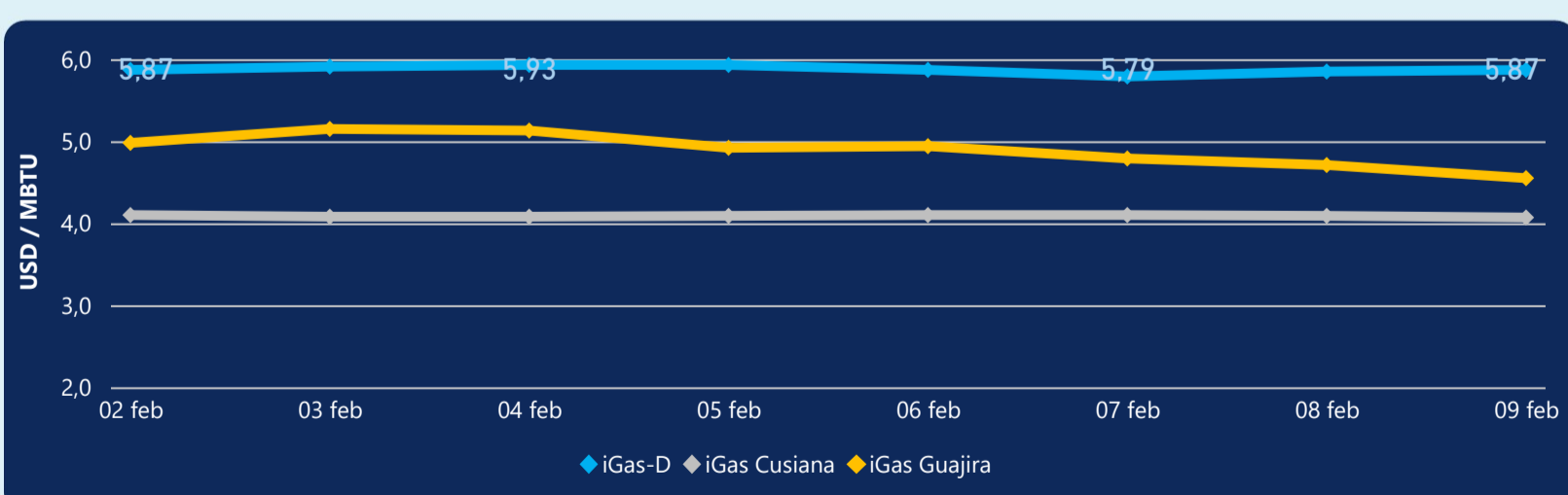
Las posibles diferencias presentadas entre el total de energía inyectada y total de entregas a usuarios finales puede ser ocasionada por almacenamientos en el sistema de transporte (empaquetamientos), pérdidas y consumos no reportados.

### MERCADO SECUNDARIO



Se registraron contratos de suministro, realizados en negociación directa por 28366 MBtud. Por capacidad de transporte se registraron contratos, realizados en negociación directa por 5406 Kpcd y en subastas por 4153 Kpcd. En total la capacidad de transporte registrada fue de 9559 Kpcd.

### ÍNDICE DE PRECIOS



El índice i-Gas presenta un incremento del 0,34%, alcanzando un valor de 5,87 USD/MBtu. El índice de precios para entrega en la Guajira presenta una reducción del -3,4%, alcanzando un valor de 4,55 USD/MBtu. El índice de precios para entrega en Cusiana presenta una reducción del -0,49%, alcanzando un valor de 4,07 USD/MBtu.

9 de febrero 2022

Henry Hub



**4,01**



LNG  
Japón - Corea



**24,72**





## COMPORTAMIENTO SUBASTA ÚSELO O VÉNDALO DE CORTO PLAZO



### Suministro de Gas Natural\*

Variación en el número de adjudicaciones

**0%**

Variación en las cantidades adjudicadas

**1566**



\*Cálculo realizado comparando el promedio del último y penúltimo día adjudicado



### Puntos de Entrega Adjudicados

21 de diciembre de 2021

27 de diciembre de 20...

Punto entrega	Cantidad (MBTUD)	Número de adjudicaciones	Precio* (USD/MBTU)
CUSIANA	12	1	ND

Punto entrega	Cantidad (MBTUD)	Número de adjudicaciones	Precio* (USD/MBTU)
CUSIANA	200	1	ND



### Rutas de Transporte Adjudicadas

2 de febrero 2022

9 de febrero 2022

Ruta	Capacidad (KPCD)	Precio* (USD/KPC)
COGUA - SABANA_F	568	ND
CUSIANA - EL PORVENIR	485	ND
CUSIANA - OCOA	462	ND
CUSIANA - SABANA_F	717	0,41
CUSIANA - VASCONIA	313	ND
EL PORVENIR - LA BELLEZA	485	ND
LA BELLEZA - COGUA	568	ND
VASCONIA - LA BELLEZA	485	ND
VASCONIA - MARIQUITA	981	ND

Ruta	Capacidad (KPCD)	Precio* (USD/KPC)
VASCONIA - MARIQUITA	1.010	ND
SEBASTOPOL - VASCONIA	141	ND
LA BELLEZA - COGUA	551	ND
CUSIANA - VASCONIA	800	ND
CUSIANA - SABANA_F	844	0,41
CUSIANA - OCOA	452	ND
COGUA - SABANA_F	551	ND



### Capacidad de transporte\*

Variación en el número de adjudicaciones

**-20 %**



Variación en las cantidades adjudicadas

**-14 %**



\*Cálculo realizado comparando el promedio del día anterior con el mismo día de la semana anterior

\* Precios promedio ponderados por cantidad adjudicada.  
ND: No disponible por tratarse de una única adjudicación.