

AL DÍA CON EL GESTOR

11 de febrero 2022



ENERGÍA TOMADA DEL SISTEMA NACIONAL DE TRANSPORTE

3 de febrero de 2022

1.021 GBTUD



-3,8 %

10 de febrero 2022

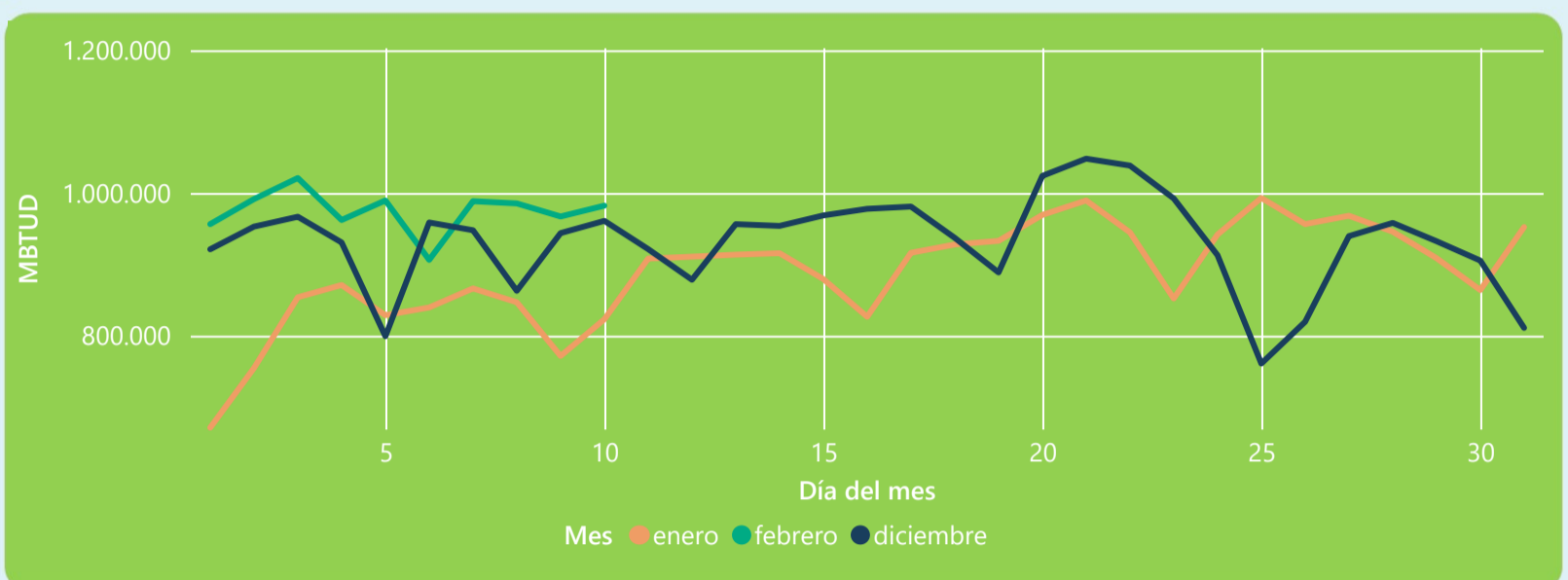
982 GBTUD

Se registra una reducción de la cantidad de energía tomada en un -3,79%, respecto al jueves de la semana pasada.

*Cálculo realizado comparando el promedio del día anterior con el mismo día de la semana anterior



ENERGÍA TOMADA DEL SISTEMA NACIONAL DE TRANSPORTE



La energía tomada aumento un 19,35% respecto al mes de Enero.

La energía tomada aumento un 2,22% respecto al mes de Diciembre.



INFORMACIÓN OPERATIVA POR SISTEMA

9 de febrero 2022

Energía inyectada

Energía tomada

Costa

353

344

Interior

618

623

Total

971

967

10 de febrero 2022

Energía inyectada

Energía tomada

Costa

343

353

Interior

630

630

Total

973

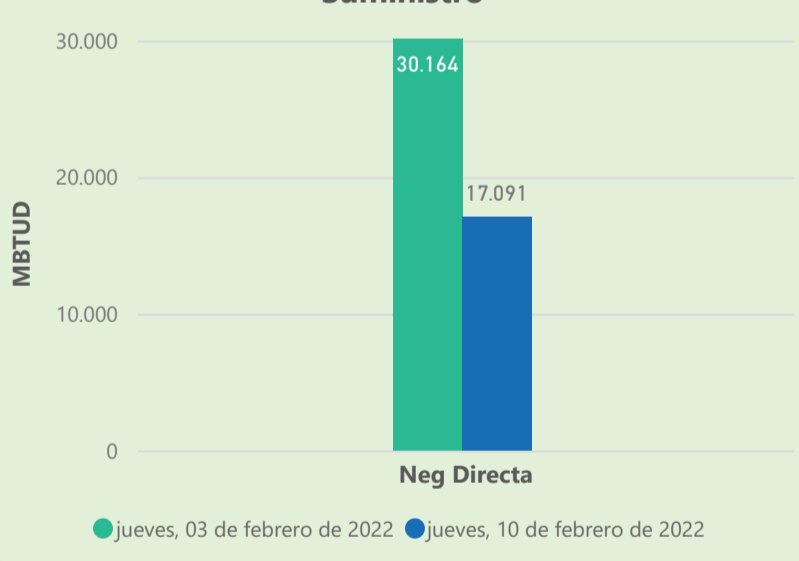
982

Las posibles diferencias presentadas entre el total de energía inyectada y total de entregas a usuarios finales puede ser ocasionada por almacenamientos en el sistema de transporte (empaquetamientos), pérdidas y consumos no reportados.

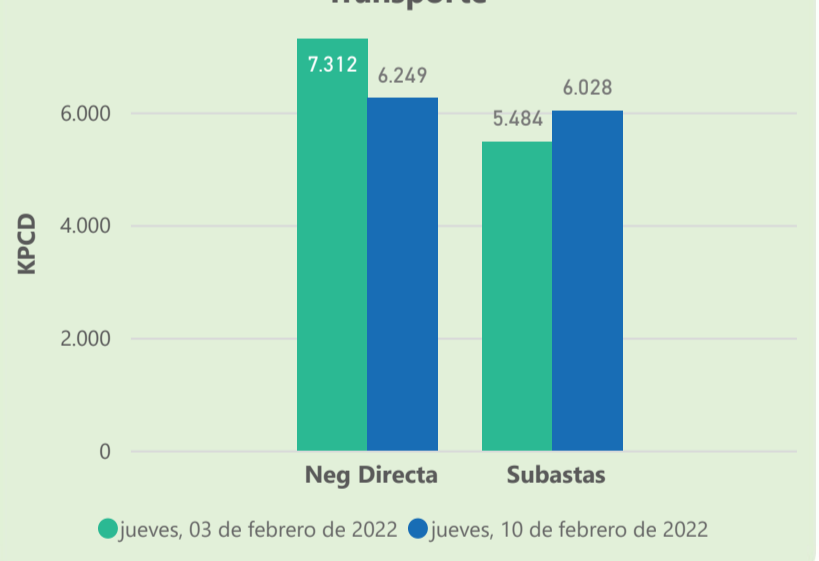


MERCADO SECUNDARIO

Suministro



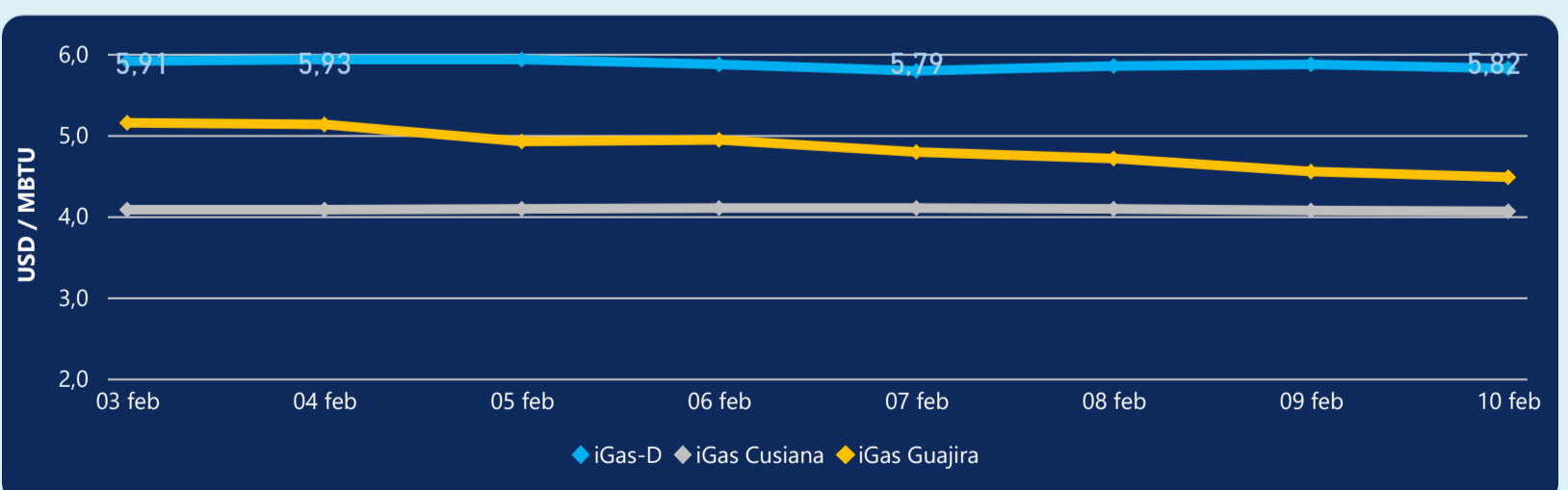
Transporte



Se registraron contratos de suministro, realizados en negociación directa por 17091 MBtud. Por capacidad de transporte se registraron contratos, realizados en negociación directa por 6249 Kpcd y en subastas por 6028 Kpcd. En total la capacidad de transporte registrada fue de 12277 Kpcd.



ÍNDICE DE PRECIOS



El índice i-Gas presenta una reducción del -0,85%, alcanzando un valor de 5,82 USD/MBtu. El índice de precios para entrega en la Guajira presenta una reducción del -1,54%, alcanzando un valor de 4,48 USD/MBtu. El índice de precios para entrega en Cusiana presenta una reducción del -0,25%, alcanzando un valor de 4,06 USD/MBtu.

10 de febrero 2022

Henry Hub



3,96



LNG

Japón - Corea



24,80





COMPORTAMIENTO SUBASTA ÚSELO O VÉNDALO DE CORTO PLAZO



Suministro de Gas Natural*

Variación en el número de adjudicaciones

0%

Variación en las cantidades adjudicadas

1566



*Cálculo realizado comparando el promedio del último y penúltimo día adjudicado



Puntos de Entrega Adjudicados

21 de diciembre de 2021

27 de diciembre de 20...

Punto entrega	Cantidad (MBTUD)	Número de adjudicaciones	Precio* (USD/MBTU)
CUSIANA	12	1	ND

Punto entrega	Cantidad (MBTUD)	Número de adjudicaciones	Precio* (USD/MBTU)
CUSIANA	200	1	ND



Rutas de Transporte Adjudicadas

3 de febrero 2022

10 de febrero 2022

Ruta	Capacidad (KPCD)	Precio* (USD/KPC)
COGUA - SABANA_F	569	ND
CUSIANA - EL PORVENIR	801	ND
CUSIANA - OCOA	462	ND
CUSIANA - SABANA_F	526	0,41
EL PORVENIR - LA BELLEZA	802	ND
LA BELLEZA - COGUA	569	ND
SEBASTOPOL - VASCONIA	138	ND
VASCONIA - LA BELLEZA	802	ND
VASCONIA - MARIQUITA	1.017	ND

Ruta	Capacidad (KPCD)	Precio* (USD/KPC)
VASCONIA - MARIQUITA	1.650	ND
VASCONIA - LA BELLEZA	340	ND
SEBASTOPOL - VASCONIA	388	ND
LA BELLEZA - COGUA	570	ND
EL PORVENIR - LA BELLEZA	340	ND
CUSIANA - VASCONIA	247	ND
CUSIANA - SABANA_F	1.200	0,41
CUSIANA - OCOA	496	ND
CUSIANA - MARIQUITA	140	ND
CUSIANA - EL PORVENIR	340	ND
CUSIANA - ARMENIA	73	ND
COGUA - SABANA_F	570	ND



Capacidad de transporte*

Variación en el número de adjudicaciones

30 %



Variación en las cantidades adjudicadas

12 %



*Cálculo realizado comparando el promedio del día anterior con el mismo día de la semana anterior

* Precios promedio ponderados por cantidad adjudicada.
ND: No disponible por tratarse de una única adjudicación.