

AL DÍA CON EL GESTOR

14 de febrero 2022

ENERGÍA TOMADA DEL SISTEMA NACIONAL DE TRANSPORTE

6 de febrero de 2022

906 GBTUD



1,8 %

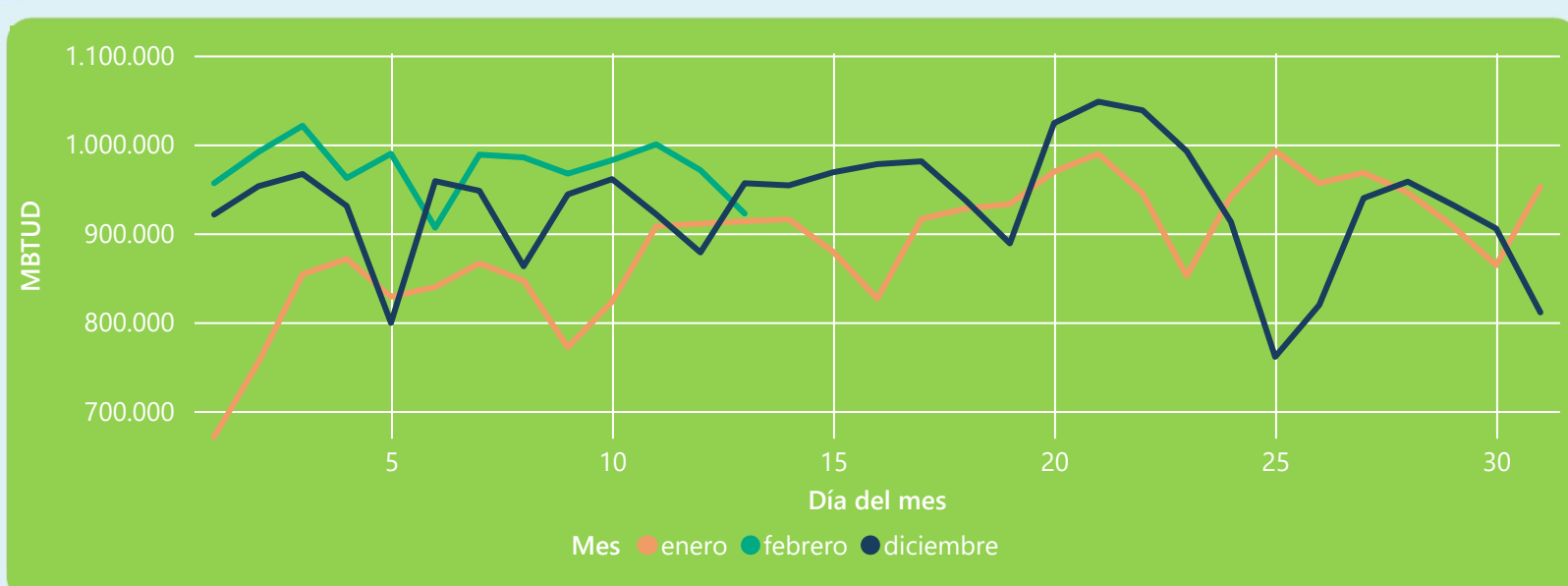
13 de febrero 2022

922 GBTUD

Se registra un incremento de la cantidad de energía tomada de 1,75%, respecto al domingo de la semana pasada.

*Cálculo realizado comparando el promedio del día anterior con el mismo día de la semana anterior

ENERGÍA TOMADA DEL SISTEMA NACIONAL DE TRANSPORTE



La energía tomada aumento un 0,94% respecto al mes de Enero.

La energía tomada se redujo un -3,57% respecto al mes de Diciembre.

INFORMACIÓN OPERATIVA POR SISTEMA

12 de febrero 2022

Energía inyectada

Energía tomada

Costa

366

373

Interior

616

598

Total

982

971

13 de febrero 2022

Energía inyectada

Energía tomada

Costa

366

362

Interior

607

560

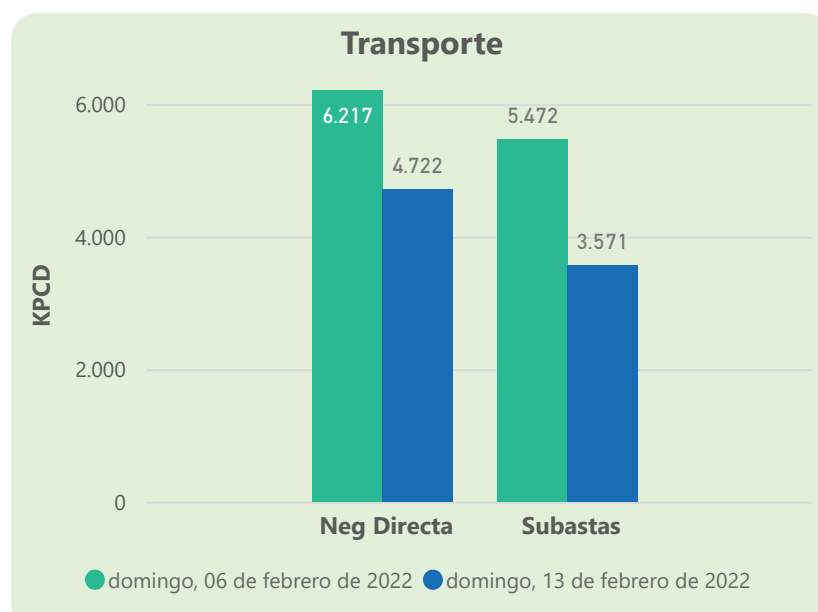
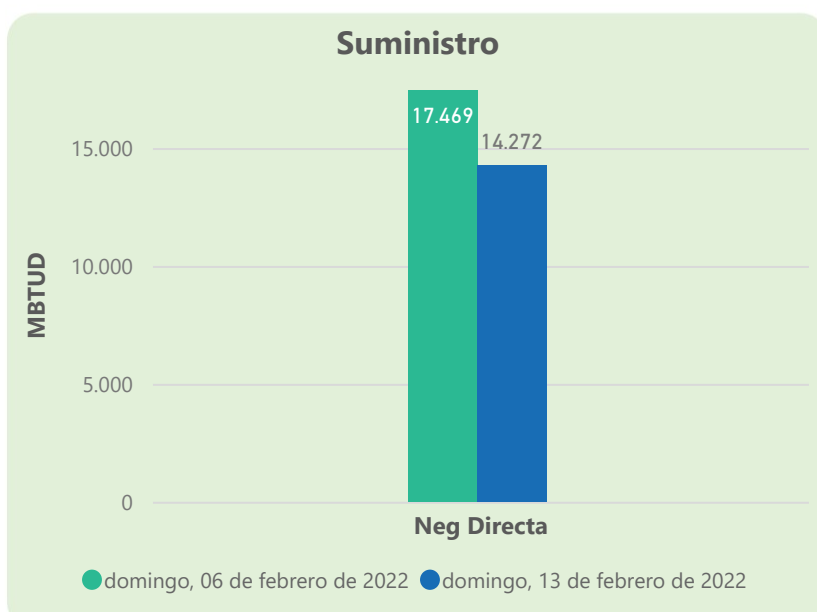
Total

973

922

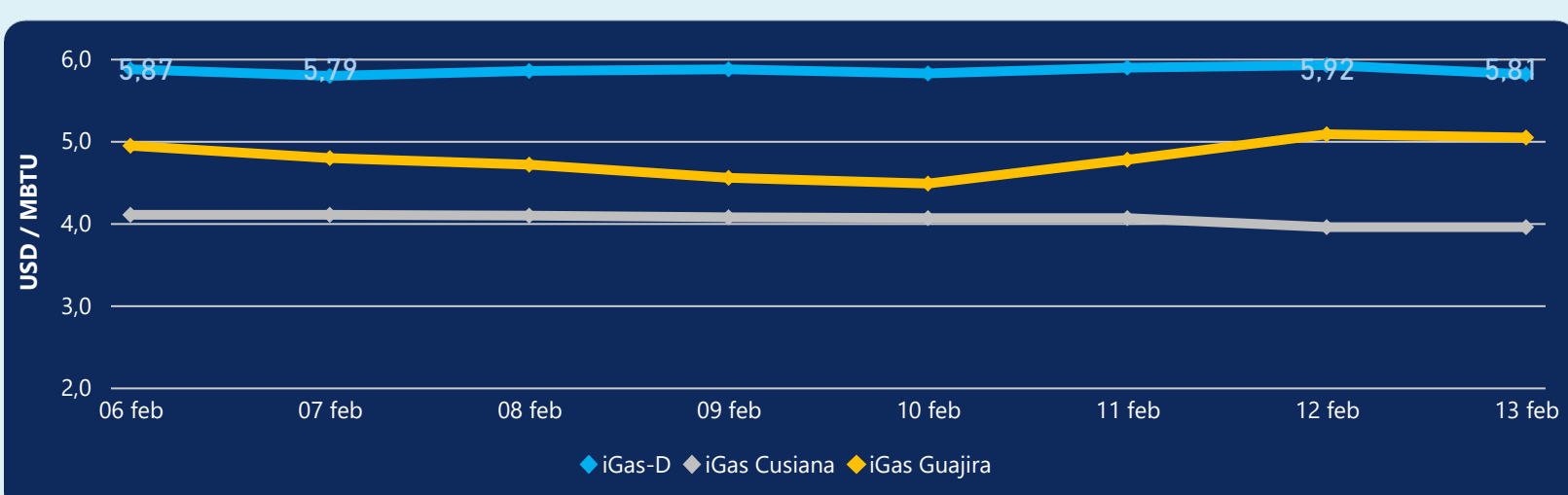
Las posibles diferencias presentadas entre el total de energía inyectada y total de entregas a usuarios finales puede ser ocasionada por almacenamientos en el sistema de transporte (empaquetamientos), pérdidas y consumos no reportados.

MERCADO SECUNDARIO



Se registraron contratos de suministro, realizados en negociación directa por 14272 MBtud. Por capacidad de transporte se registraron contratos, realizados en negociación directa por 4722 Kpcd y en subastas por 3571 Kpcd. En total la capacidad de transporte registrada fue de 8293 Kpcd.

ÍNDICE DE PRECIOS



El índice i-Gas presenta una reducción del -1,86%, alcanzando un valor de 5,81 USD/MBtu. El índice de precios para entrega en la Guajira presenta una reducción del -0,79%, alcanzando un valor de 5,04 USD/MBtu. El índice de precios para entrega en Cusiana no presentó variaciones.

13 de febrero 2022

Henry Hub



3,94

LNG
Japón - Corea



24,57





COMPORTAMIENTO SUBASTA ÚSELO O VÉNDALO DE CORTO PLAZO



Suministro de Gas Natural*

Variación en el número de adjudicaciones

0%

Variación en las cantidades adjudicadas

1566



*Cálculo realizado comparando el promedio del último y penúltimo día adjudicado



Puntos de Entrega Adjudicados

21 de diciembre de 2021

27 de diciembre de 20...

Punto entrega	Cantidad (MBTUD)	Número de adjudicaciones	Precio* (USD/MBTU)
CUSIANA	12	1	ND

Punto entrega	Cantidad (MBTUD)	Número de adjudicaciones	Precio* (USD/MBTU)
CUSIANA	200	1	ND



Rutas de Transporte Adjudicadas

6 de febrero 2022

13 de febrero 2022

Ruta	Capacidad (KPCD)	Precio* (USD/KPC)
COGUA - SABANA_F	470	ND
CUSIANA - EL PORVENIR	798	ND
CUSIANA - OCOA	451	ND
CUSIANA - SABANA_F	388	ND
EL PORVENIR - LA BELLEZA	802	ND
LA BELLEZA - COGUA	470	ND
SEBASTOPOL - VASCONIA	299	0,07
VASCONIA - LA BELLEZA	802	ND
VASCONIA - MARIQUITA	1.236	ND

Ruta	Capacidad (KPCD)	Precio* (USD/KPC)
VASCONIA - MARIQUITA	1.170	ND
SEBASTOPOL - VASCONIA	172	0,07
LA BELLEZA - COGUA	494	ND
CUSIANA - VASCONIA	798	ND
CUSIANA - SABANA_F	118	ND
CUSIANA - OCOA	560	ND
COGUA - SABANA_F	494	ND



Capacidad de transporte*

Variación en el número de adjudicaciones

-20 %



Variación en las cantidades adjudicadas

-33 %



*Cálculo realizado comparando el promedio del día anterior con el mismo día de la semana anterior

* Precios promedio ponderados por cantidad adjudicada.
ND: No disponible por tratarse de una única adjudicación.