

## AL DÍA CON EL GESTOR

15 de febrero 2022



### ENERGÍA TOMADA DEL SISTEMA NACIONAL DE TRANSPORTE

7 de febrero de 2022

**988 GBTUD**



**-2,1 %**

14 de febrero 2022

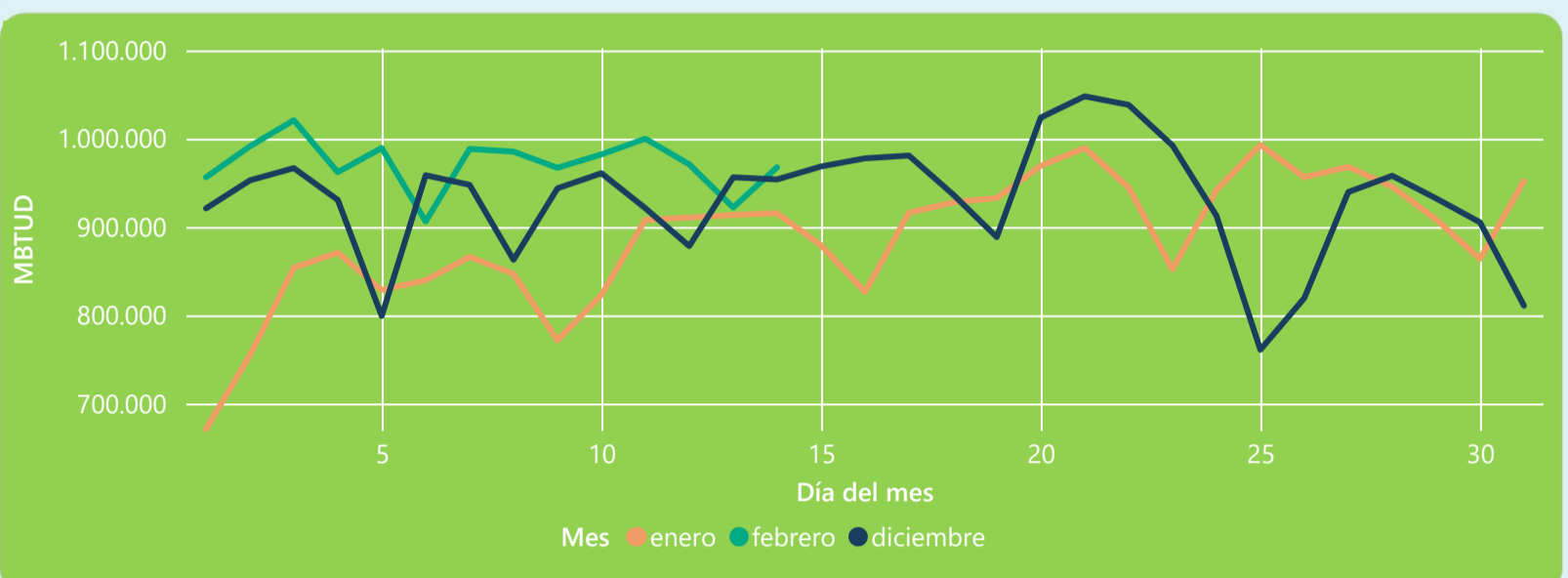
**968 GBTUD**

Se registra una reducción de la cantidad de energía tomada en un -2,1%, respecto al lunes de la semana pasada.

\*Cálculo realizado comparando el promedio del día anterior con el mismo día de la semana anterior



### ENERGÍA TOMADA DEL SISTEMA NACIONAL DE TRANSPORTE



La energía tomada aumento un 5,68% respecto al mes de Enero.

La energía tomada aumento un 1,45% respecto al mes de Diciembre.



### INFORMACIÓN OPERATIVA POR SISTEMA

13 de febrero 2022

Energía inyectada

Energía tomada

Costa

366

362

Interior

607

560

Total

973

922

14 de febrero 2022

Energía inyectada

Energía tomada

Costa

364

355

Interior

612

613

Total

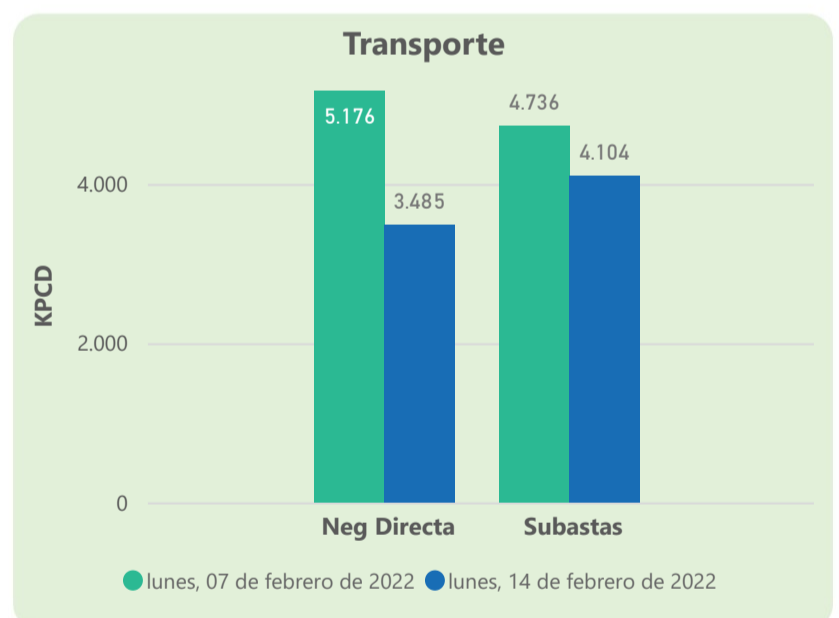
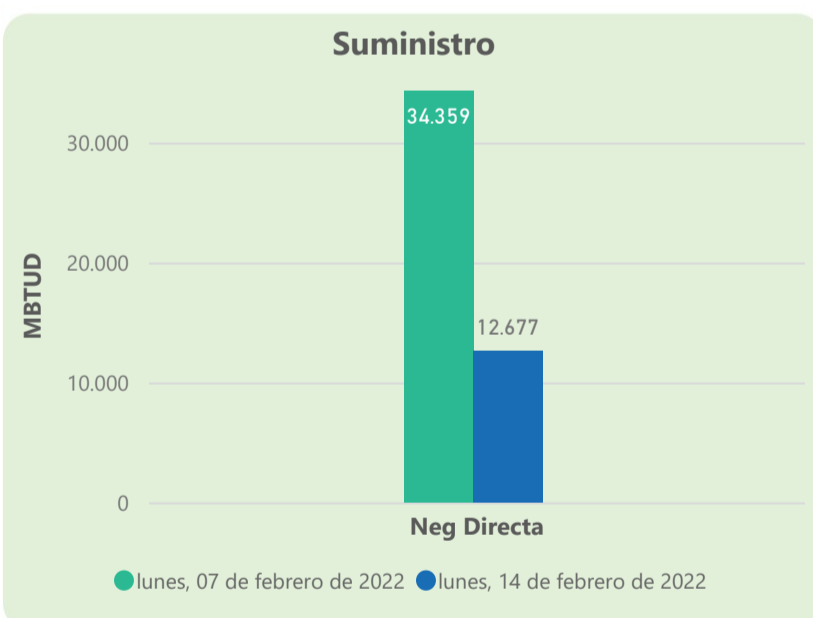
976

968

Las posibles diferencias presentadas entre el total de energía inyectada y total de entregas a usuarios finales puede ser ocasionada por almacenamientos en el sistema de transporte (empaquetamientos), pérdidas y consumos no reportados.



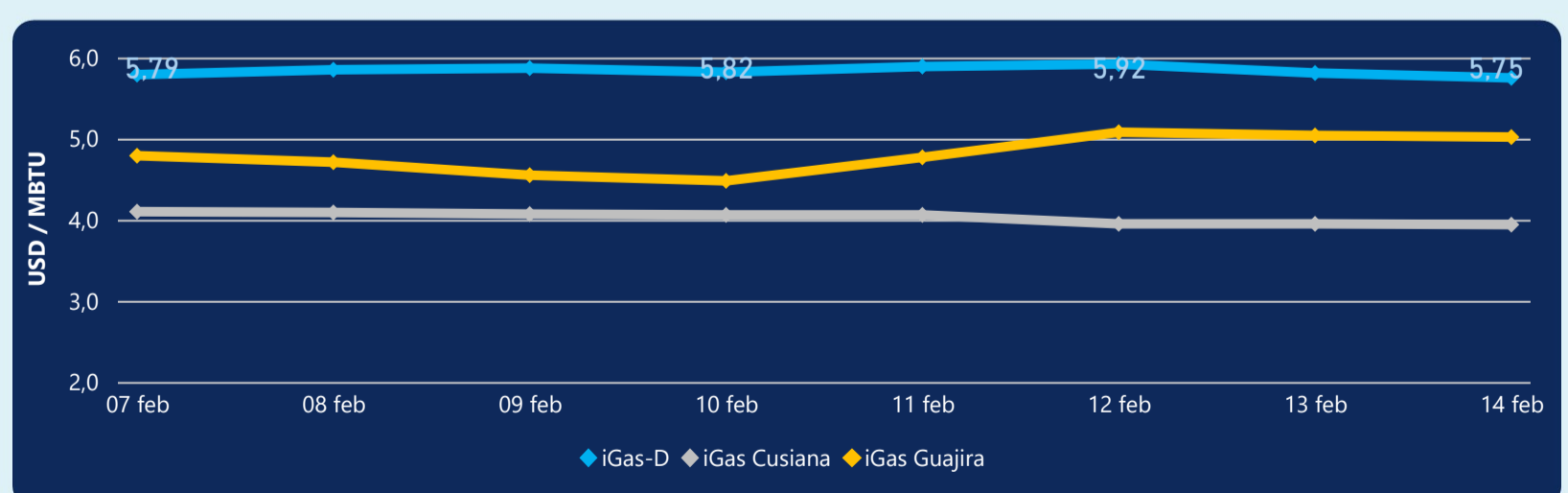
### MERCADO SECUNDARIO



Se registraron contratos de suministro, realizados en negociación directa por 12677 MBtud. Por capacidad de transporte se registraron contratos, realizados en negociación directa por 3485 Kpcd y en subastas por 4104 Kpcd. En total la capacidad de transporte registrada fue de 7589 Kpcd.



### ÍNDICE DE PRECIOS



El índice i-Gas presenta una reducción del -1,03%, alcanzando un valor de 5,75 USD/MBtu. El índice de precios para entrega en la Guajira presenta una reducción del -0,4%, alcanzando un valor de 5,02 USD/MBtu. El índice de precios para entrega en Cusiana presenta una reducción del -0,25%, alcanzando un valor de 3,94 USD/MBtu.

14 de febrero 2022

Henry Hub



**4,20**



LNG  
Japón - Corea



**24,89**





## COMPORTAMIENTO SUBASTA ÚSELO O VÉNDALO DE CORTO PLAZO



### Suministro de Gas Natural\*

Variación en el número de adjudicaciones

**0%**

Variación en las cantidades adjudicadas

**1566**



\*Cálculo realizado comparando el promedio del último y penúltimo día adjudicado



### Puntos de Entrega Adjudicados

21 de diciembre de 2021

27 de diciembre de 20...

Punto entrega	Cantidad (MBTUD)	Número de adjudicaciones	Precio* (USD/MBTU)
CUSIANA	12	1	ND

Punto entrega	Cantidad (MBTUD)	Número de adjudicaciones	Precio* (USD/MBTU)
CUSIANA	200	1	ND



### Rutas de Transporte Adjudicadas

7 de febrero 2022

14 de febrero 2022

Ruta	Capacidad (KPCD)	Precio* (USD/KPC)
COGUA - SABANA_F	242	ND
CUSIANA - EL PORVENIR	490	ND
CUSIANA - OCOA	451	ND
CUSIANA - SABANA_F	1.053	0,41
CUSIANA - VASCONIA	413	1,00
EL PORVENIR - LA BELLEZA	493	ND
LA BELLEZA - COGUA	242	ND
SEBASTOPOL - VASCONIA	96	ND
VASCONIA - LA BELLEZA	493	ND
VASCONIA - MARIQUITA	1.005	ND

Ruta	Capacidad (KPCD)	Precio* (USD/KPC)
VASCONIA - MARIQUITA	1.763	ND
SEBASTOPOL - VASCONIA	614	ND
CUSIANA - VASCONIA	798	ND
CUSIANA - SABANA_F	699	0,41
CUSIANA - OCOA	581	ND



### Capacidad de transporte\*

Variación en el número de adjudicaciones

**-50 %**



Variación en las cantidades adjudicadas

**-11 %**



\*Cálculo realizado comparando el promedio del día anterior con el mismo día de la semana anterior

\* Precios promedio ponderados por cantidad adjudicada.  
ND: No disponible por tratarse de una única adjudicación.