

AL DÍA CON EL GESTOR

16 de febrero 2022

ENERGÍA TOMADA DEL SISTEMA NACIONAL DE TRANSPORTE

8 de febrero de 2022

985 GBTUD



-1,3 %

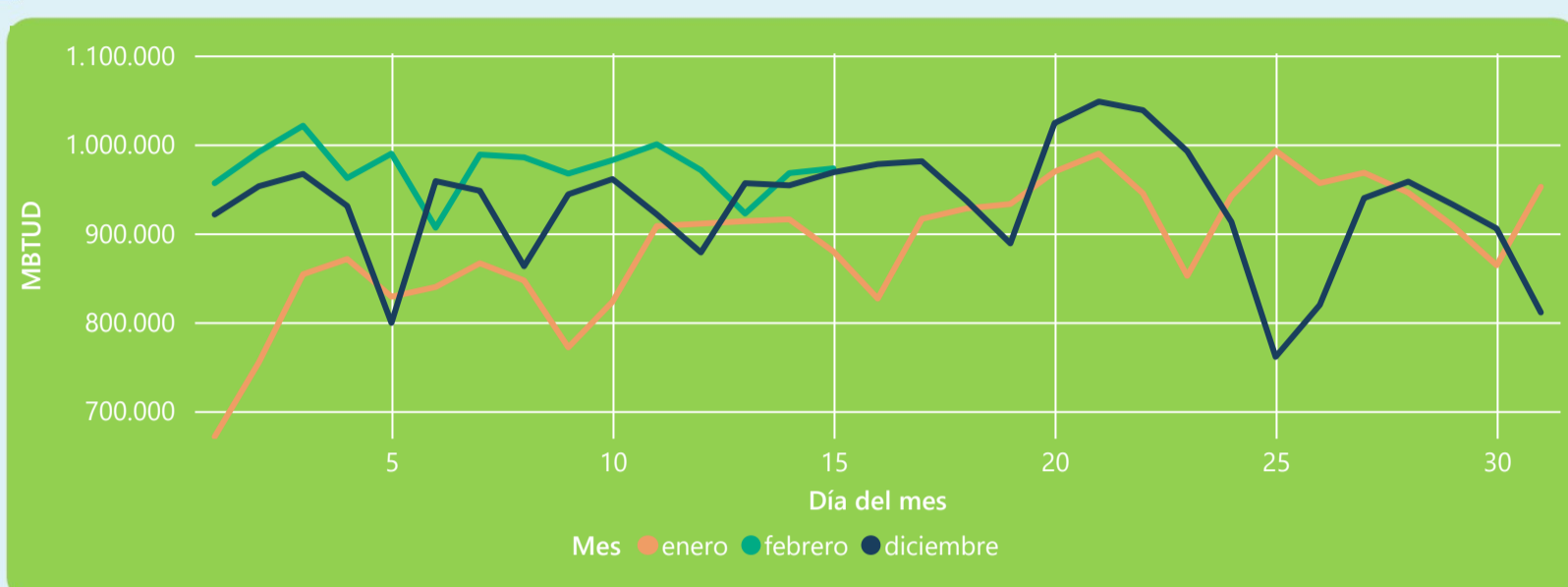
15 de febrero 2022

973 GBTUD

Se registra una reducción de la cantidad de energía tomada en un -1,26%, respecto al martes de la semana pasada.

*Cálculo realizado comparando el promedio del día anterior con el mismo día de la semana anterior

ENERGÍA TOMADA DEL SISTEMA NACIONAL DE TRANSPORTE



La energía tomada aumento un 10,64% respecto al mes de Enero.

La energía tomada aumento un 0,45% respecto al mes de Diciembre.

INFORMACIÓN OPERATIVA POR SISTEMA

14 de febrero 2022

Energía inyectada

Energía tomada

Costa

364

355

Interior

612

613

Total

976

968

15 de febrero 2022

Energía inyectada

Energía tomada

Costa

369

348

Interior

619

625

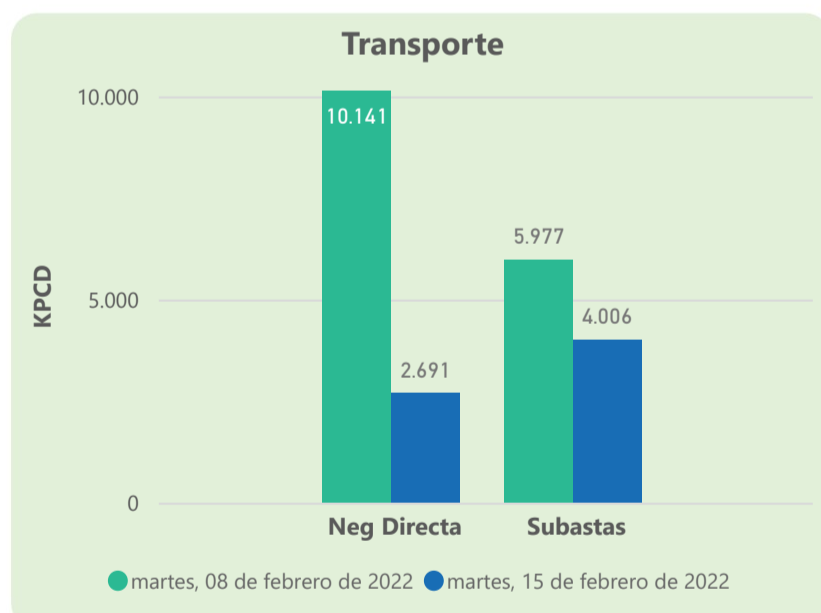
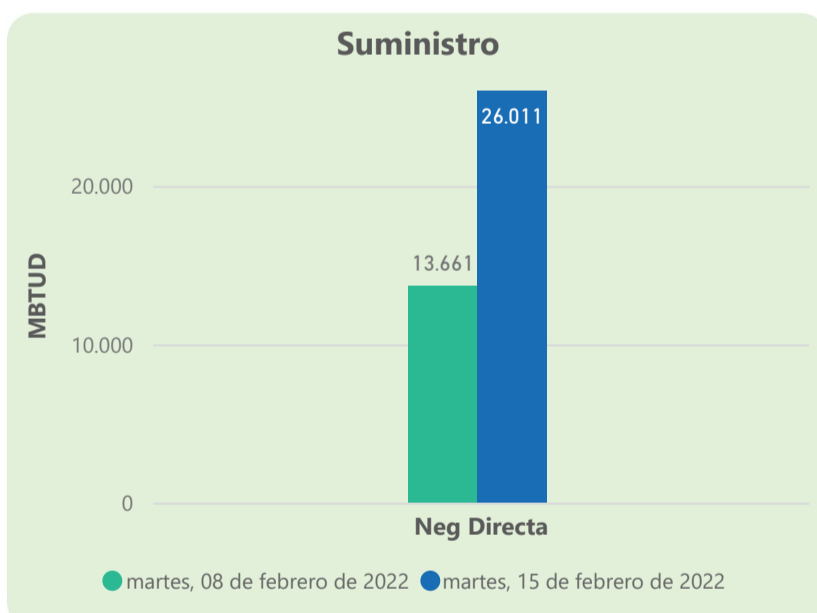
Total

989

973

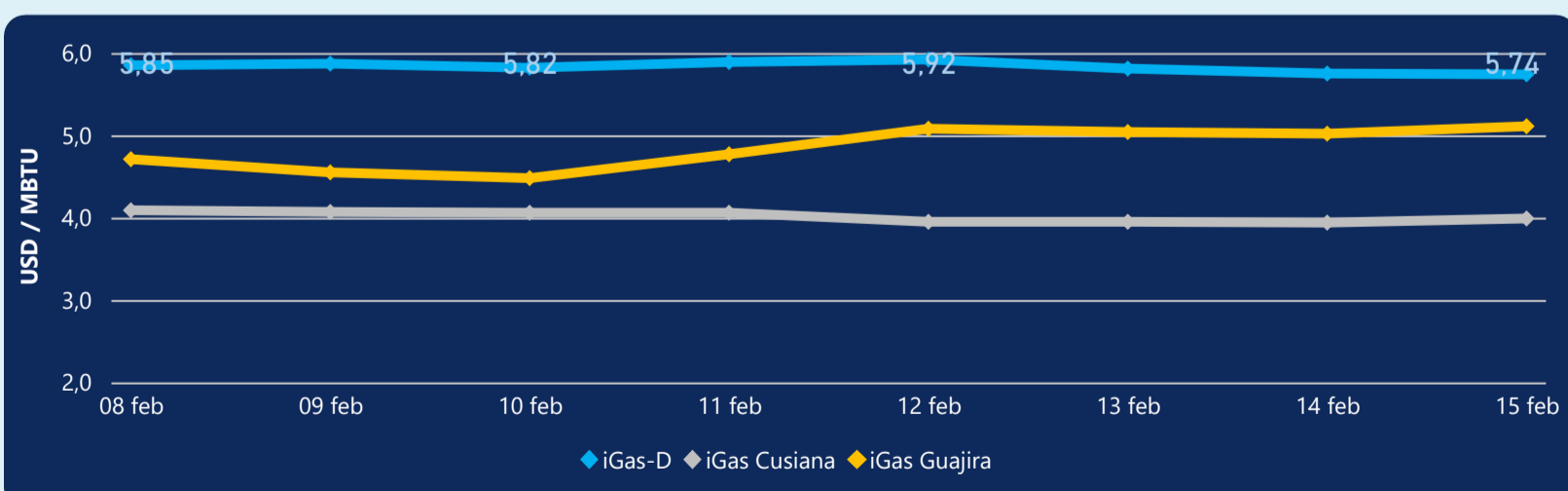
Las posibles diferencias presentadas entre el total de energía inyectada y total de entregas a usuarios finales puede ser ocasionada por almacenamientos en el sistema de transporte (empaquetamientos), pérdidas y consumos no reportados.

MERCADO SECUNDARIO



Se registraron contratos de suministro, realizados en negociación directa por 26011 MBtud. Por capacidad de transporte se registraron contratos, realizados en negociación directa por 2691 Kpcd y en subastas por 4006 Kpcd. En total la capacidad de transporte registrada fue de 6697 Kpcd.

ÍNDICE DE PRECIOS



El índice i-Gas presenta una reducción del -0,17%, alcanzando un valor de 5,74 USD/MBtu. El índice de precios para entrega en la Guajira presenta un incremento del 1,79%, alcanzando un valor de 5,11 USD/MBtu. El índice de precios para entrega en Cusiana presenta un incremento del 1,27%, alcanzando un valor de 3,99 USD/MBtu.

15 de febrero 2022

Henry Hub



4,31



LNG
Japón - Corea



22,93





COMPORTAMIENTO SUBASTA ÚSELO O VÉNDALO DE CORTO PLAZO



Suministro de Gas Natural*

Variación en el número de adjudicaciones

0%

Variación en las cantidades adjudicadas

1566



*Cálculo realizado comparando el promedio del último y penúltimo día adjudicado



Puntos de Entrega Adjudicados

21 de diciembre de 2021

27 de diciembre de 20...

Punto entrega	Cantidad (MBTUD)	Número de adjudicaciones	Precio* (USD/MBTU)
CUSIANA	12	1	ND

Punto entrega	Cantidad (MBTUD)	Número de adjudicaciones	Precio* (USD/MBTU)
CUSIANA	200	1	ND



Rutas de Transporte Adjudicadas

8 de febrero 2022

15 de febrero 2022

Ruta	Capacidad (KPCD)	Precio* (USD/KPC)
COGUA - SABANA_F	592	ND
CUSIANA - EL PORVENIR	350	ND
CUSIANA - OCOA	451	ND
CUSIANA - SABANA_F	829	0,41
CUSIANA - VASCONIA	510	1,00
EL PORVENIR - LA BELLEZA	352	ND
LA BELLEZA - COGUA	592	ND
SEBASTOPOL - VASCONIA	645	0,07
VASCONIA - LA BELLEZA	353	ND
VASCONIA - MARIQUITA	1.630	ND

Ruta	Capacidad (KPCD)	Precio* (USD/KPC)
VASCONIA - MARIQUITA	1.110	ND
SEBASTOPOL - VASCONIA	228	0,07
CUSIANA - VASCONIA	799	ND
CUSIANA - SABANA_F	1.517	0,41
CUSIANA - OCOA	581	ND



Capacidad de transporte*

Variación en el número de adjudicaciones

-46 %



Variación en las cantidades adjudicadas

-33 %



*Cálculo realizado comparando el promedio del día anterior con el mismo día de la semana anterior

* Precios promedio ponderados por cantidad adjudicada.
ND: No disponible por tratarse de una única adjudicación.