

AL DÍA CON EL GESTOR

17 de febrero 2022

ENERGÍA TOMADA DEL SISTEMA NACIONAL DE TRANSPORTE

9 de febrero de 2022

967 GBTUD



0,9 %

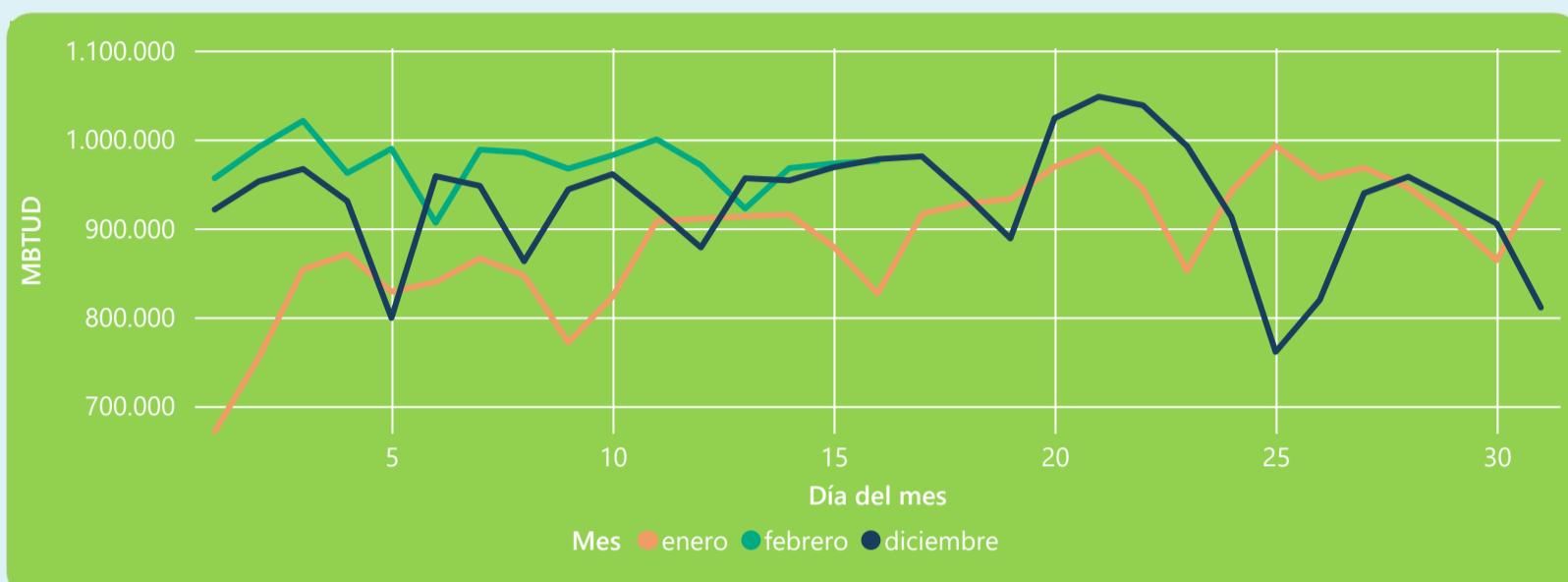
16 de febrero 2022

976 GBTUD

Se registra un incremento de la cantidad de energía tomada de 0,9%, respecto al miércoles de la semana pasada.

*Cálculo realizado comparando el promedio del día anterior con el mismo día de la semana anterior

ENERGÍA TOMADA DEL SISTEMA NACIONAL DE TRANSPORTE



La energía tomada aumento un 18,07% respecto al mes de Enero.

La energía tomada se redujo un -0,2% respecto al mes de Diciembre.

INFORMACIÓN OPERATIVA POR SISTEMA

15 de febrero 2022

Energía inyectada

Energía tomada

Costa

369

348

Interior

619

625

Total

989

973

16 de febrero 2022

Energía inyectada

Energía tomada

Costa

370

354

Interior

618

622

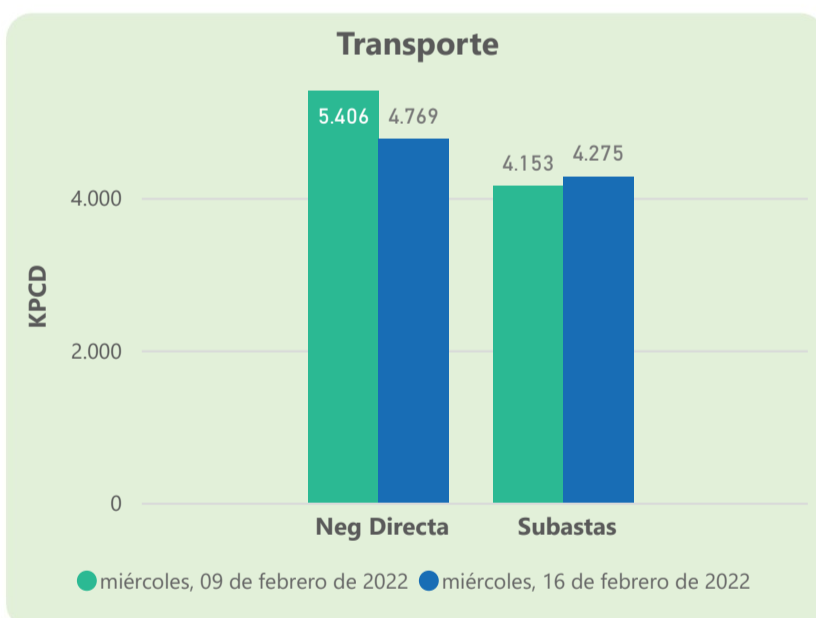
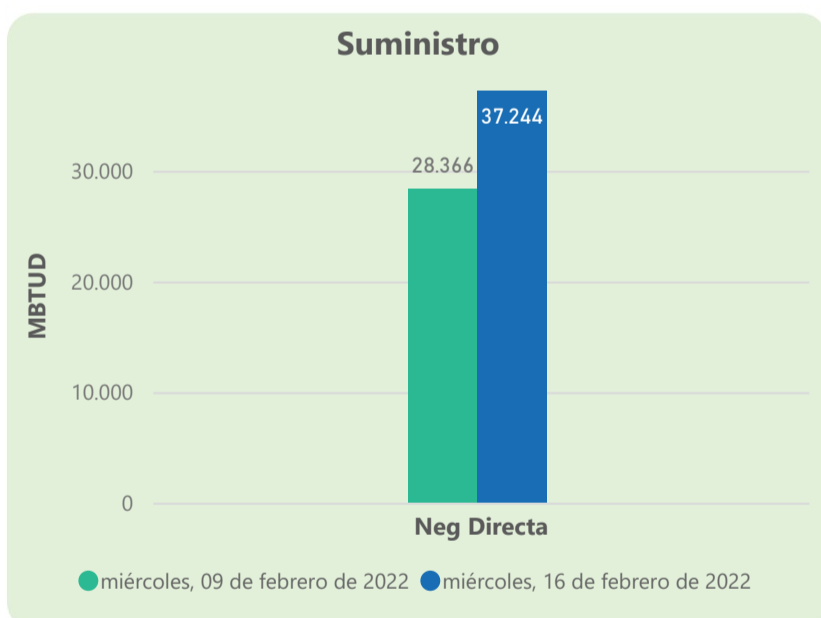
Total

987

976

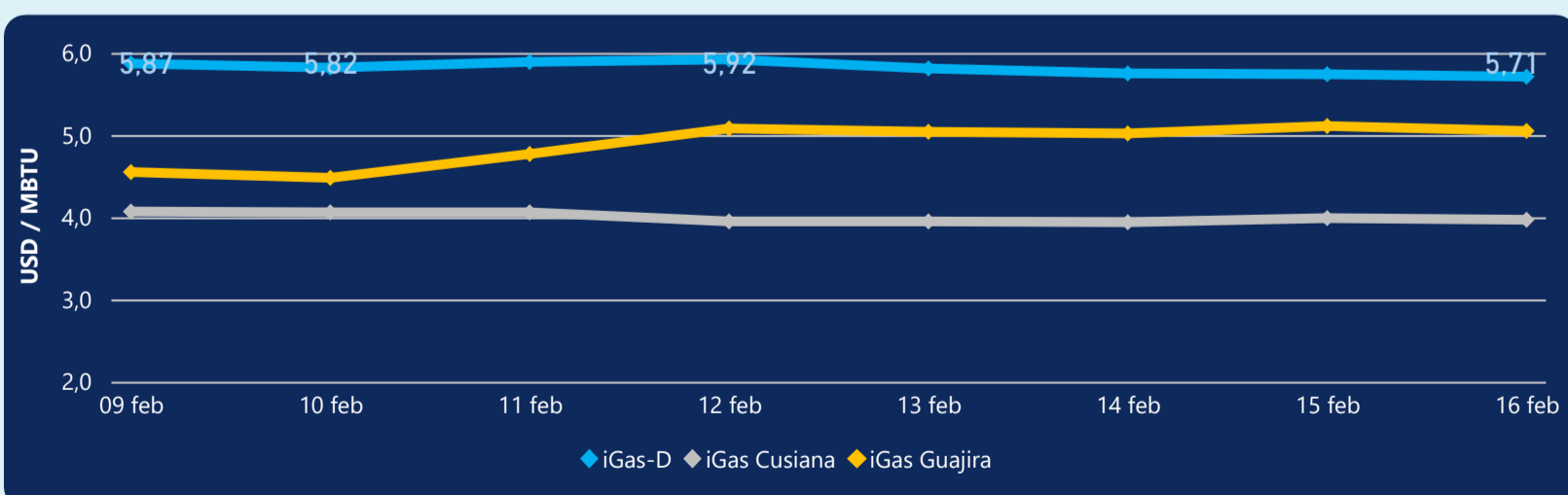
Las posibles diferencias presentadas entre el total de energía inyectada y total de entregas a usuarios finales puede ser ocasionada por almacenamientos en el sistema de transporte (empaquetamientos), pérdidas y consumos no reportados.

MERCADO SECUNDARIO



Se registraron contratos de suministro, realizados en negociación directa por 37244 MBtud. Por capacidad de transporte se registraron contratos, realizados en negociación directa por 4769 Kpcd y en subastas por 4275 Kpcd. En total la capacidad de transporte registrada fue de 9044 Kpcd.

ÍNDICE DE PRECIOS



El índice i-Gas presenta una reducción del -0,52%, alcanzando un valor de 5,71 USD/MBtu. El índice de precios para entrega en la Guajira presenta una reducción del -1,17%, alcanzando un valor de 5,05 USD/MBtu. El índice de precios para entrega en Cusiana presenta una reducción del -0,5%, alcanzando un valor de 3,97 USD/MBtu.

16 de febrero 2022

Henry Hub



4,72



LNG
Japón - Corea



23,08





COMPORTAMIENTO SUBASTA ÚSELO O VÉNDALO DE CORTO PLAZO



Suministro de Gas Natural*

Variación en el número de adjudicaciones

0%

Variación en las cantidades adjudicadas

1566



*Cálculo realizado comparando el promedio del último y penúltimo día adjudicado



Puntos de Entrega Adjudicados

21 de diciembre de 2021

27 de diciembre de 20...

Punto entrega	Cantidad (MBTUD)	Número de adjudicaciones	Precio* (USD/MBTU)
CUSIANA	12	1	ND

Punto entrega	Cantidad (MBTUD)	Número de adjudicaciones	Precio* (USD/MBTU)
CUSIANA	200	1	ND



Rutas de Transporte Adjudicadas

9 de febrero 2022

16 de febrero 2022

Ruta	Capacidad (KPCD)	Precio* (USD/KPC)
COGUA - SABANA_F	551	ND
CUSIANA - OCOA	452	ND
CUSIANA - SABANA_F	844	0,41
CUSIANA - VASCONIA	800	ND
LA BELLEZA - COGUA	551	ND
SEBASTOPOL - VASCONIA	141	ND
VASCONIA - MARIQUITA	1.010	ND

Ruta	Capacidad (KPCD)	Precio* (USD/KPC)
VASCONIA - MARIQUITA	1.237	ND
SEBASTOPOL - VASCONIA	325	0,07
LA BELLEZA - COGUA	478	ND
CUSIANA - VASCONIA	798	ND
CUSIANA - SABANA_F	765	0,41
CUSIANA - OCOA	451	ND
COGUA - SABANA_F	478	ND



Capacidad de transporte*

Variación en el número de adjudicaciones

13 %



Variación en las cantidades adjudicadas

4 %



*Cálculo realizado comparando el promedio del día anterior con el mismo día de la semana anterior

* Precios promedio ponderados por cantidad adjudicada.
ND: No disponible por tratarse de una única adjudicación.