

AL DÍA CON EL GESTOR

20 de febrero 2022

ENERGÍA TOMADA DEL SISTEMA NACIONAL DE TRANSPORTE

12 de febrero de 2022

971 GBTUD



-1,9 %

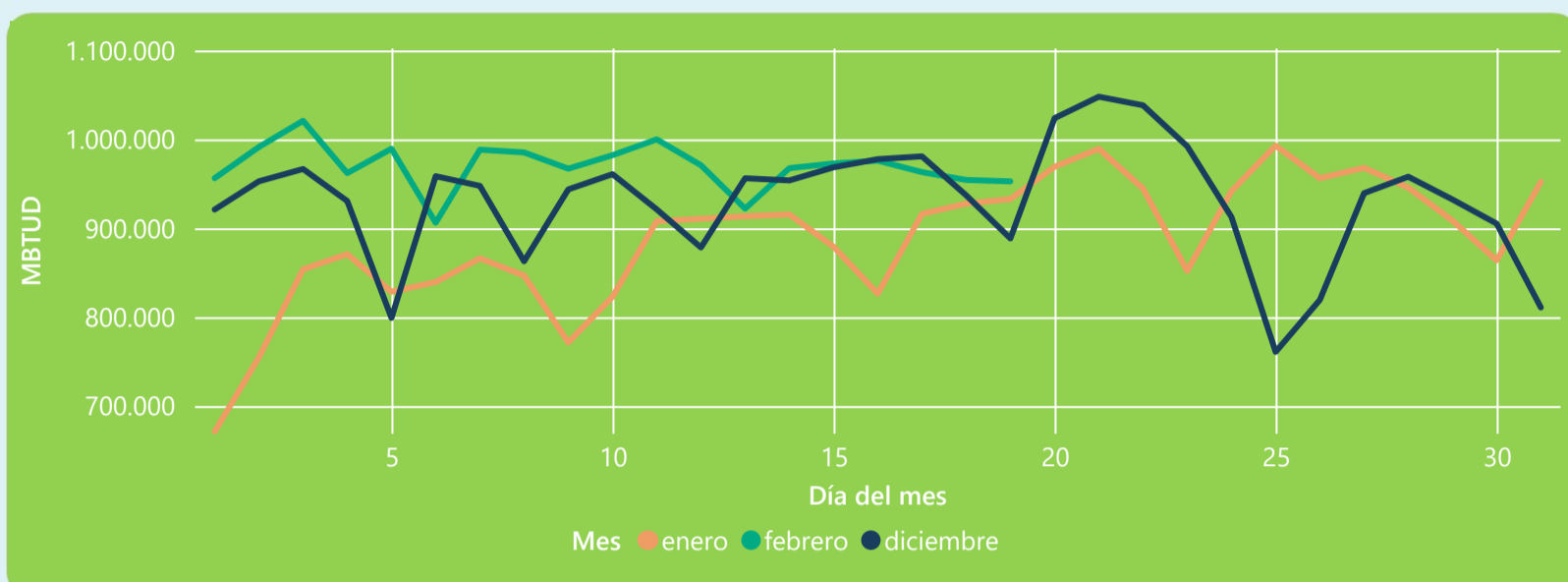
19 de febrero 2022

953 GBTUD

Se registra una reducción de la cantidad de energía tomada en un -1,87%, respecto al sábado de la semana pasada.

*Cálculo realizado comparando el promedio del día anterior con el mismo día de la semana anterior

ENERGÍA TOMADA DEL SISTEMA NACIONAL DE TRANSPORTE



La energía tomada aumento un 2,14% respecto al mes de Enero.

La energía tomada aumento un 7,23% respecto al mes de Diciembre.

INFORMACIÓN OPERATIVA POR SISTEMA

18 de febrero 2022

Energía inyectada

Energía tomada

Costa

346

338

Interior

614

617

Total

960

954

19 de febrero 2022

Energía inyectada

Energía tomada

Costa

360

357

Interior

592

595

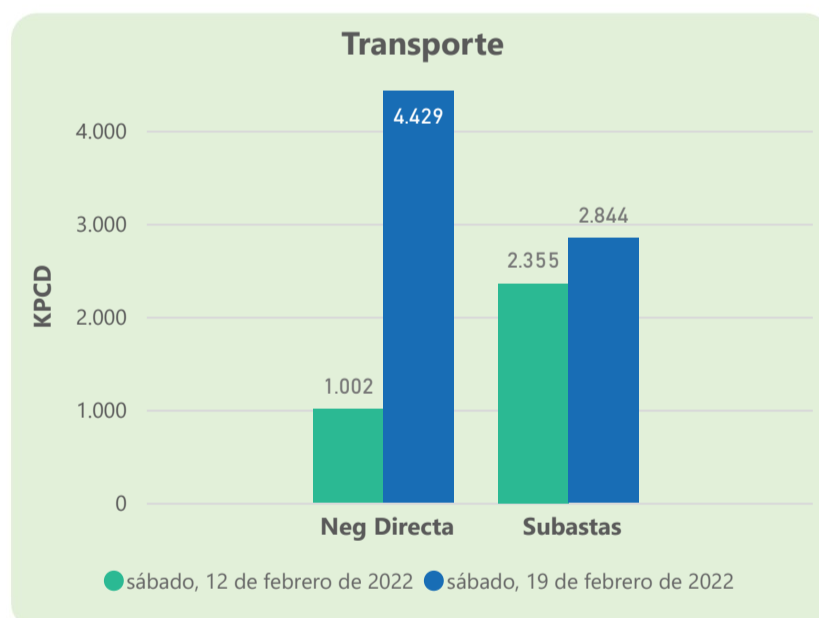
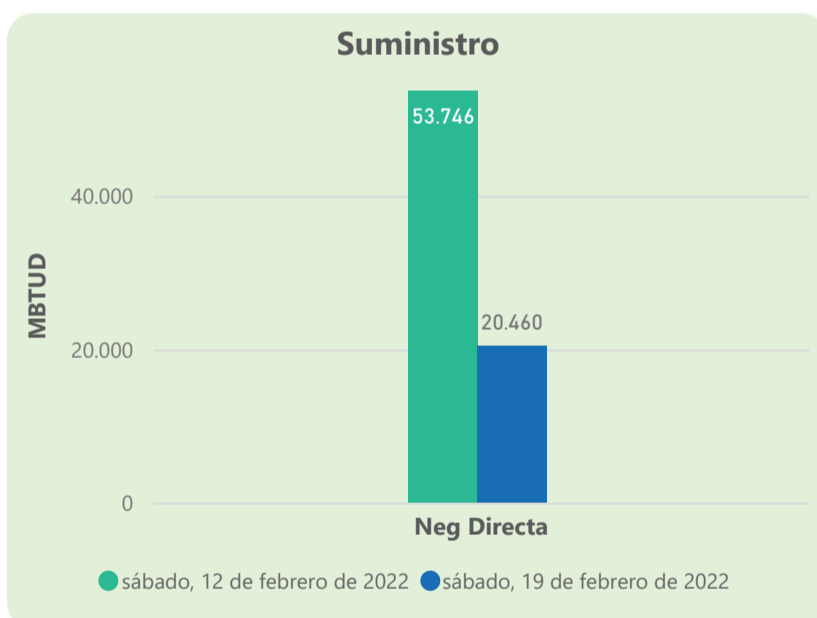
Total

952

953

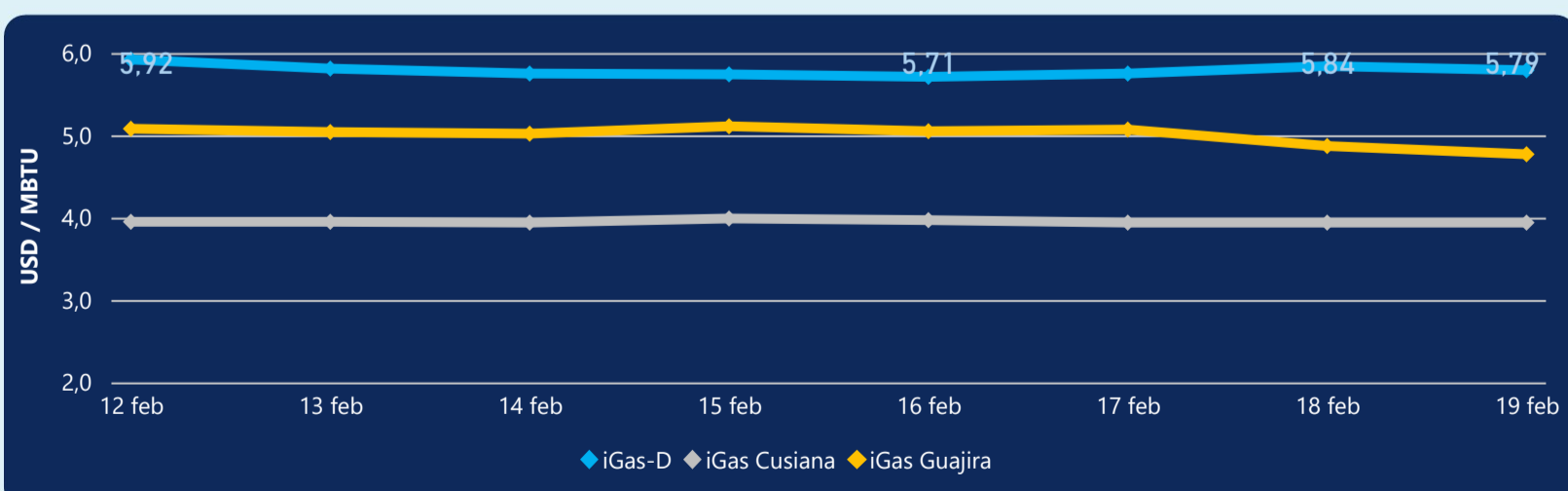
Las posibles diferencias presentadas entre el total de energía inyectada y total de entregas a usuarios finales puede ser ocasionada por almacenamientos en el sistema de transporte (empaquetamientos), pérdidas y consumos no reportados.

MERCADO SECUNDARIO



Se registraron contratos de suministro, realizados en negociación directa por 20460 MBtud. Por capacidad de transporte se registraron contratos, realizados en negociación directa por 4429 Kpcd y en subastas por 2844 Kpcd. En total la capacidad de transporte registrada fue de 7273 Kpcd.

ÍNDICE DE PRECIOS



El índice i-Gas presenta una reducción del -0,86%, alcanzando un valor de 5,79 USD/MBtu. El índice de precios para entrega en la Guajira presenta una reducción del -2,05%, alcanzando un valor de 4,77 USD/MBtu. El índice de precios para entrega en Cusiana no presentó variaciones.

19 de febrero 2022

Henry Hub



4,49

LNG
Japón - Corea



24,51



COMPORTAMIENTO SUBASTA ÚSELO O VÉNDALO DE CORTO PLAZO



Suministro de Gas Natural*

Variación en el número de adjudicaciones

0%

Variación en las cantidades adjudicadas

1566



*Cálculo realizado comparando el promedio del último y penúltimo día adjudicado



Puntos de Entrega Adjudicados

21 de diciembre de 2021

27 de diciembre de 20...

Punto entrega	Cantidad (MBTUD)	Número de adjudicaciones	Precio* (USD/MBTU)
CUSIANA	12	1	ND

Punto entrega	Cantidad (MBTUD)	Número de adjudicaciones	Precio* (USD/MBTU)
CUSIANA	200	1	ND



Rutas de Transporte Adjudicadas

12 de febrero 2022

19 de febrero 2022

Ruta	Capacidad (KPCD)	Precio* (USD/KPC)
COGUA - SABANA_F	235	ND
CUSIANA - ARMENIA	416	ND
CUSIANA - OCOA	130	ND
CUSIANA - SABANA_F	499	ND
CUSIANA - VASCONIA	394	ND
LA BELLEZA - COGUA	235	ND
SEBASTOPOL - VASCONIA	53	ND
VASCONIA - MARIQUITA	490	ND

Ruta	Capacidad (KPCD)	Precio* (USD/KPC)
VASCONIA - MARIQUITA	1.218	ND
SEBASTOPOL - VASCONIA	183	ND
LA BELLEZA - COGUA	214	ND
CUSIANA - VASCONIA	799	ND
CUSIANA - SABANA_F	103	ND
CUSIANA - OCOA	364	ND
COGUA - SABANA_F	214	ND



Capacidad de transporte*

Variación en el número de adjudicaciones

-13 %



Variación en las cantidades adjudicadas

26 %



*Cálculo realizado comparando el promedio del día anterior con el mismo día de la semana anterior

* Precios promedio ponderados por cantidad adjudicada.
ND: No disponible por tratarse de una única adjudicación.