

## AL DÍA CON EL GESTOR

21 de febrero 2022

### ENERGÍA TOMADA DEL SISTEMA NACIONAL DE TRANSPORTE

13 de febrero de 2022

**922 GBTUD**



**-3,4 %**

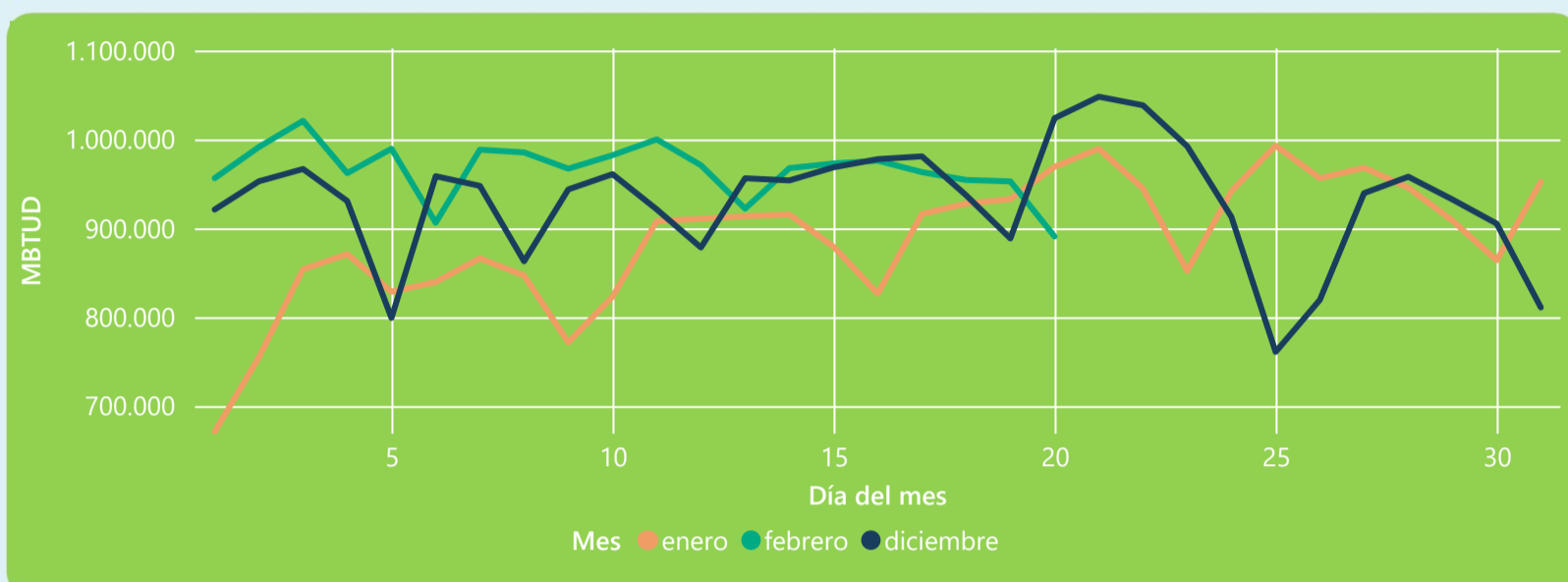
20 de febrero 2022

**891 GBTUD**

Se registra una reducción de la cantidad de energía tomada en un -3,4%, respecto al domingo de la semana pasada.

\*Cálculo realizado comparando el promedio del día anterior con el mismo día de la semana anterior

### ENERGÍA TOMADA DEL SISTEMA NACIONAL DE TRANSPORTE



La energía tomada se redujo un -8,1% respecto al mes de Enero.

La energía tomada se redujo un -13% respecto al mes de Diciembre.

### INFORMACIÓN OPERATIVA POR SISTEMA

19 de febrero 2022

Energía inyectada

Energía tomada

Costa

360

357

Interior

592

595

Total

952

953

20 de febrero 2022

Energía inyectada

Energía tomada

Costa

348

350

Interior

564

541

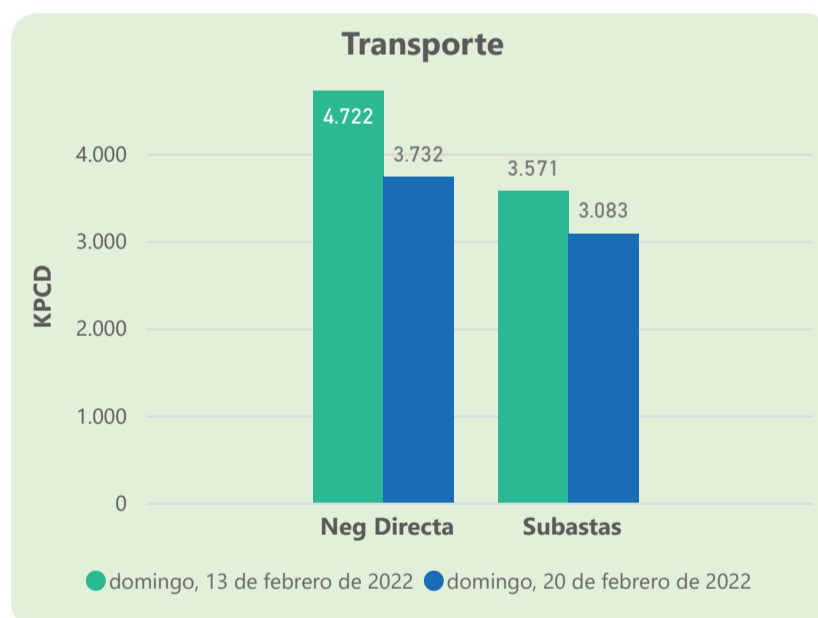
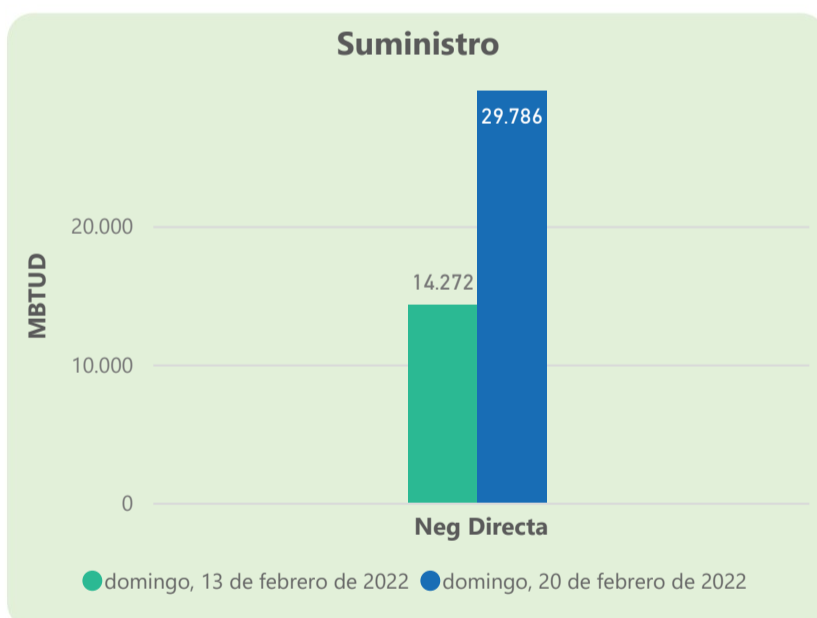
Total

912

891

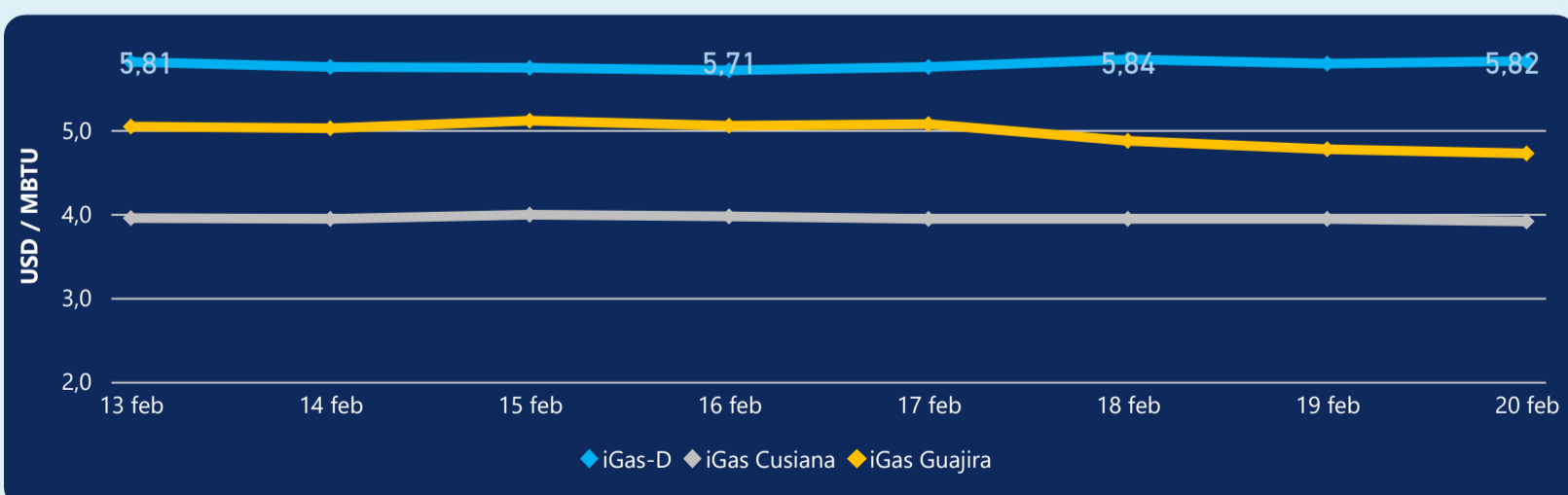
Las posibles diferencias presentadas entre el total de energía inyectada y total de entregas a usuarios finales puede ser ocasionada por almacenamientos en el sistema de transporte (empaquetamientos), pérdidas y consumos no reportados.

### MERCADO SECUNDARIO



Se registraron contratos de suministro, realizados en negociación directa por 29786 MBTud. Por capacidad de transporte se registraron contratos, realizados en negociación directa por 3732 Kpcd y en subastas por 3083 Kpcd. En total la capacidad de transporte registrada fue de 6815 Kpcd.

### ÍNDICE DE PRECIOS



El índice i-Gas presenta un incremento del 0,52%, alcanzando un valor de 5,82 USD/MBtu. El índice de precios para entrega en la Guajira presenta una reducción del -1,05%, alcanzando un valor de 4,72 USD/MBtu. El índice de precios para entrega en Cusiana presenta una reducción del -0,76%, alcanzando un valor de 3,91 USD/MBtu.

20 de febrero 2022

Henry Hub



**4,43**



LNG  
Japón - Corea



**23,81**





## COMPORTAMIENTO SUBASTA ÚSELO O VÉNDALO DE CORTO PLAZO



### Suministro de Gas Natural\*

Variación en el número de adjudicaciones

**0%**

Variación en las cantidades adjudicadas

**1566**



\*Cálculo realizado comparando el promedio del último y penúltimo día adjudicado



### Puntos de Entrega Adjudicados

21 de diciembre de 2021

27 de diciembre de 20...

Punto entrega	Cantidad (MBTUD)	Número de adjudicaciones	Precio* (USD/MBTU)
CUSIANA	12	1	ND

Punto entrega	Cantidad (MBTUD)	Número de adjudicaciones	Precio* (USD/MBTU)
CUSIANA	200	1	ND



### Rutas de Transporte Adjudicadas

13 de febrero 2022

20 de febrero 2022

Ruta	Capacidad (KPCD)	Precio* (USD/KPC)
COGUA - SABANA_F	494	ND
CUSIANA - OCOA	560	ND
CUSIANA - SABANA_F	118	ND
CUSIANA - VASCONIA	798	ND
LA BELLEZA - COGUA	494	ND
SEBASTOPOL - VASCONIA	172	0,07
VASCONIA - MARIQUITA	1.170	ND

Ruta	Capacidad (KPCD)	Precio* (USD/KPC)
VASCONIA - MARIQUITA	1.245	ND
SEBASTOPOL - VASCONIA	323	0,07
LA BELLEZA - COGUA	249	ND
CUSIANA - VASCONIA	799	ND
CUSIANA - SABANA_F	338	ND
CUSIANA - OCOA	130	ND
COGUA - SABANA_F	249	ND



### Capacidad de transporte\*

Variación en el número de adjudicaciones

**0 %**

Variación en las cantidades adjudicadas

**-12 %**



\*Cálculo realizado comparando el promedio del día anterior con el mismo día de la semana anterior

\* Precios promedio ponderados por cantidad adjudicada.  
ND: No disponible por tratarse de una única adjudicación.