

AL DÍA CON EL GESTOR

23 de febrero 2022

ENERGÍA TOMADA DEL SISTEMA NACIONAL DE TRANSPORTE

15 de febrero de 2022

973 GBTUD



-3,5 %

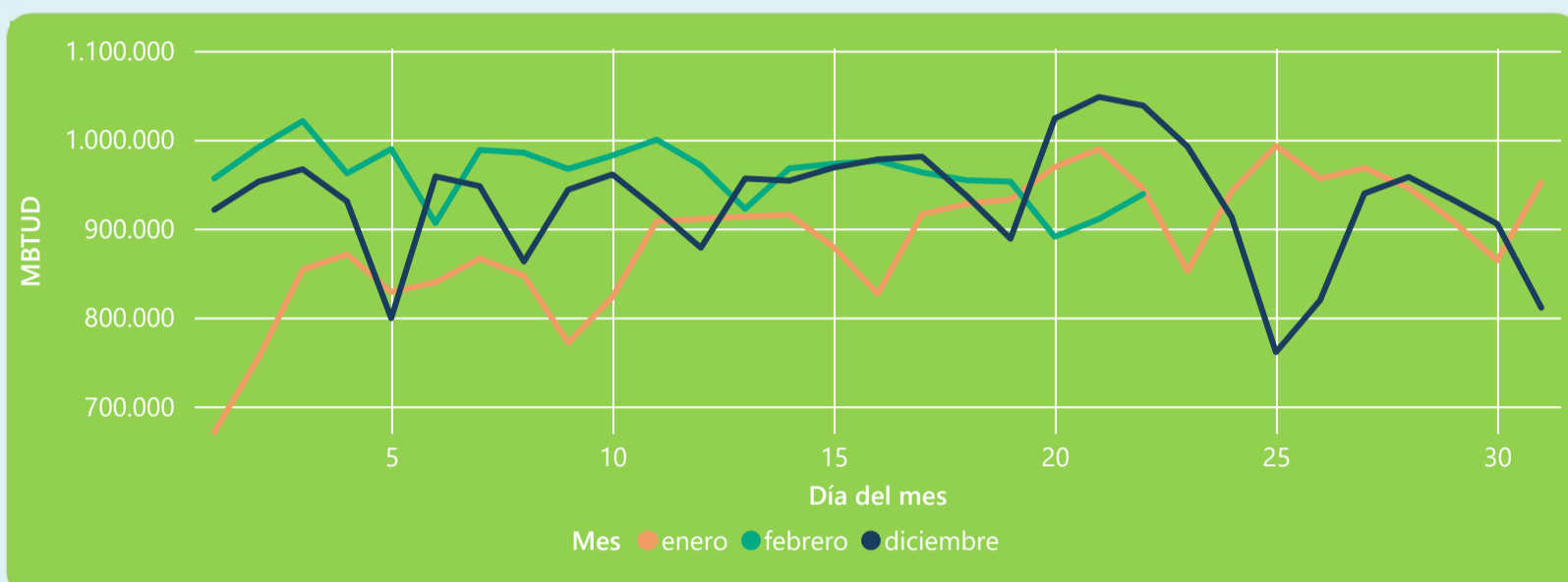
22 de febrero 2022

939 GBTUD

Se registra una reducción de la cantidad de energía tomada en un -3,49%, respecto al martes de la semana pasada.

*Cálculo realizado comparando el promedio del día anterior con el mismo día de la semana anterior

ENERGÍA TOMADA DEL SISTEMA NACIONAL DE TRANSPORTE



La energía tomada se redujo un -0,62% respecto al mes de Enero.

La energía tomada se redujo un -9,58% respecto al mes de Diciembre.

INFORMACIÓN OPERATIVA POR SISTEMA

21 de febrero 2022

Energía inyectada

Energía tomada

Costa

327

314

Interior

594

596

Total

921

911

22 de febrero 2022

Energía inyectada

Energía tomada

Costa

331

326

Interior

607

613

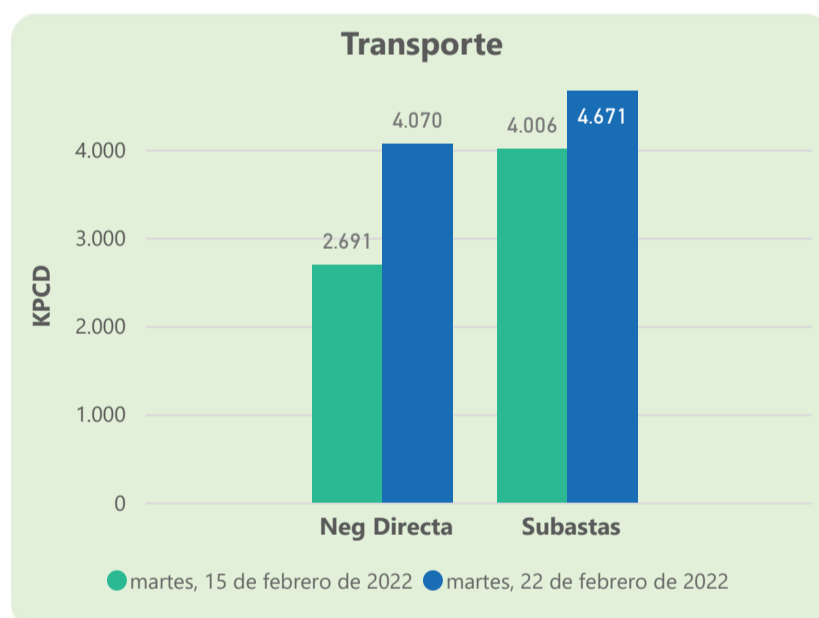
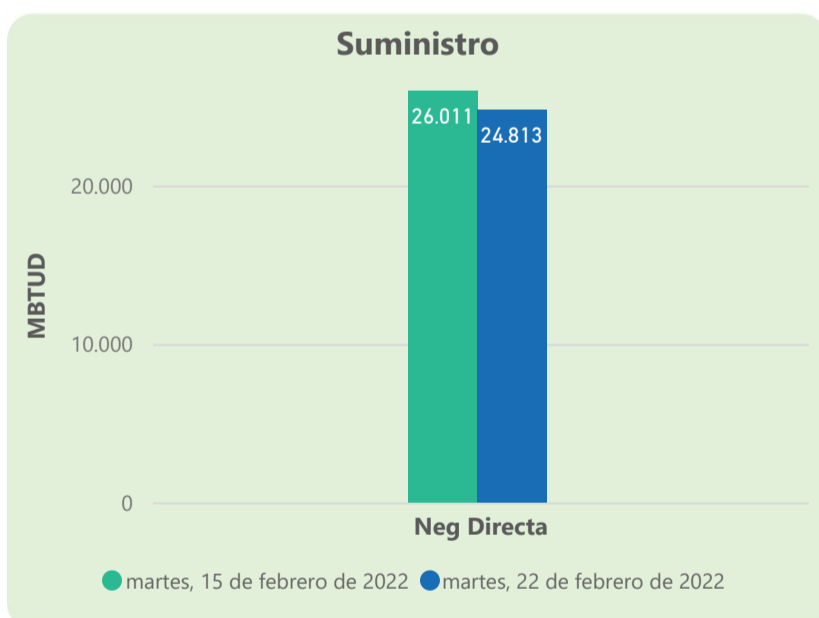
Total

938

939

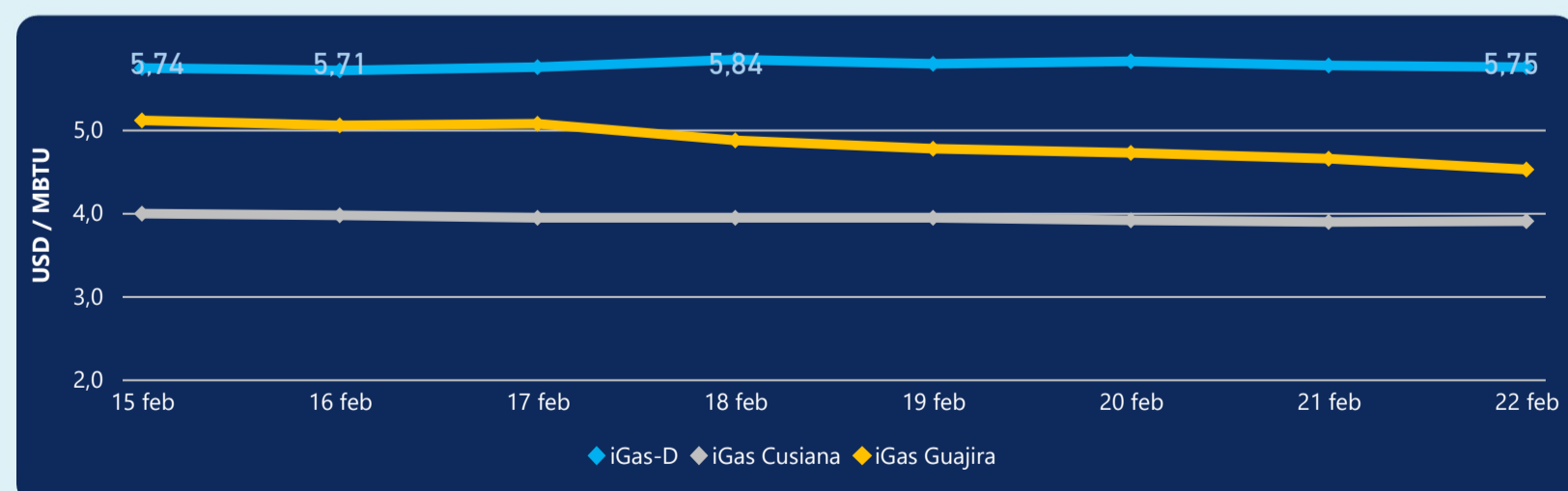
Las posibles diferencias presentadas entre el total de energía inyectada y total de entregas a usuarios finales puede ser ocasionada por almacenamientos en el sistema de transporte (empaquetamientos), pérdidas y consumos no reportados.

MERCADO SECUNDARIO



Se registraron contratos de suministro, realizados en negociación directa por 24813 MBtud. Por capacidad de transporte se registraron contratos, realizados en negociación directa por 4070 Kpcd y en subastas por 4671 Kpcd. En total la capacidad de transporte registrada fue de 8741 Kpcd.

ÍNDICE DE PRECIOS



El índice i-Gas presenta una reducción del -0,35%, alcanzando un valor de 5,75 USD/MBtu. El índice de precios para entrega en la Guajira presenta una reducción del -2,8%, alcanzando un valor de 4,52 USD/MBtu. El índice de precios para entrega en Cusiana presenta un incremento del 0,26%, alcanzando un valor de 3,9 USD/MBtu.

22 de febrero 2022

Henry Hub



4,50



LNG
Japón - Corea



25,96





COMPORTAMIENTO SUBASTA ÚSELO O VÉNDALO DE CORTO PLAZO



Suministro de Gas Natural*

Variación en el número de adjudicaciones

0%

Variación en las cantidades adjudicadas

1566



*Cálculo realizado comparando el promedio del último y penúltimo día adjudicado



Puntos de Entrega Adjudicados

21 de diciembre de 2021

27 de diciembre de 20...

Punto entrega	Cantidad (MBTUD)	Número de adjudicaciones	Precio* (USD/MBTU)
CUSIANA	12	1	ND

Punto entrega	Cantidad (MBTUD)	Número de adjudicaciones	Precio* (USD/MBTU)
CUSIANA	200	1	ND



Rutas de Transporte Adjudicadas

15 de febrero 2022

22 de febrero 2022

Ruta	Capacidad (KPCD)	Precio* (USD/KPC)
CUSIANA - OCOA	581	ND
CUSIANA - SABANA_F	1.517	0,41
CUSIANA - VASCONIA	799	ND
SEBASTOPOL - VASCONIA	228	0,07
VASCONIA - MARIQUITA	1.110	ND

Ruta	Capacidad (KPCD)	Precio* (USD/KPC)
VASCONIA - MARIQUITA	1.236	ND
VASCONIA - LA BELLEZA	75	ND
SEBASTOPOL - VASCONIA	322	0,07
LA BELLEZA - COGUA	581	ND
EL PORVENIR - LA BELLEZA	75	ND
CUSIANA - VASCONIA	724	ND
CUSIANA - SABANA_F	789	0,41
CUSIANA - OCOA	461	ND
CUSIANA - EL PORVENIR	75	ND
COGUA - SABANA_F	581	ND



Capacidad de transporte*

Variación en el número de adjudicaciones

71 %



Variación en las cantidades adjudicadas

16 %



*Cálculo realizado comparando el promedio del día anterior con el mismo día de la semana anterior

* Precios promedio ponderados por cantidad adjudicada.
ND: No disponible por tratarse de una única adjudicación.