

AL DÍA CON EL GESTOR

24 de febrero 2022

ENERGÍA TOMADA DEL SISTEMA NACIONAL DE TRANSPORTE

16 de febrero de 2022

976 GBTUD



-3,9 %

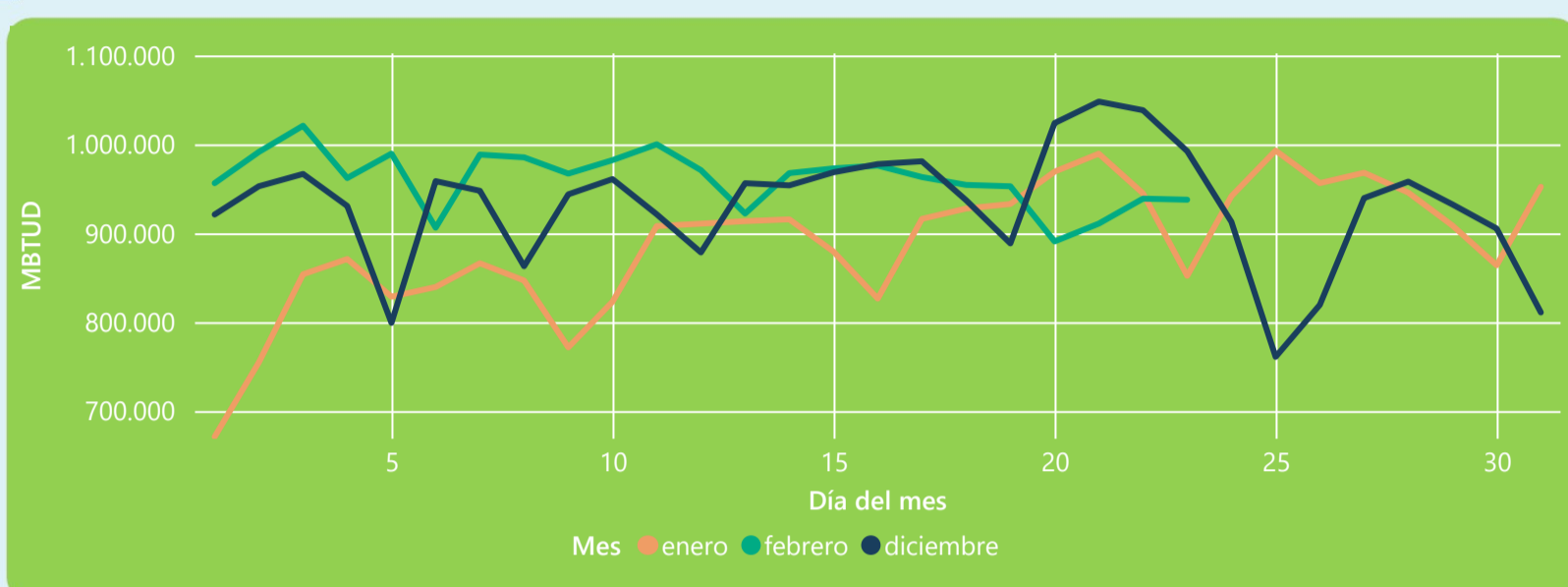
23 de febrero 2022

938 GBTUD

Se registra una reducción de la cantidad de energía tomada en un -3,93%, respecto al miércoles de la semana pasada.

*Cálculo realizado comparando el promedio del día anterior con el mismo día de la semana anterior

ENERGÍA TOMADA DEL SISTEMA NACIONAL DE TRANSPORTE



La energía tomada aumento un 10,05% respecto al mes de Enero.

La energía tomada se redujo un -5,5% respecto al mes de Diciembre.

INFORMACIÓN OPERATIVA POR SISTEMA

22 de febrero 2022

Energía inyectada

Energía tomada

Costa

331

326

Interior

607

613

Total

938

939

23 de febrero 2022

Energía inyectada

Energía tomada

Costa

340

334

Interior

597

603

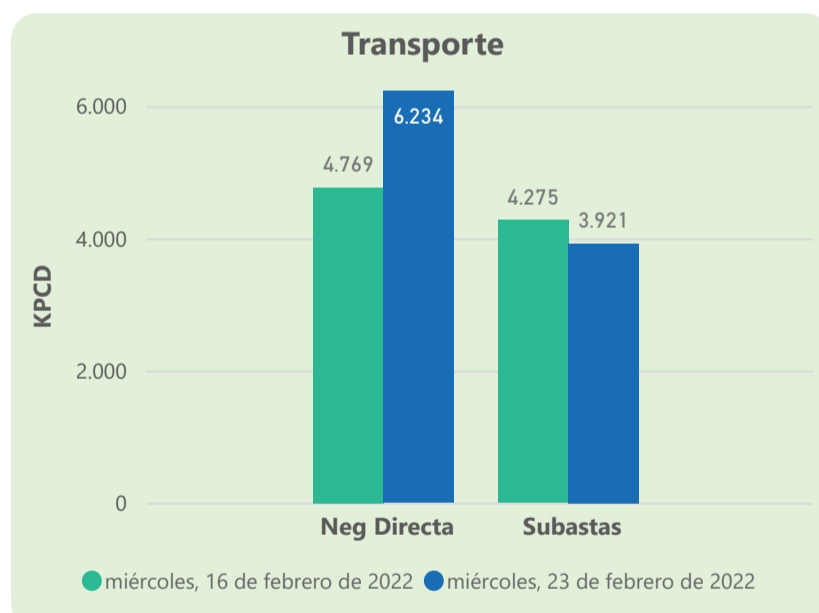
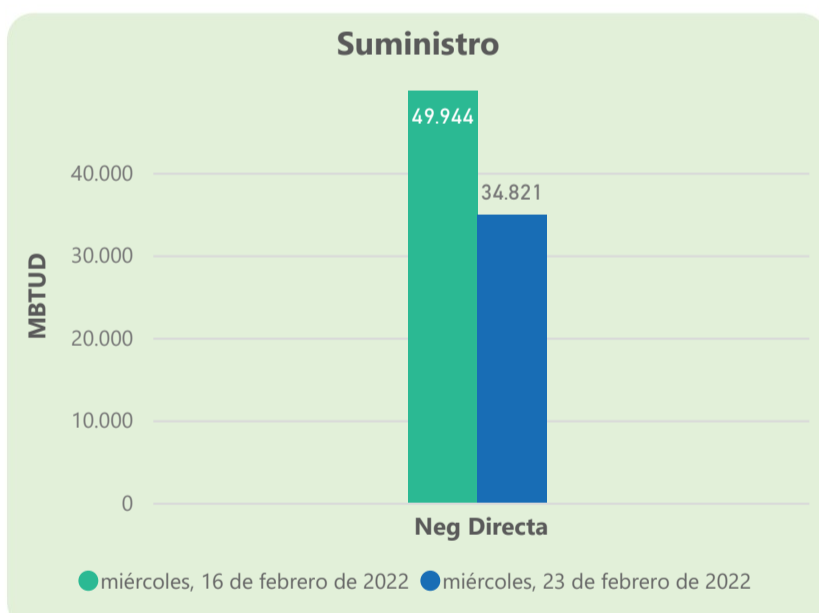
Total

937

938

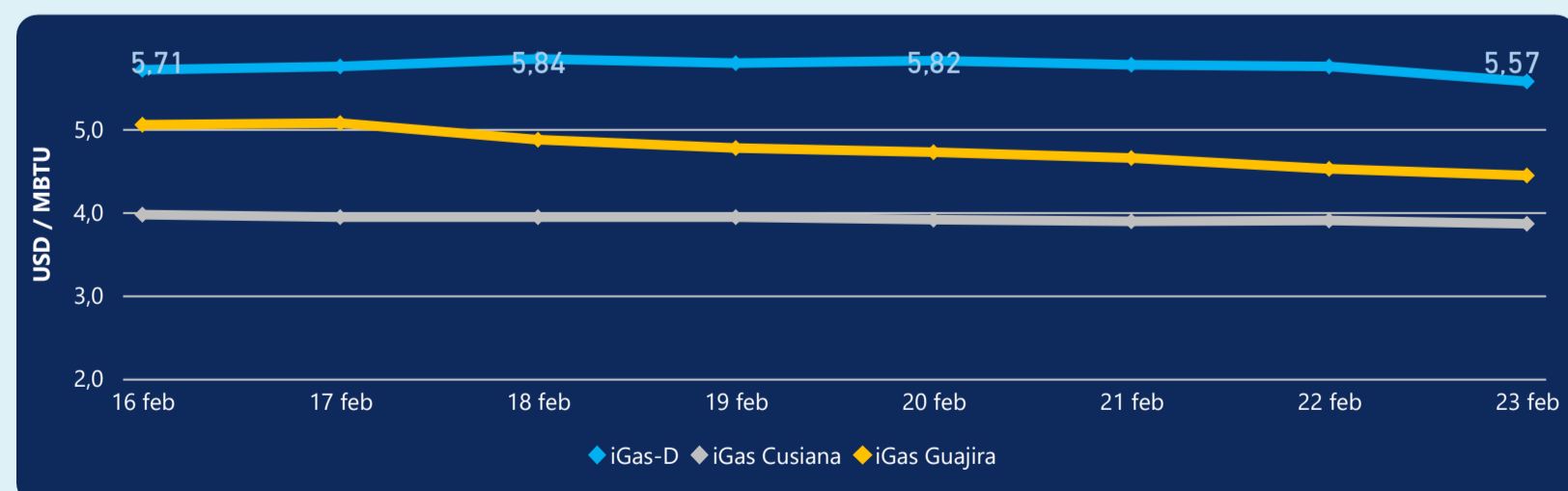
Las posibles diferencias presentadas entre el total de energía inyectada y total de entregas a usuarios finales puede ser ocasionada por almacenamientos en el sistema de transporte (empaquetamientos), pérdidas y consumos no reportados.

MERCADO SECUNDARIO



Se registraron contratos de suministro, realizados en negociación directa por 34821 MBtud. Por capacidad de transporte se registraron contratos, realizados en negociación directa por 6234 Kpcd y en subastas por 3921 Kpcd. En total la capacidad de transporte registrada fue de 10155 Kpcd.

ÍNDICE DE PRECIOS



El índice i-Gas presenta una reducción del -3,13%, alcanzando un valor de 5,57 USD/MBtu. El índice de precios para entrega en la Guajira presenta una reducción del -1,77%, alcanzando un valor de 4,44 USD/MBtu. El índice de precios para entrega en Cusiana presenta una reducción del -1,03%, alcanzando un valor de 3,86 USD/MBtu.

23 de febrero 2022

Henry Hub



4,62



LNG
Japón - Corea



28,97





COMPORTAMIENTO SUBASTA ÚSELO O VÉNDALO DE CORTO PLAZO



Suministro de Gas Natural*

Variación en el número de adjudicaciones

0%

Variación en las cantidades adjudicadas

1566



*Cálculo realizado comparando el promedio del último y penúltimo día adjudicado



Puntos de Entrega Adjudicados

21 de diciembre de 2021

27 de diciembre de 20...

Punto entrega	Cantidad (MBTUD)	Número de adjudicaciones	Precio* (USD/MBTU)
CUSIANA	12	1	ND

Punto entrega	Cantidad (MBTUD)	Número de adjudicaciones	Precio* (USD/MBTU)
CUSIANA	200	1	ND



Rutas de Transporte Adjudicadas

16 de febrero 2022

23 de febrero 2022

Ruta	Capacidad (KPCD)	Precio* (USD/KPC)
COGUA - SABANA_F	478	ND
CUSIANA - OCOA	451	ND
CUSIANA - SABANA_F	765	0,41
CUSIANA - VASCONIA	798	ND
LA BELLEZA - COGUA	478	ND
SEBASTOPOL - VASCONIA	325	0,07
VASCONIA - MARIQUITA	1.237	ND

Ruta	Capacidad (KPCD)	Precio* (USD/KPC)
VASCONIA - MARIQUITA	1.245	ND
SEBASTOPOL - VASCONIA	335	0,07
LA BELLEZA - COGUA	584	ND
CUSIANA - VASCONIA	799	ND
CUSIANA - SABANA_F	122	ND
CUSIANA - OCOA	502	ND
COGUA - SABANA_F	584	ND



Capacidad de transporte*

Variación en el número de adjudicaciones

-11 %



Variación en las cantidades adjudicadas

-8 %



*Cálculo realizado comparando el promedio del día anterior con el mismo día de la semana anterior

* Precios promedio ponderados por cantidad adjudicada.
ND: No disponible por tratarse de una única adjudicación.