

AL DÍA CON EL GESTOR

25 de febrero 2022

ENERGÍA TOMADA DEL SISTEMA NACIONAL DE TRANSPORTE

17 de febrero de 2022

963 GBTUD



-1,8 %

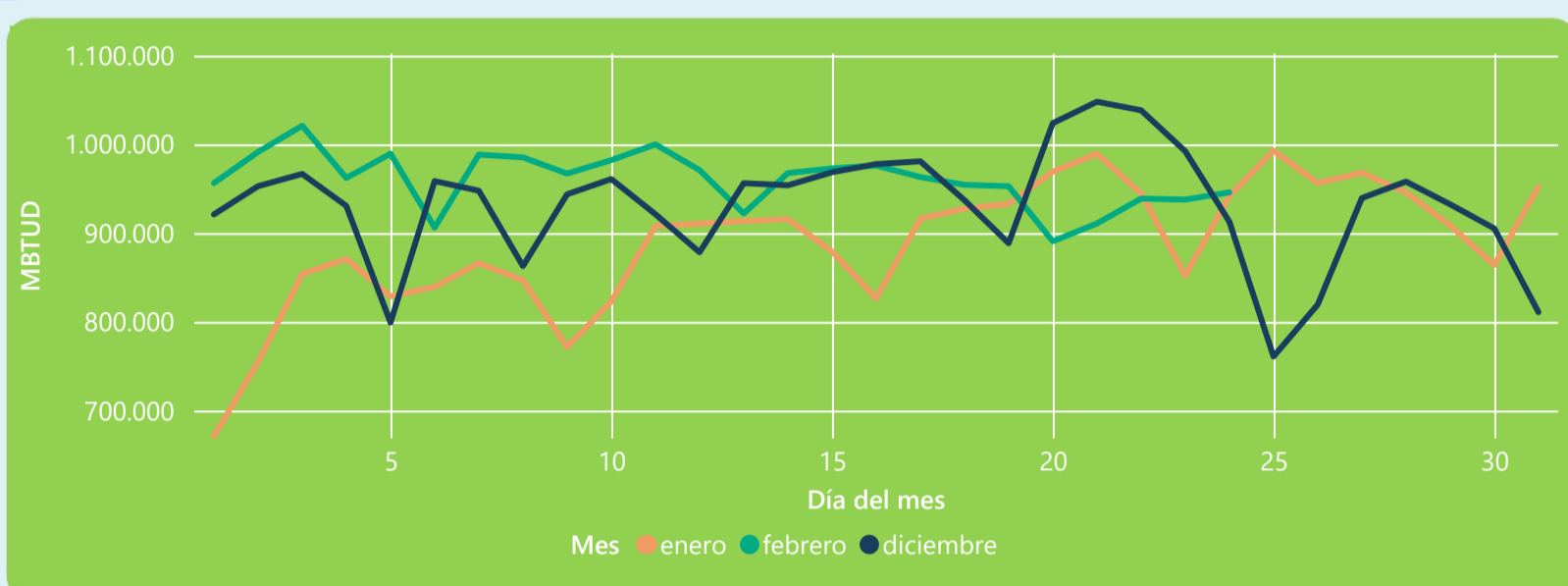
24 de febrero 2022

946 GBTUD

Se registra una reducción de la cantidad de energía tomada en un -1,79%, respecto al jueves de la semana pasada.

*Cálculo realizado comparando el promedio del día anterior con el mismo día de la semana anterior

ENERGÍA TOMADA DEL SISTEMA NACIONAL DE TRANSPORTE



La energía tomada aumento un 0,45% respecto al mes de Enero.

La energía tomada aumento un 3,63% respecto al mes de Diciembre.

INFORMACIÓN OPERATIVA POR SISTEMA

23 de febrero 2022

Energía inyectada

Energía tomada

Costa

340

334

Interior

597

603

Total

937

938

24 de febrero 2022

Energía inyectada

Energía tomada

Costa

335

335

Interior

612

611

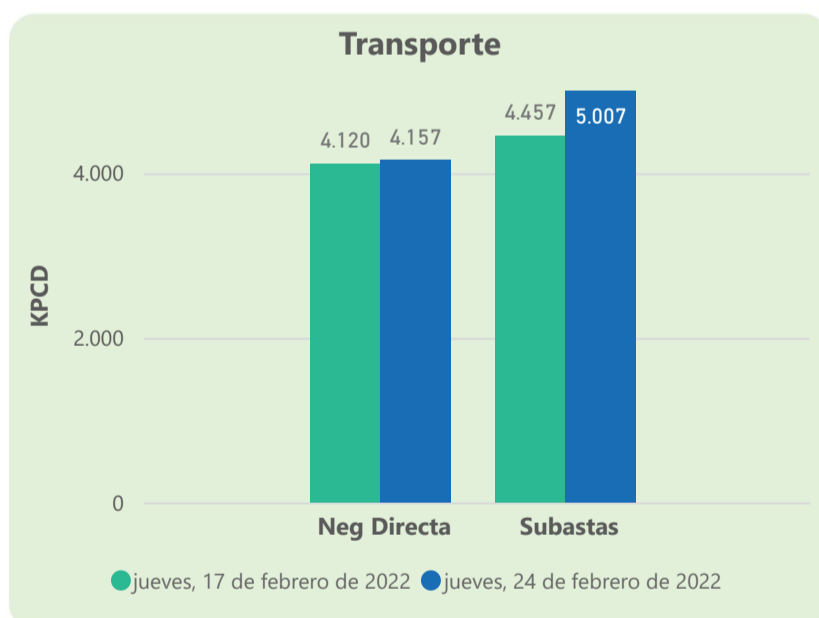
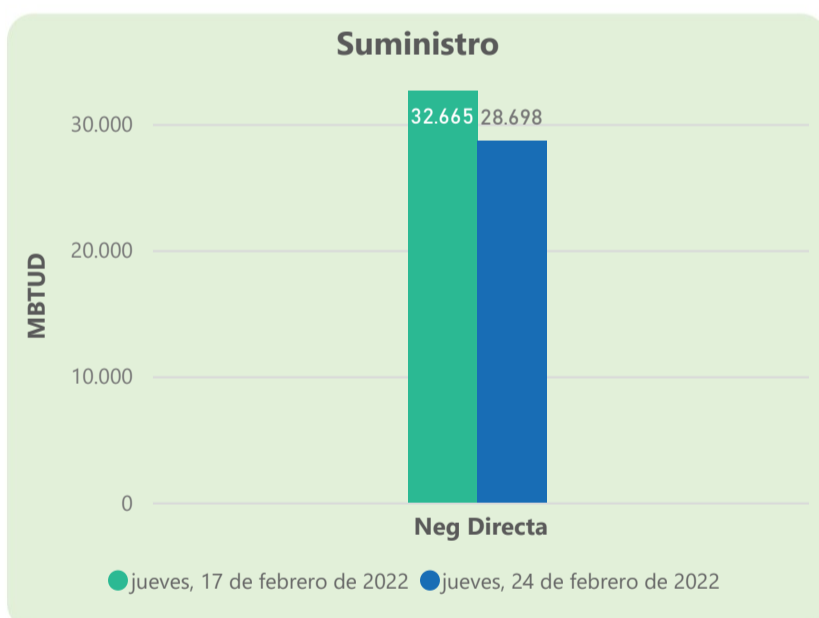
Total

947

946

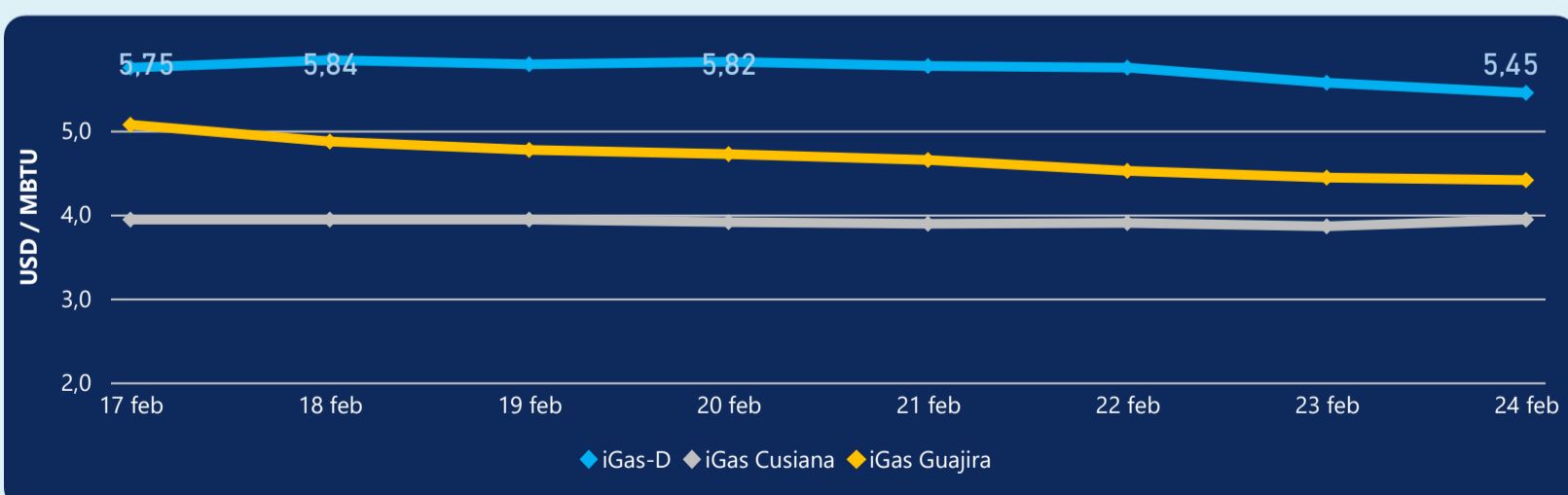
Las posibles diferencias presentadas entre el total de energía inyectada y total de entregas a usuarios finales puede ser ocasionada por almacenamientos en el sistema de transporte (empaquetamientos), pérdidas y consumos no reportados.

MERCADO SECUNDARIO



Se registraron contratos de suministro, realizados en negociación directa por 28698 MBtud. Por capacidad de transporte se registraron contratos, realizados en negociación directa por 4157 Kpcd y en subastas por 5007 Kpcd. En total la capacidad de transporte registrada fue de 9164 Kpcd.

ÍNDICE DE PRECIOS



El índice i-Gas presenta una reducción del -2,15%, alcanzando un valor de 5,45 USD/MBtu. El índice de precios para entrega en la Guajira presenta una reducción del -0,68%, alcanzando un valor de 4,41 USD/MBtu. El índice de precios para entrega en Cusiana presenta un incremento del 2,07%, alcanzando un valor de 3,94 USD/MBtu.

24 de febrero 2022

Henry Hub



4,64



LNG
Japón - Corea



37,01





COMPORTAMIENTO SUBASTA ÚSELO O VÉNDALO DE CORTO PLAZO



Suministro de Gas Natural*

Variación en el número de adjudicaciones

0%

Variación en las cantidades adjudicadas

1566



*Cálculo realizado comparando el promedio del último y penúltimo día adjudicado



Puntos de Entrega Adjudicados

21 de diciembre de 2021

27 de diciembre de 20...

Punto entrega	Cantidad (MBTUD)	Número de adjudicaciones	Precio* (USD/MBTU)
CUSIANA	12	1	ND

Punto entrega	Cantidad (MBTUD)	Número de adjudicaciones	Precio* (USD/MBTU)
CUSIANA	200	1	ND



Rutas de Transporte Adjudicadas

17 de febrero 2022

24 de febrero 2022

Ruta	Capacidad (KPCD)	Precio* (USD/KPC)
COGUA - SABANA_F	478	ND
CUSIANA - EL PORVENIR	290	ND
CUSIANA - SABANA_F	901	0,41
CUSIANA - VASCONIA	507	ND
EL PORVENIR - LA BELLEZA	290	ND
LA BELLEZA - COGUA	478	ND
SEBASTOPOL - VASCONIA	278	0,07
VASCONIA - LA BELLEZA	290	ND
VASCONIA - MARIQUITA	1.183	ND

Ruta	Capacidad (KPCD)	Precio* (USD/KPC)
VASCONIA - MARIQUITA	1.505	ND
SEBASTOPOL - VASCONIA	440	0,07
SEBASTOPOL - MEDELLIN	50	ND
LA BELLEZA - VASCONIA	311	ND
LA BELLEZA - COGUA	533	ND
EL PORVENIR - LA BELLEZA	176	ND
CUSIANA - VASCONIA	488	ND
CUSIANA - SABANA_F	557	ND
CUSIANA - OCOA	461	ND
CUSIANA - LA BELLEZA	135	ND
CUSIANA - EL PORVENIR	176	ND
COGUA - SABANA_F	533	ND



Capacidad de transporte*

Variación en el número de adjudicaciones

18 %



Variación en las cantidades adjudicadas

14 %



*Cálculo realizado comparando el promedio del día anterior con el mismo día de la semana anterior

* Precios promedio ponderados por cantidad adjudicada.
ND: No disponible por tratarse de una única adjudicación.