

## AL DÍA CON EL GESTOR

1 de febrero 2022

### ENERGÍA TOMADA DEL SISTEMA NACIONAL DE TRANSPORTE

24 de enero de 2022

**942 GBTUD**



**1,1 %**

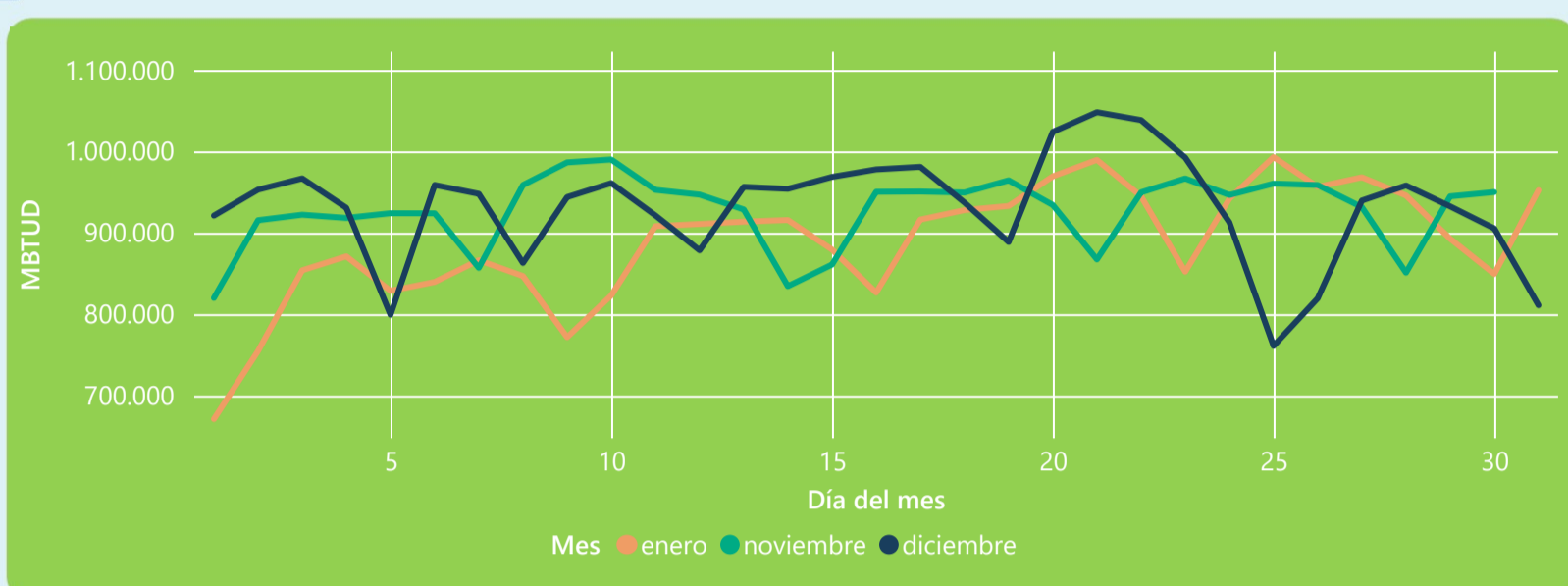
31 de enero 2022

**952 GBTUD**

Se registra un incremento de la cantidad de energía tomada de 1,12%, respecto al lunes de la semana pasada.

\*Cálculo realizado comparando el promedio del día anterior con el mismo día de la semana anterior

### ENERGÍA TOMADA DEL SISTEMA NACIONAL DE TRANSPORTE



La energía tomada aumento un 17,43% respecto al mes de Diciembre.

La energía tomada aumento un 0,25% respecto al mes de Noviembre.

### INFORMACIÓN OPERATIVA POR SISTEMA

30 de enero 2022

Energía inyectada

Energía tomada

Costa

311

298

Interior

607

551

Total

918

849

Cifras en GBTUD

31 de enero 2022

Energía inyectada

Energía tomada

Costa

344

342

Interior

618

610

Total

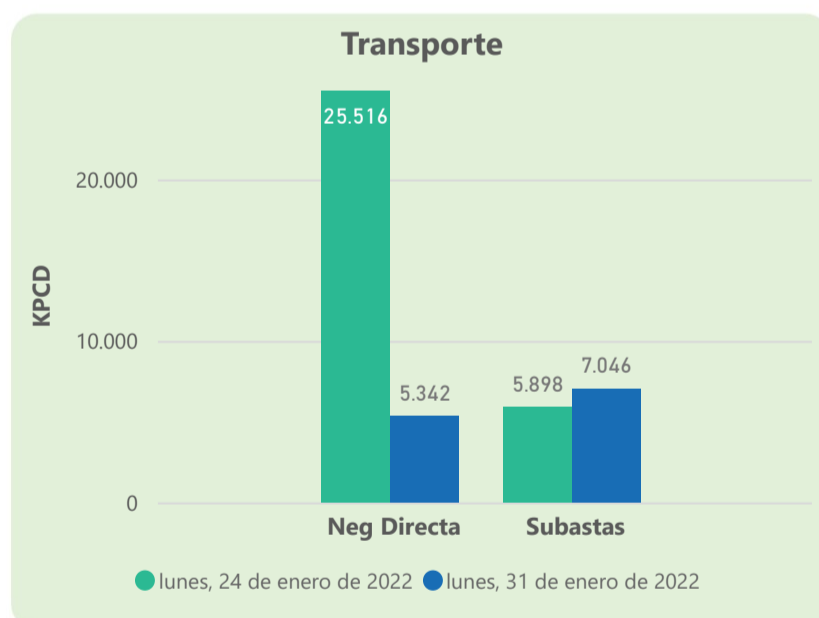
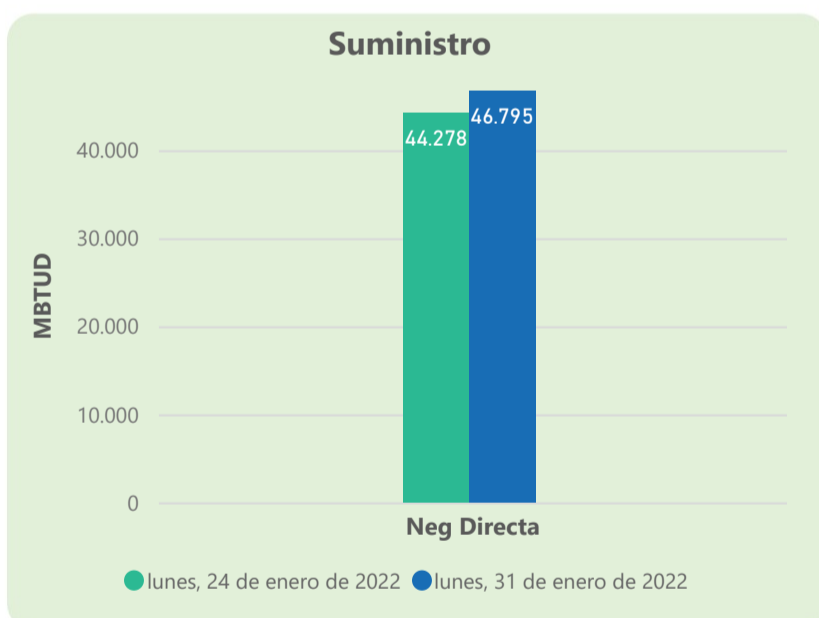
961

952

Cifras en GBTUD

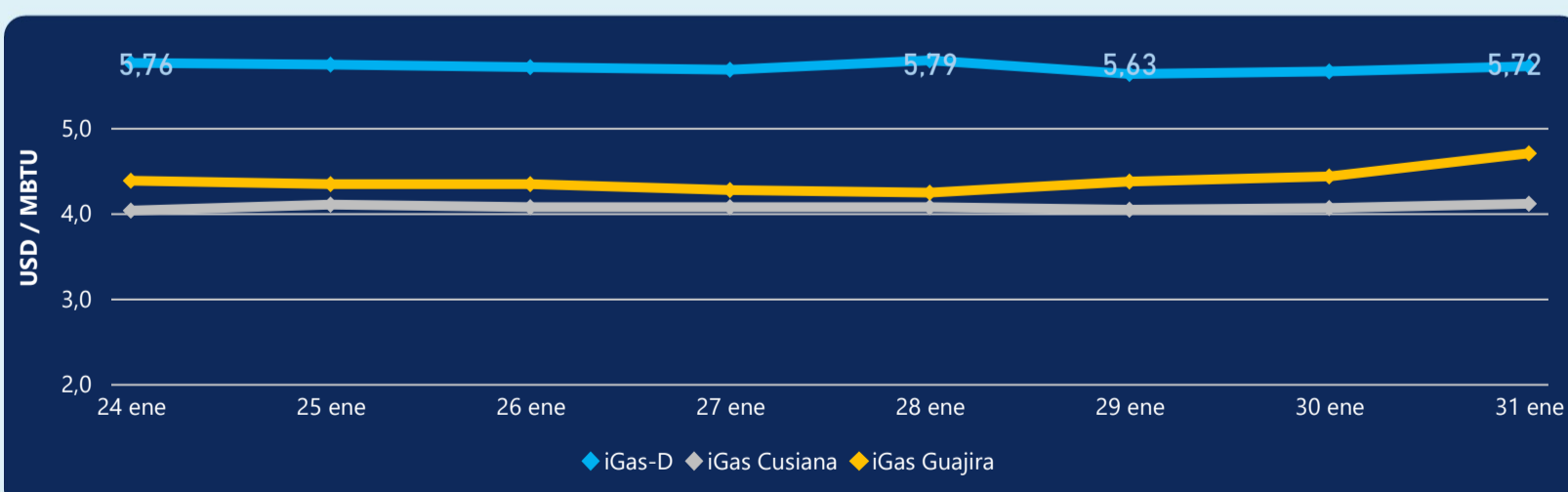
Las posibles diferencias presentadas entre el total de energía inyectada y total de entregas a usuarios finales puede ser ocasionada por almacenamientos en el sistema de transporte (empaquetamientos), pérdidas y consumos no reportados.

### MERCADO SECUNDARIO



Se registraron contratos de suministro, realizados en negociación directa por 46795 MBtud. Por capacidad de transporte se registraron contratos, realizados en negociación directa por 5342 Kpcd y en subastas por 7046 Kpcd. En total la capacidad de transporte registrada fue de 12388 Kpcd.

### ÍNDICE DE PRECIOS



El índice i-Gas presenta un incremento del 1,06%, alcanzando un valor de 5,72 USD/MBtu. El índice de precios para entrega en la Guajira presenta un incremento del 6,09%, alcanzando un valor de 4,7 USD/MBtu. El índice de precios para entrega en Cusiana presenta un incremento del 1,23%, alcanzando un valor de 4,11 USD/MBtu.

31 de enero 2022

Henry Hub



**4,87**



LNG  
Japón - Corea



**24,71**





## COMPORTAMIENTO SUBASTA ÚSELO O VÉNDALO DE CORTO PLAZO



### Suministro de Gas Natural\*

Variación en el número de adjudicaciones

**0%**

Variación en las cantidades adjudicadas

**1566%**



\*Cálculo realizado comparando el promedio del último y penúltimo día adjudicado



### Puntos de Entrega Adjudicados

21 de diciembre de 2021

27 de diciembre de 20...

Punto entrega	Cantidad (MBTUD)	Número de adjudicaciones	Precio* (USD/MBTU)
CUSIANA	12	1	ND

Punto entrega	Cantidad (MBTUD)	Número de adjudicaciones	Precio* (USD/MBTU)
CUSIANA	200	1	ND



### Rutas de Transporte Adjudicadas

24 de enero 2022

31 de enero 2022

Ruta	Capacidad (KPCD)	Precio* (USD/KPC)
COGUA - SABANA_F	574	ND
CUSIANA - OCOA	465	ND
CUSIANA - SABANA_F	813	0,39
CUSIANA - VASCONIA	869	0,35
LA BELLEZA - COGUA	574	ND
SEBASTOPOL - VASCONIA	960	0,07
VASCONIA - MARIQUITA	2.063	ND

Ruta	Capacidad (KPCD)	Precio* (USD/KPC)
VASCONIA - MARIQUITA	2.020	ND
VASCONIA - LA BELLEZA	513	ND
SEBASTOPOL - VASCONIA	1.012	0,07
LA BELLEZA - VASCONIA	287	ND
LA BELLEZA - COGUA	607	ND
EL PORVENIR - LA BELLEZA	800	ND
CUSIANA - SABANA_F	288	0,39
CUSIANA - OCOA	515	ND
CUSIANA - EL PORVENIR	800	ND
COGUA - SABANA_F	607	ND



### Capacidad de transporte\*

Variación en el número de adjudicaciones

**20 %**



Variación en las cantidades adjudicadas

**18 %**



\*Cálculo realizado comparando el promedio del día anterior con el mismo día de la semana anterior

\* Precios promedio ponderados por cantidad adjudicada.  
ND: No disponible por tratarse de una única adjudicación.