

## AL DÍA CON EL GESTOR

2 de febrero 2022

### ENERGÍA TOMADA DEL SISTEMA NACIONAL DE TRANSPORTE

25 de enero de 2022

**993 GBTUD**



**4,4 %**

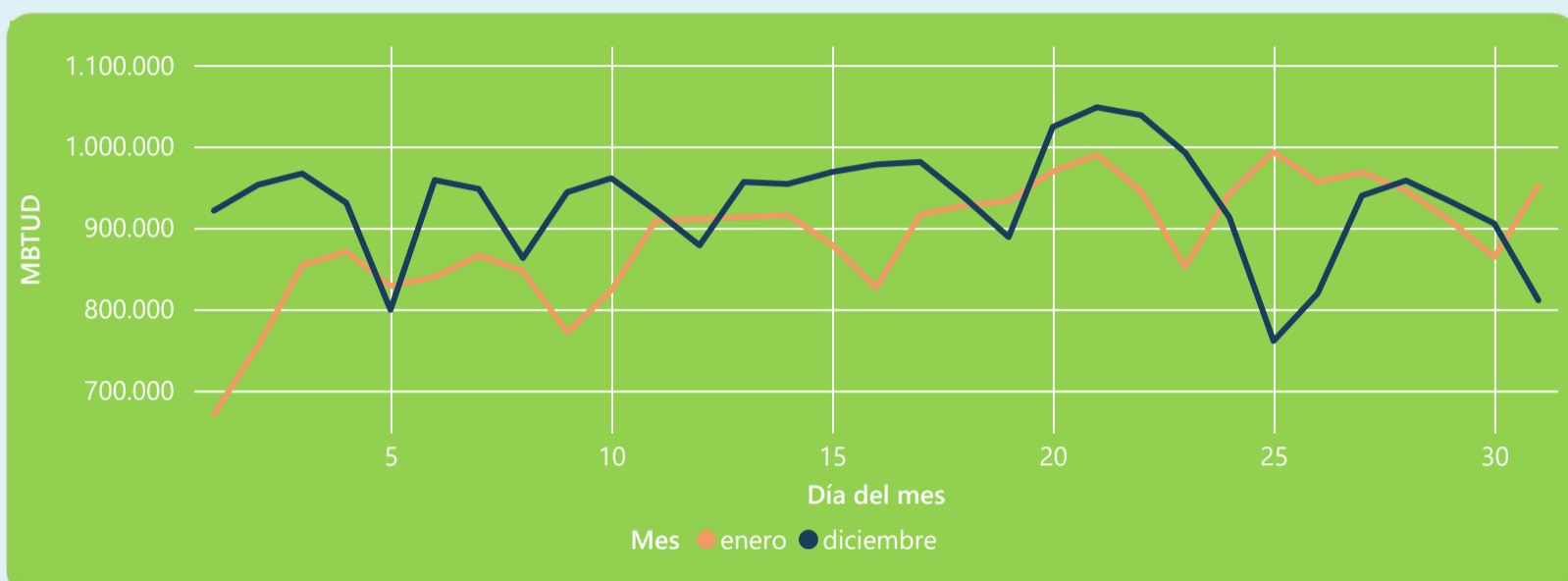
1 de febrero 2022

**1.037 GBTUD**

Se registra un incremento de la cantidad de energía tomada de 4,4%, respecto al martes de la semana pasada.

\*Cálculo realizado comparando el promedio del día anterior con el mismo día de la semana anterior

### ENERGÍA TOMADA DEL SISTEMA NACIONAL DE TRANSPORTE



La energía tomada aumento un 54,47% respecto al mes de Enero.  
La energía tomada aumento un 12,55% respecto al mes de Diciembre.

### INFORMACIÓN OPERATIVA POR SISTEMA

31 de enero 2022

Energía inyectada

Energía tomada

Costa

344

342

Interior

618

610

Total

961

952

Cifras en GBTUD

1 de febrero 2022

Energía inyectada

Energía tomada

Costa

358

344

Interior

612

693

Total

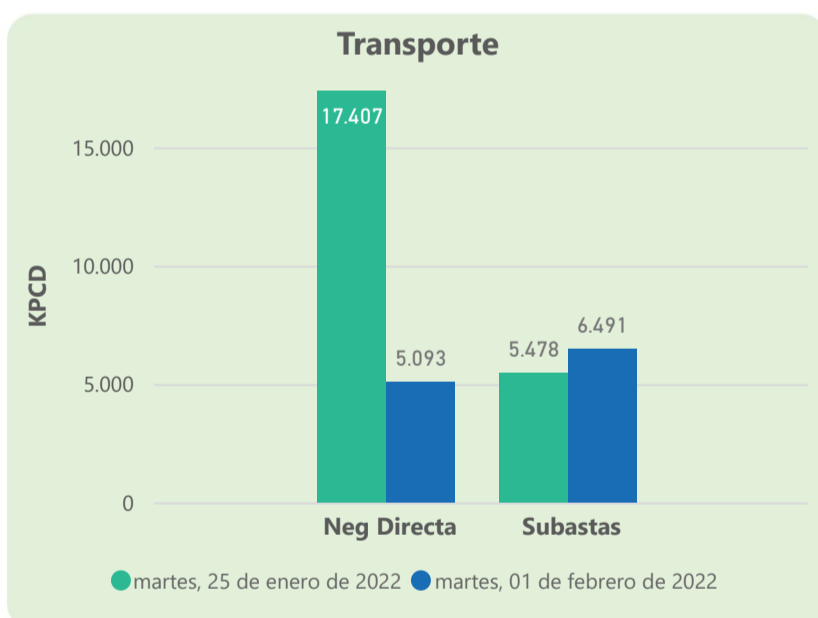
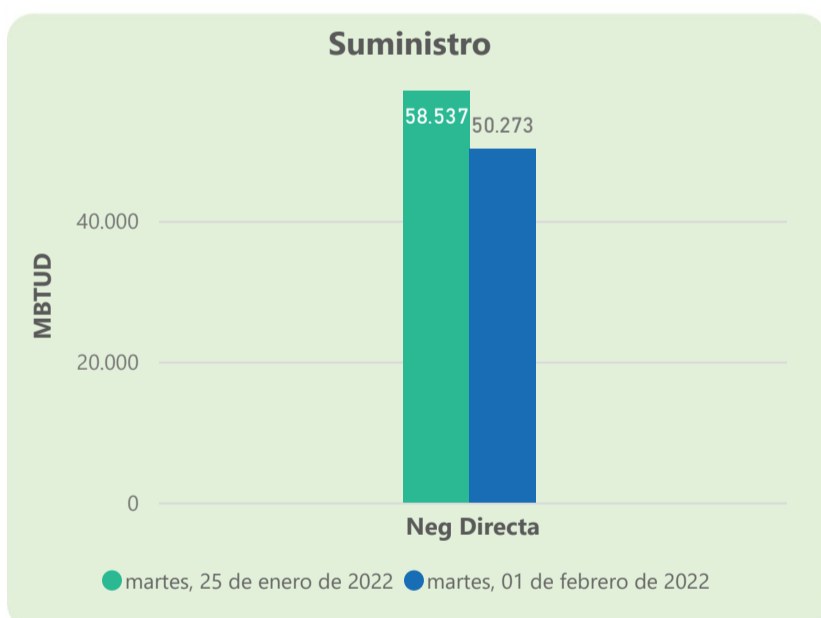
970

1037

Cifras en GBTUD

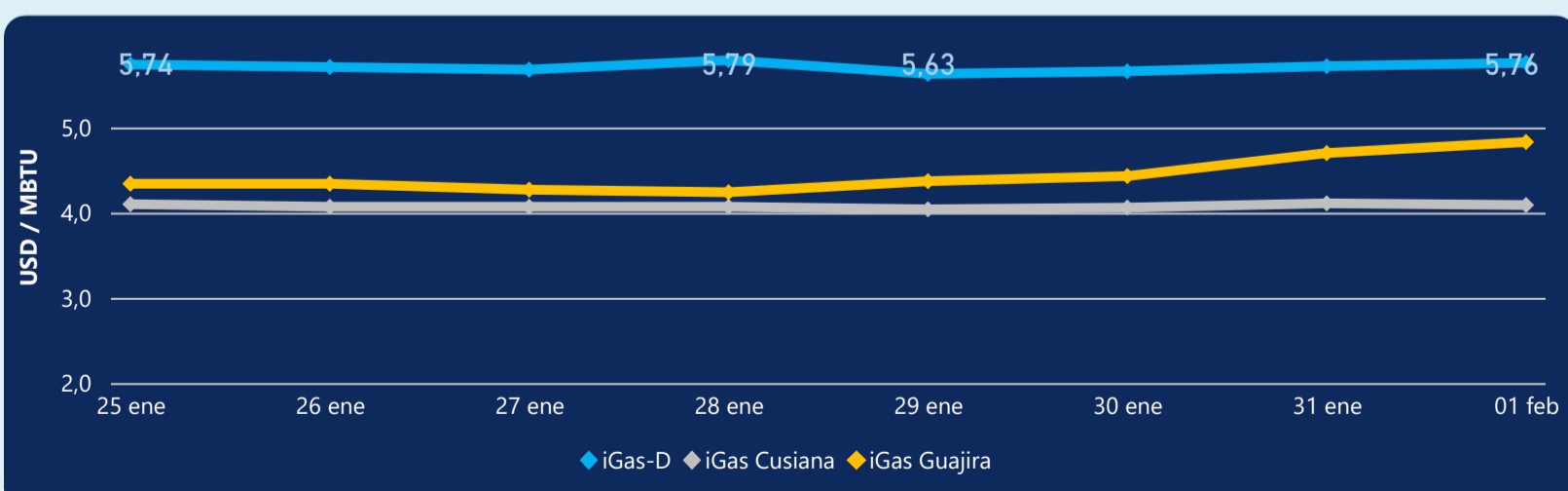
Las posibles diferencias presentadas entre el total de energía inyectada y total de entregas a usuarios finales puede ser ocasionada por almacenamientos en el sistema de transporte (empaquetamientos), pérdidas y consumos no reportados.

### MERCADO SECUNDARIO



Se registraron contratos de suministro, realizados en negociación directa por 50273 MBtud. Por capacidad de transporte se registraron contratos, realizados en negociación directa por 5093 Kpcd y en subastas por 6491 Kpcd. En total la capacidad de transporte registrada fue de 11584 Kpcd.

### ÍNDICE DE PRECIOS



El índice i-Gas presenta un incremento del 0,7%, alcanzando un valor de 5,76 USD/MBtu. El índice de precios para entrega en la Guajira presenta un incremento del 2,77%, alcanzando un valor de 4,83 USD/MBtu. El índice de precios para entrega en Cusiana presenta una reducción del -0,49%, alcanzando un valor de 4,09 USD/MBtu.

1 de febrero 2022

Henry Hub



**4,75**



LNG  
Japón - Corea



**24,23**





## COMPORTAMIENTO SUBASTA ÚSELO O VÉNDALO DE CORTO PLAZO



### Suministro de Gas Natural\*

Variación en el número de adjudicaciones

**0%**

Variación en las cantidades adjudicadas

**1566%**



\*Cálculo realizado comparando el promedio del último y penúltimo día adjudicado



### Puntos de Entrega Adjudicados

21 de diciembre de 2021

27 de diciembre de 20...

Punto entrega	Cantidad (MBTUD)	Número de adjudicaciones	Precio* (USD/MBTU)
CUSIANA	12	1	ND

Punto entrega	Cantidad (MBTUD)	Número de adjudicaciones	Precio* (USD/MBTU)
CUSIANA	200	1	ND



### Rutas de Transporte Adjudicadas

25 de enero 2022

1 de febrero 2022

Ruta	Capacidad (KPCD)	Precio* (USD/KPC)
COGUA - SABANA_F	554	ND
CUSIANA - OCOA	42	ND
CUSIANA - SABANA_F	778	0,39
CUSIANA - SEBASTOPOL	437	0,42
CUSIANA - VASCONIA	466	ND
LA BELLEZA - COGUA	554	ND
SEBASTOPOL - VASCONIA	983	0,07
VASCONIA - MARIQUITA	2.065	ND

Ruta	Capacidad (KPCD)	Precio* (USD/KPC)
VASCONIA - MARIQUITA	2.057	ND
VASCONIA - LA BELLEZA	411	ND
SEBASTOPOL - VASCONIA	1.000	0,07
LA BELLEZA - COGUA	563	ND
EL PORVENIR - LA BELLEZA	411	ND
CUSIANA - VASCONIA	449	1,00
CUSIANA - SABANA_F	568	0,41
CUSIANA - OCOA	462	ND
CUSIANA - EL PORVENIR	411	ND
COGUA - SABANA_F	563	ND



### Capacidad de transporte\*

Variación en el número de adjudicaciones

**18 %**



Variación en las cantidades adjudicadas

**17 %**



\*Cálculo realizado comparando el promedio del día anterior con el mismo día de la semana anterior

\* Precios promedio ponderados por cantidad adjudicada.  
ND: No disponible por tratarse de una única adjudicación.