

AL DÍA CON EL GESTOR

4 de febrero 2022

ENERGÍA TOMADA DEL SISTEMA NACIONAL DE TRANSPORTE

27 de enero de 2022

968 GBTUD



5,5 %

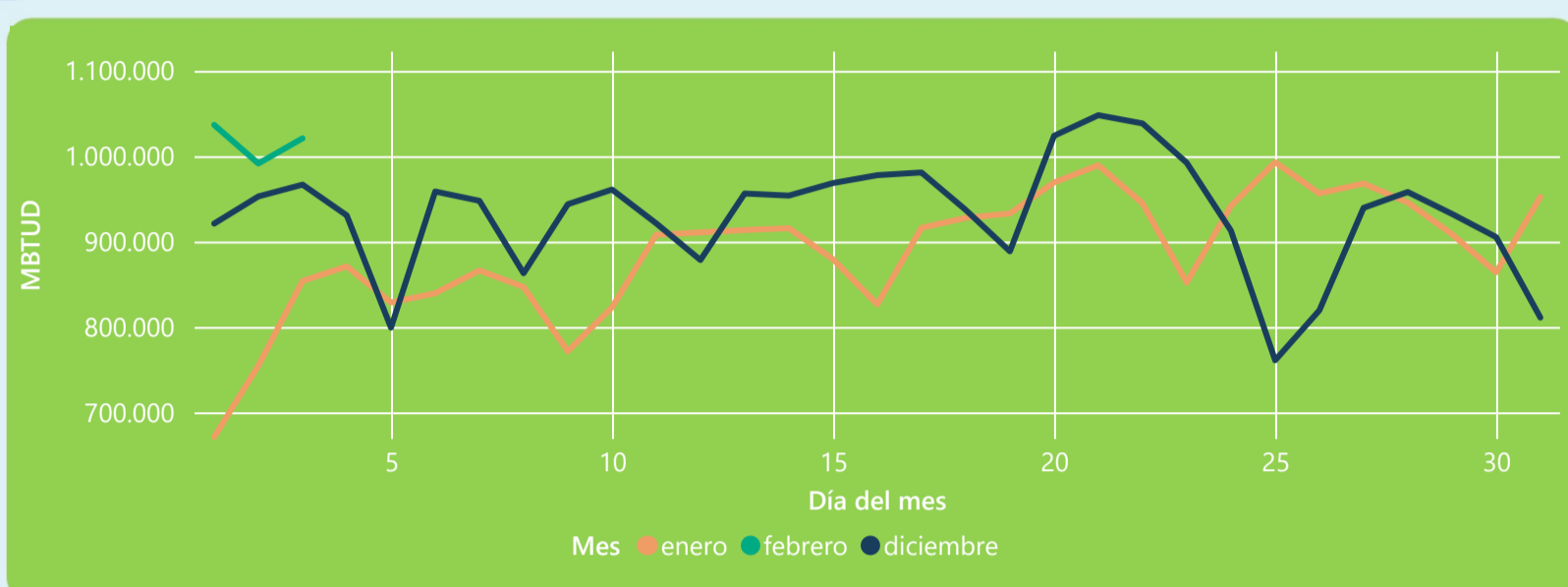
3 de febrero 2022

1.021 GBTUD

Se registra un incremento de la cantidad de energía tomada de 5,46%, respecto al jueves de la semana pasada.

*Cálculo realizado comparando el promedio del día anterior con el mismo día de la semana anterior

ENERGÍA TOMADA DEL SISTEMA NACIONAL DE TRANSPORTE



La energía tomada aumento un 19,57% respecto al mes de Enero.

La energía tomada aumento un 5,61% respecto al mes de Diciembre.

INFORMACIÓN OPERATIVA POR SISTEMA

2 de febrero 2022

Energía inyectada

Energía tomada

Costa

375

382

Interior

617

609

Total

993

991

3 de febrero 2022

Energía inyectada

Energía tomada

Costa

344

403

Interior

609

618

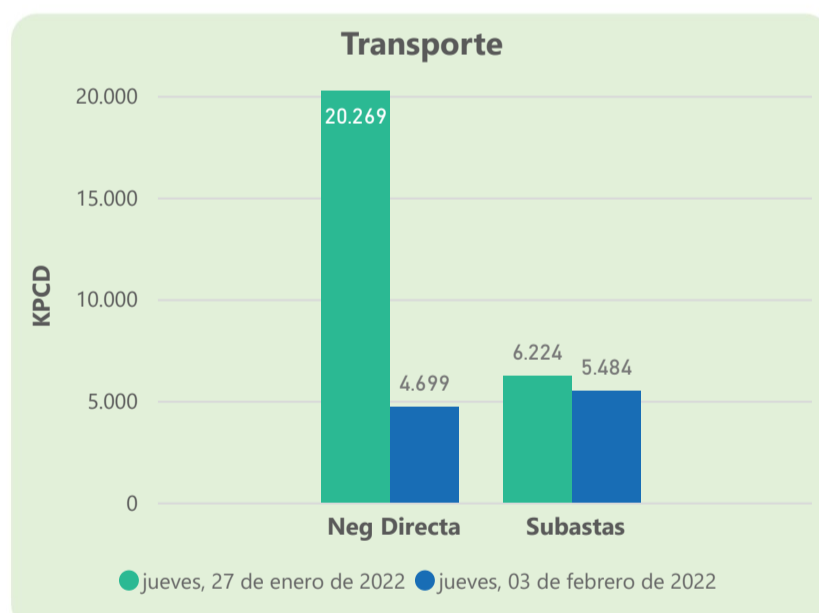
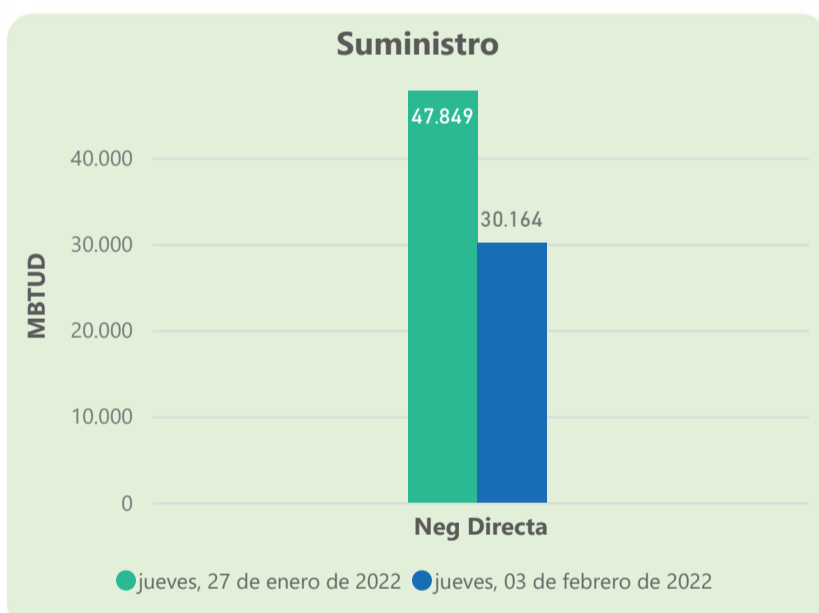
Total

953

1021

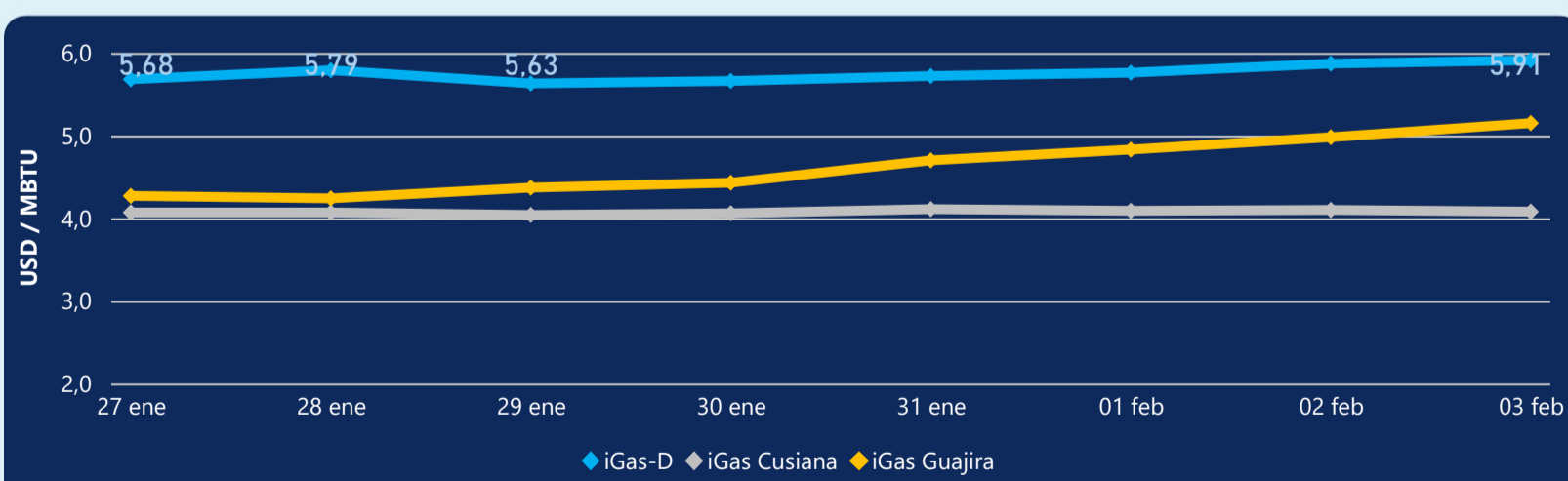
Las posibles diferencias presentadas entre el total de energía inyectada y total de entregas a usuarios finales puede ser ocasionada por almacenamientos en el sistema de transporte (empaquetamientos), pérdidas y consumos no reportados.

MERCADO SECUNDARIO



Se registraron contratos de suministro, realizados en negociación directa por 30164 MBtud. Por capacidad de transporte se registraron contratos, realizados en negociación directa por 4699 Kpcd y en subastas por 5484 Kpcd. En total la capacidad de transporte registrada fue de 10183 Kpcd.

ÍNDICE DE PRECIOS



El índice i-Gas presenta un incremento del 0,68%, alcanzando un valor de 5,91 USD/MBtu. El índice de precios para entrega en la Guajira presenta un incremento del 3,41%, alcanzando un valor de 5,15 USD/MBtu. El índice de precios para entrega en Cusiana presenta una reducción del -0,49%, alcanzando un valor de 4,08 USD/MBtu.

3 de febrero 2022

Henry Hub



4,89



LNG
Japón - Corea



24,34





COMPORTAMIENTO SUBASTA ÚSELO O VÉNDALO DE CORTO PLAZO



Suministro de Gas Natural*

Variación en el número de adjudicaciones

0%

Variación en las cantidades adjudicadas

1566



*Cálculo realizado comparando el promedio del último y penúltimo día adjudicado



Puntos de Entrega Adjudicados

21 de diciembre de 2021

27 de diciembre de 20...

| Punto entrega | Cantidad (MBTUD) | Número de adjudicaciones | Precio* (USD/MBTU) |
|---------------|------------------|--------------------------|--------------------|
| CUSIANA | 12 | 1 | ND |

| Punto entrega | Cantidad (MBTUD) | Número de adjudicaciones | Precio* (USD/MBTU) |
|---------------|------------------|--------------------------|--------------------|
| CUSIANA | 200 | 1 | ND |



Rutas de Transporte Adjudicadas

27 de enero 2022

3 de febrero 2022

| Ruta | Capacidad (KPCD) | Precio* (USD/KPC) |
|--------------------------|------------------|-------------------|
| COGUA - SABANA_F | 545 | ND |
| CUSIANA - EL PORVENIR | 352 | ND |
| CUSIANA - OCOA | 418 | ND |
| CUSIANA - SABANA_F | 531 | 0,39 |
| CUSIANA - VASCONIA | 570 | ND |
| EL PORVENIR - LA BELLEZA | 352 | ND |
| LA BELLEZA - COGUA | 545 | ND |
| LA BELLEZA - VASCONIA | 134 | ND |
| SEBASTOPOL - VASCONIA | 1.025 | 0,07 |
| VASCONIA - LA BELLEZA | 218 | ND |
| VASCONIA - MARIQUITA | 2.060 | ND |

| Ruta | Capacidad (KPCD) | Precio* (USD/KPC) |
|--------------------------|------------------|-------------------|
| VASCONIA - MARIQUITA | 1.017 | ND |
| VASCONIA - LA BELLEZA | 802 | ND |
| SEBASTOPOL - VASCONIA | 138 | ND |
| LA BELLEZA - COGUA | 569 | ND |
| EL PORVENIR - LA BELLEZA | 802 | ND |
| CUSIANA - SABANA_F | 526 | 0,41 |
| CUSIANA - OCOA | 462 | ND |
| CUSIANA - EL PORVENIR | 801 | ND |
| COGUA - SABANA_F | 569 | ND |



Capacidad de transporte*

Variación en el número de adjudicaciones

-23 %



Variación en las cantidades adjudicadas

-16 %



*Cálculo realizado comparando el promedio del día anterior con el mismo día de la semana anterior

* Precios promedio ponderados por cantidad adjudicada.
ND: No disponible por tratarse de una única adjudicación.