

AL DÍA CON EL GESTOR

5 de febrero 2022

ENERGÍA TOMADA DEL SISTEMA NACIONAL DE TRANSPORTE

28 de enero de 2022

945 GBTUD



1,7 %

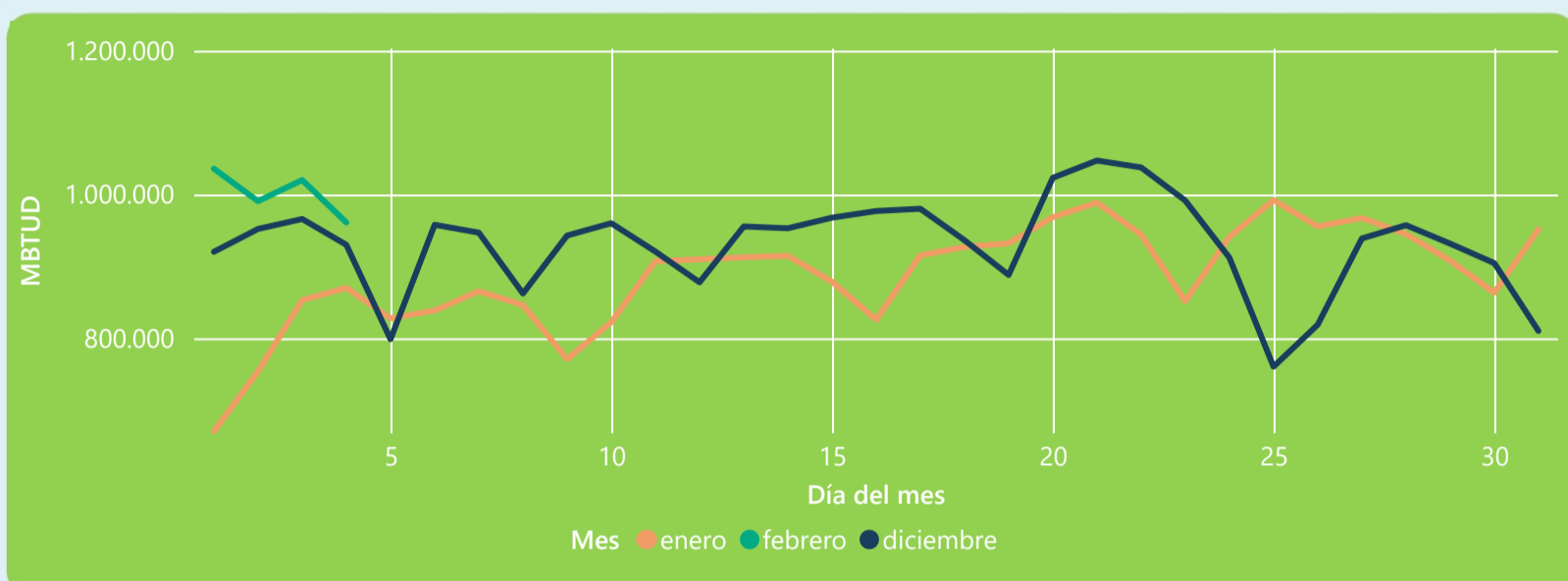
4 de febrero 2022

961 GBTUD

Se registra un incremento de la cantidad de energía tomada de 1,7%, respecto al viernes de la semana pasada.

*Cálculo realizado comparando el promedio del día anterior con el mismo día de la semana anterior

ENERGÍA TOMADA DEL SISTEMA NACIONAL DE TRANSPORTE



La energía tomada aumento un 10,44% respecto al mes de Enero.

La energía tomada aumento un 3,34% respecto al mes de Diciembre.

INFORMACIÓN OPERATIVA POR SISTEMA

3 de febrero 2022

Energía inyectada

Energía tomada

Costa

344

403

Interior

609

617

Total

953

1020

4 de febrero 2022

Energía inyectada

Energía tomada

Costa

371

346

Interior

604

615

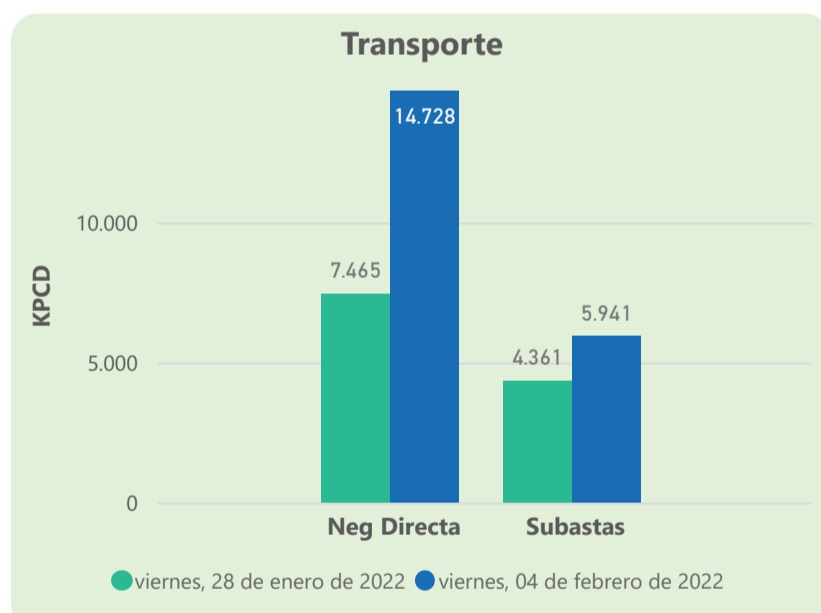
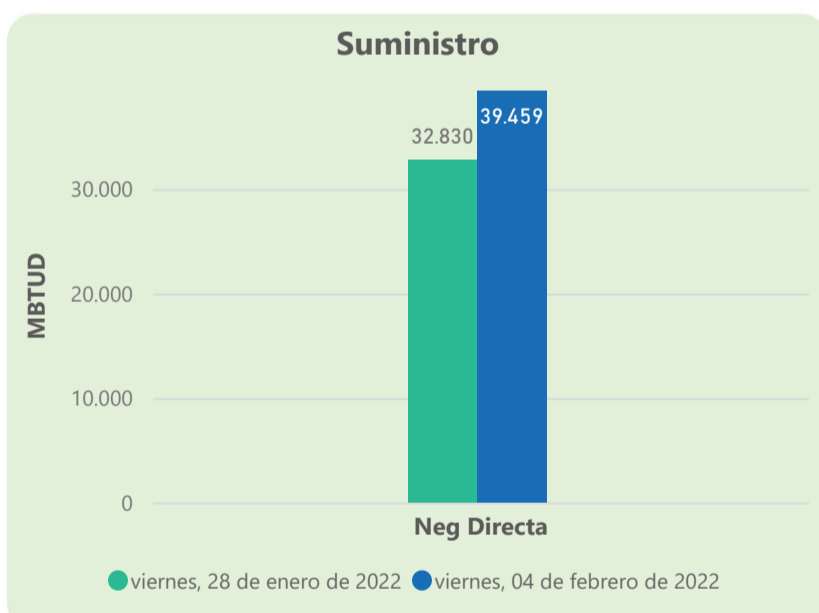
Total

975

961

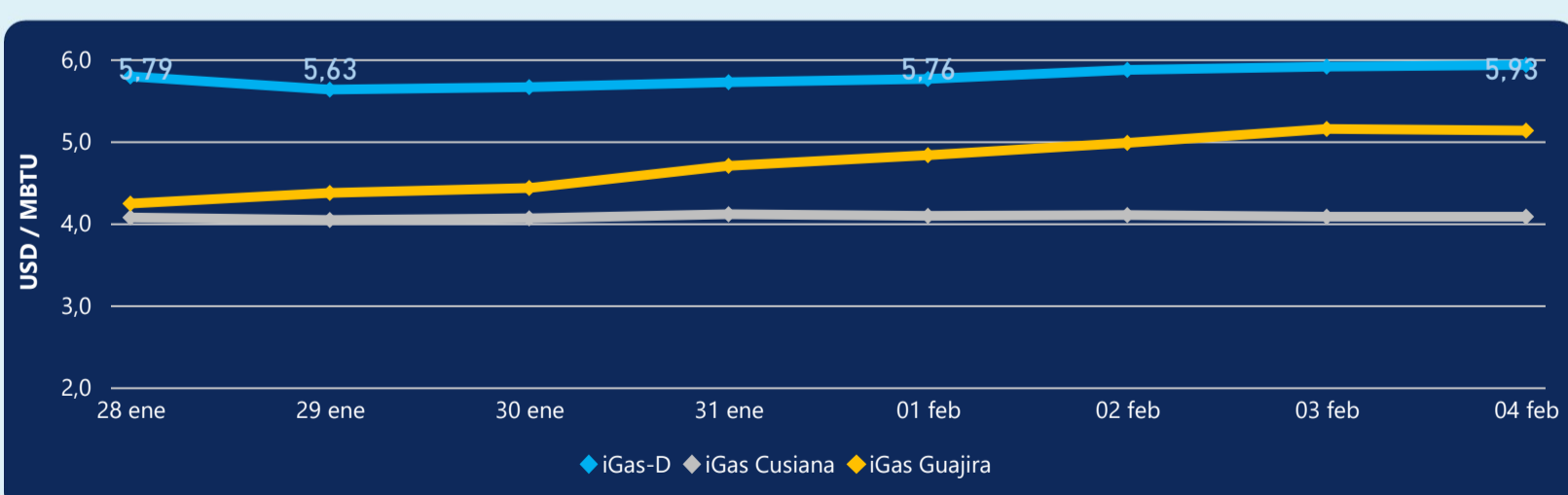
Las posibles diferencias presentadas entre el total de energía inyectada y total de entregas a usuarios finales puede ser ocasionada por almacenamientos en el sistema de transporte (empaquetamientos), pérdidas y consumos no reportados.

MERCADO SECUNDARIO



Se registraron contratos de suministro, realizados en negociación directa por 39459 MBtud. Por capacidad de transporte se registraron contratos, realizados en negociación directa por 14728 Kpcd y en subastas por 5941 Kpcd. En total la capacidad de transporte registrada fue de 20669 Kpcd.

ÍNDICE DE PRECIOS



El índice i-Gas presenta un incremento del 0,34%, alcanzando un valor de 5,93 USD/MBtu. El índice de precios para entrega en la Guajira presenta una reducción del -0,39%, alcanzando un valor de 5,13 USD/MBtu. El índice de precios para entrega en Cusiana no presentó variaciones.

4 de febrero 2022

Henry Hub



4,56



LNG
Japón - Corea



24,34



COMPORTAMIENTO SUBASTA ÚSELO O VÉNDALO DE CORTO PLAZO



Suministro de Gas Natural*

Variación en el número de adjudicaciones

0%

Variación en las cantidades adjudicadas

1566



*Cálculo realizado comparando el promedio del último y penúltimo día adjudicado



Puntos de Entrega Adjudicados

21 de diciembre de 2021

27 de diciembre de 20...

Punto entrega	Cantidad (MBTUD)	Número de adjudicaciones	Precio* (USD/MBTU)
CUSIANA	12	1	ND

Punto entrega	Cantidad (MBTUD)	Número de adjudicaciones	Precio* (USD/MBTU)
CUSIANA	200	1	ND



Rutas de Transporte Adjudicadas

28 de enero 2022

4 de febrero 2022

Ruta	Capacidad (KPCD)	Precio* (USD/KPC)
COGUA - SABANA_F	683	ND
CUSIANA - OCOA	129	ND
CUSIANA - SABANA_F	415	ND
CUSIANA - VASCONIA	869	0,35
LA BELLEZA - COGUA	683	ND
SEBASTOPOL - VASCONIA	1.051	0,07
VASCONIA - MARIQUITA	2.900	ND

Ruta	Capacidad (KPCD)	Precio* (USD/KPC)
VASCONIA - MARIQUITA	1.300	ND
VASCONIA - LA BELLEZA	798	ND
SEBASTOPOL - VASCONIA	427	0,07
LA BELLEZA - COGUA	605	ND
EL PORVENIR - LA BELLEZA	798	ND
CUSIANA - VASCONIA	575	1,00
CUSIANA - SABANA_F	426	0,41
CUSIANA - OCOA	401	ND
CUSIANA - EL PORVENIR	798	ND
COGUA - SABANA_F	605	ND



Capacidad de transporte*

Variación en el número de adjudicaciones

44 %



Variación en las cantidades adjudicadas

0 %



*Cálculo realizado comparando el promedio del día anterior con el mismo día de la semana anterior

* Precios promedio ponderados por cantidad adjudicada.
ND: No disponible por tratarse de una única adjudicación.