

AL DÍA CON EL GESTOR

6 de febrero 2022

ENERGÍA TOMADA DEL SISTEMA NACIONAL DE TRANSPORTE

29 de enero de 2022

908 GBTUD



7,7 %

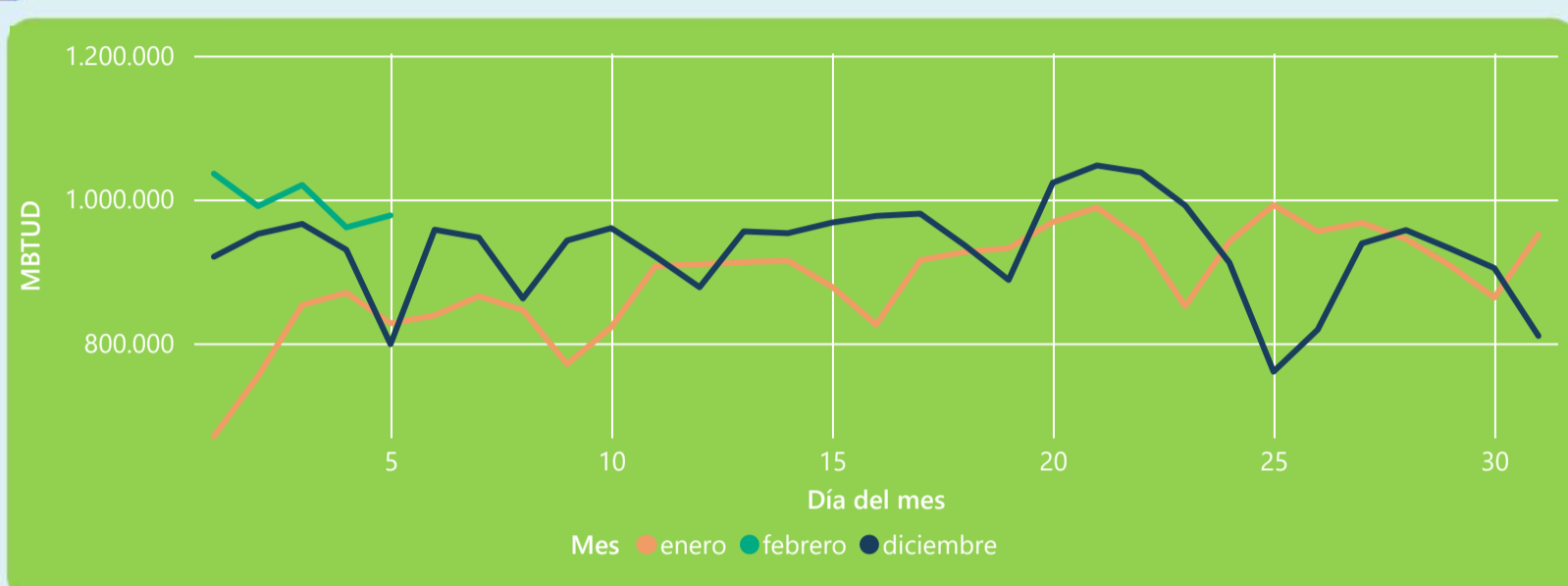
5 de febrero 2022

978 GBTUD

Se registra un incremento de la cantidad de energía tomada de 7,68%, respecto al sábado de la semana pasada.

*Cálculo realizado comparando el promedio del día anterior con el mismo día de la semana anterior

ENERGÍA TOMADA DEL SISTEMA NACIONAL DE TRANSPORTE



La energía tomada aumento un 18,12% respecto al mes de Enero.

La energía tomada aumento un 22,43% respecto al mes de Diciembre.

INFORMACIÓN OPERATIVA POR SISTEMA

4 de febrero 2022

Energía inyectada

Energía tomada

Costa

371

346

Interior

604

615

Total

975

961

5 de febrero 2022

Energía inyectada

Energía tomada

Costa

380

394

Interior

613

584

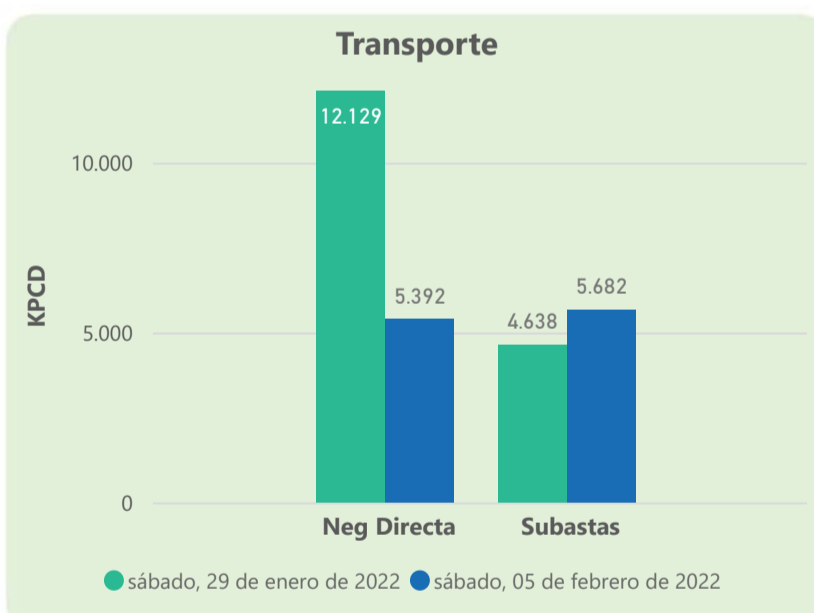
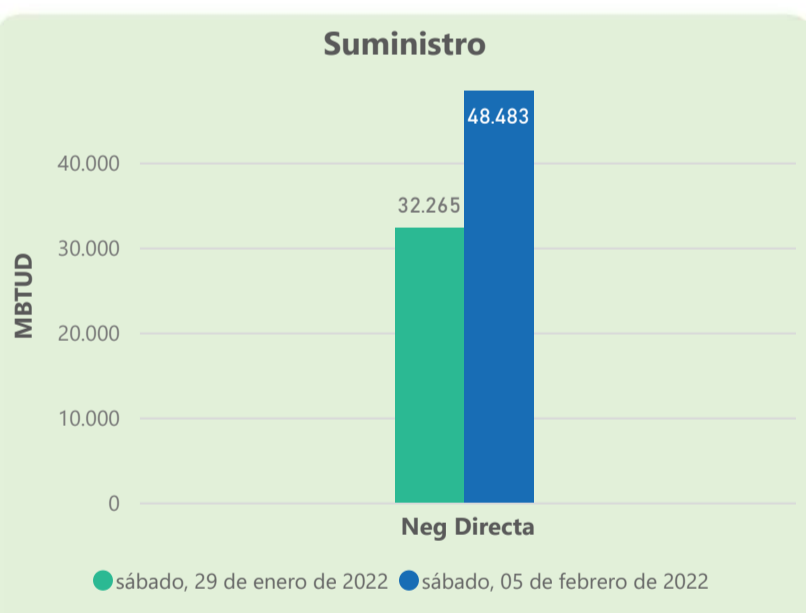
Total

993

978

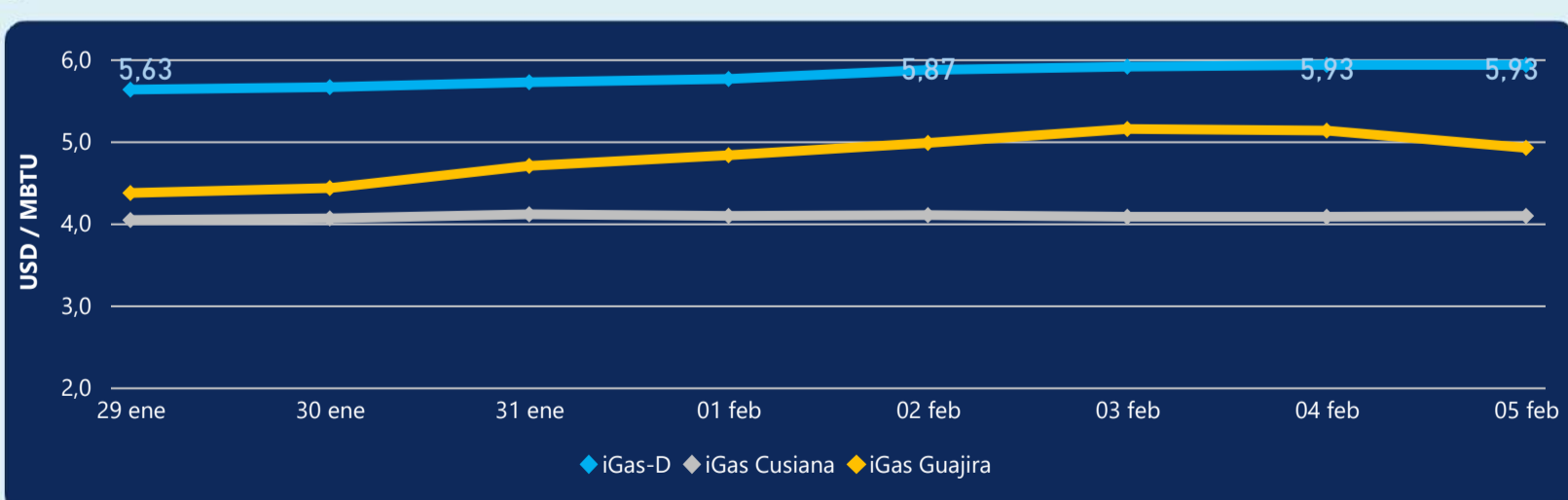
Las posibles diferencias presentadas entre el total de energía inyectada y total de entregas a usuarios finales puede ser ocasionada por almacenamientos en el sistema de transporte (empaquetamientos), pérdidas y consumos no reportados.

MERCADO SECUNDARIO



Se registraron contratos de suministro, realizados en negociación directa por 48483 MBtud. Por capacidad de transporte se registraron contratos, realizados en negociación directa por 5392 Kpcd y en subastas por 5682 Kpcd. En total la capacidad de transporte registrada fue de 11074 Kpcd.

ÍNDICE DE PRECIOS



El índice i-Gas no presentó variaciones. El índice de precios para entrega en la Guajira presenta una reducción del -4,09%, alcanzando un valor de 4,92 USD/MBtu. El índice de precios para entrega en Cusiana presenta un incremento del 0,25%, alcanzando un valor de 4,09 USD/MBtu.

5 de febrero 2022

Henry Hub



4,56

LNG
Japón - Corea



24,34



COMPORTAMIENTO SUBASTA ÚSELO O VÉNDALO DE CORTO PLAZO



Suministro de Gas Natural*

Variación en el número de adjudicaciones

0%

Variación en las cantidades adjudicadas

1566



*Cálculo realizado comparando el promedio del último y penúltimo día adjudicado



Puntos de Entrega Adjudicados

21 de diciembre de 2021

27 de diciembre de 20...

Punto entrega	Cantidad (MBTUD)	Número de adjudicaciones	Precio* (USD/MBTU)
CUSIANA	12	1	ND

Punto entrega	Cantidad (MBTUD)	Número de adjudicaciones	Precio* (USD/MBTU)
CUSIANA	200	1	ND



Rutas de Transporte Adjudicadas

29 de enero 2022

5 de febrero 2022

Ruta	Capacidad (KPCD)	Precio* (USD/KPC)
COGUA - SABANA_F	223	ND
CUSIANA - OCOA	129	ND
CUSIANA - SABANA_F	505	ND
CUSIANA - VASCONIA	870	0,35
LA BELLEZA - COGUA	223	ND
SEBASTOPOL - VASCONIA	1.027	0,07
VASCONIA - MARIQUITA	2.065	ND

Ruta	Capacidad (KPCD)	Precio* (USD/KPC)
VASCONIA - MARIQUITA	1.250	ND
VASCONIA - LA BELLEZA	802	ND
SEBASTOPOL - VASCONIA	190	ND
LA BELLEZA - COGUA	361	ND
EL PORVENIR - LA BELLEZA	802	ND
CUSIANA - VASCONIA	70	ND
CUSIANA - SABANA_F	1.245	ND
CUSIANA - OCOA	57	ND
CUSIANA - EL PORVENIR	802	ND
COGUA - SABANA_F	361	ND



Capacidad de transporte*

Variación en el número de adjudicaciones

11 %



Variación en las cantidades adjudicadas

18 %



*Cálculo realizado comparando el promedio del día anterior con el mismo día de la semana anterior

* Precios promedio ponderados por cantidad adjudicada.
ND: No disponible por tratarse de una única adjudicación.