

AL DÍA CON EL GESTOR

7 de febrero 2022

ENERGÍA TOMADA DEL SISTEMA NACIONAL DE TRANSPORTE

30 de enero de 2022

863 GBTUD



4,9 %

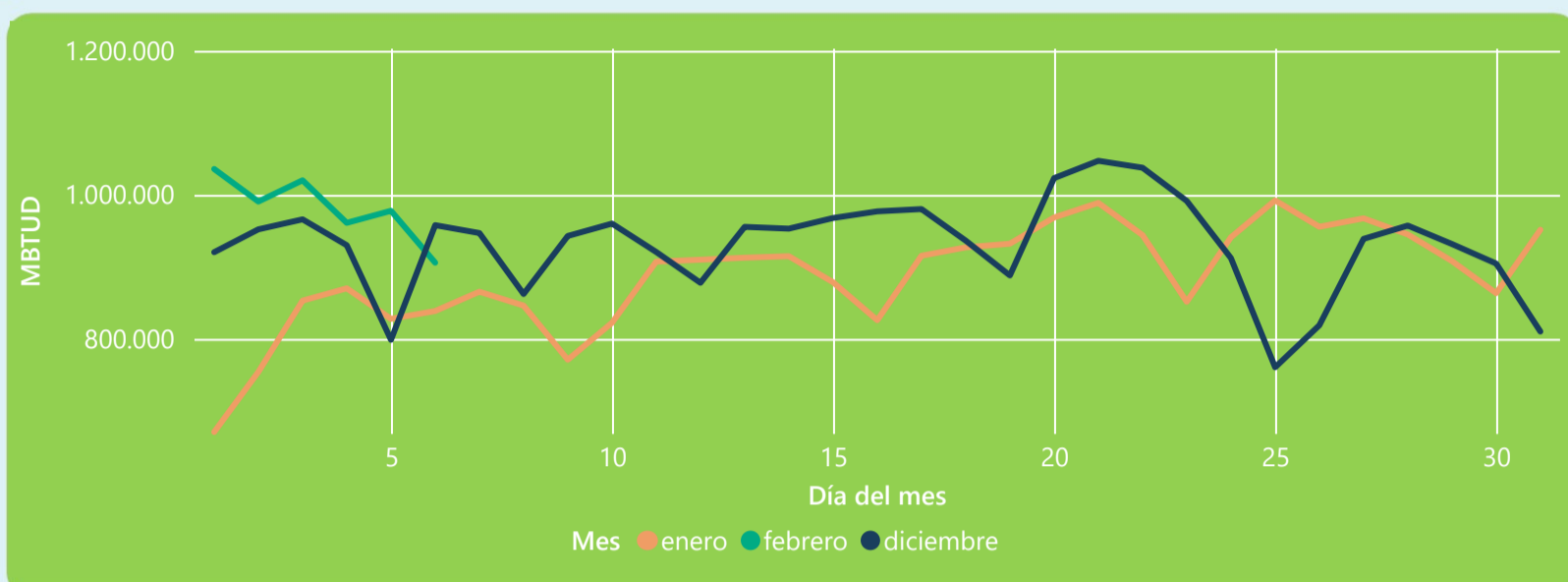
6 de febrero 2022

906 GBTUD

Se registra un incremento de la cantidad de energía tomada de 4,91%, respecto al domingo de la semana pasada.

*Cálculo realizado comparando el promedio del día anterior con el mismo día de la semana anterior

ENERGÍA TOMADA DEL SISTEMA NACIONAL DE TRANSPORTE



La energía tomada aumento un 8% respecto al mes de Enero.

La energía tomada se redujo un -5,44% respecto al mes de Diciembre.

INFORMACIÓN OPERATIVA POR SISTEMA

5 de febrero 2022

Energía inyectada

Energía tomada

Costa

380

394

Interior

613

584

Total

993

978

6 de febrero 2022

Energía inyectada

Energía tomada

Costa

381

365

Interior

612

541

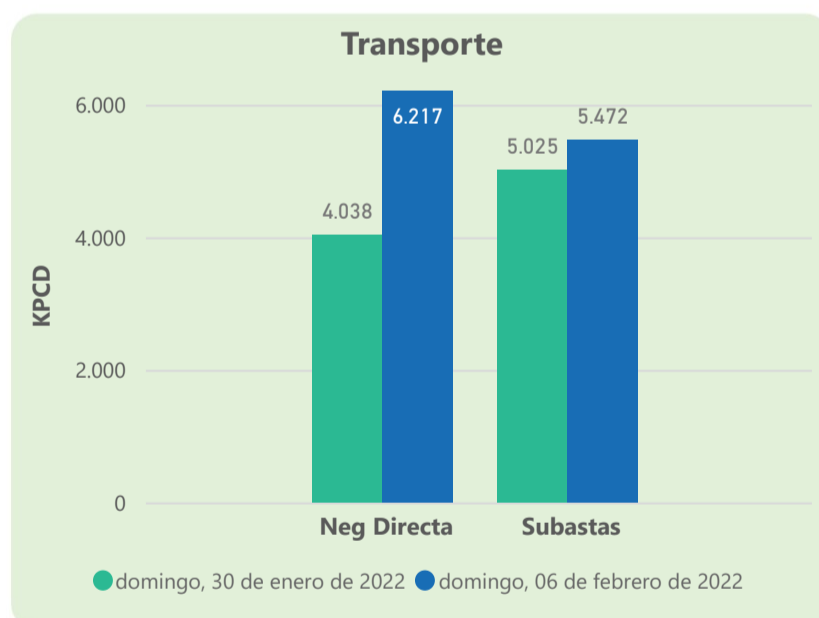
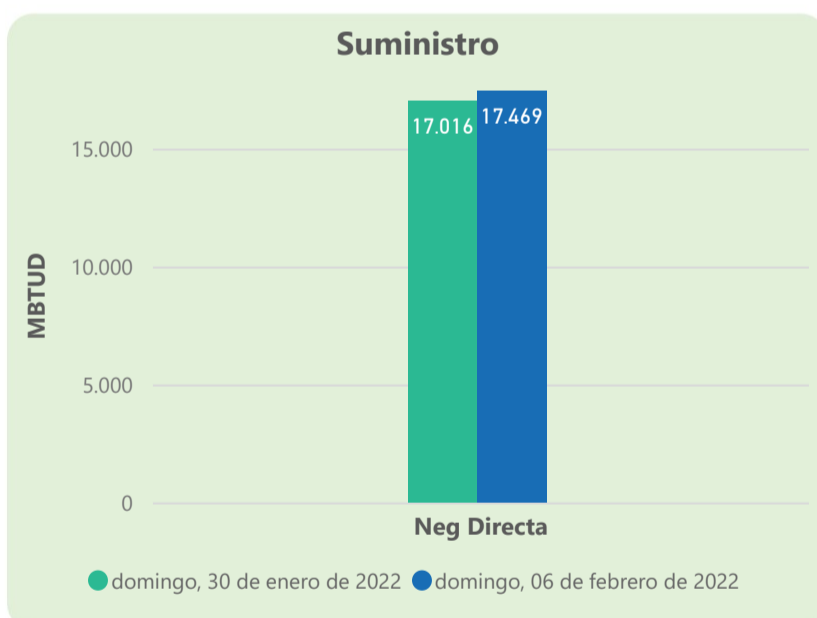
Total

994

906

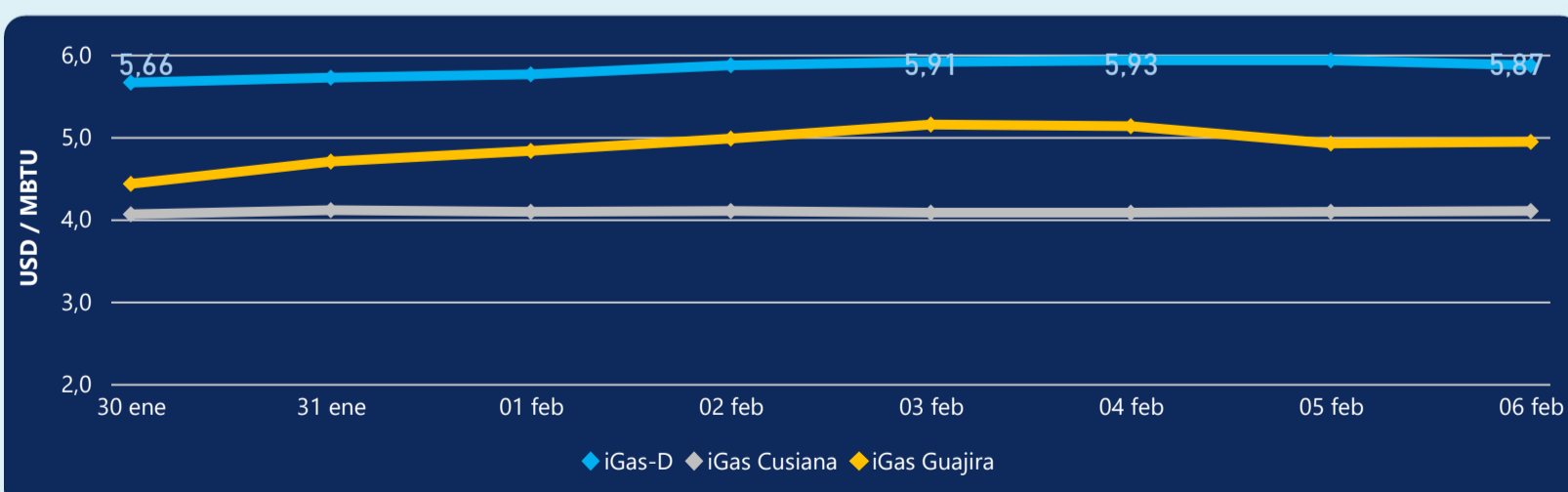
Las posibles diferencias presentadas entre el total de energía inyectada y total de entregas a usuarios finales puede ser ocasionada por almacenamientos en el sistema de transporte (empaquetamientos), pérdidas y consumos no reportados.

MERCADO SECUNDARIO



Se registraron contratos de suministro, realizados en negociación directa por 17469 MBtud. Por capacidad de transporte se registraron contratos, realizados en negociación directa por 6217 Kpcd y en subastas por 5472 Kpcd. En total la capacidad de transporte registrada fue de 11689 Kpcd.

ÍNDICE DE PRECIOS



El índice i-Gas presenta una reducción del -1,01%, alcanzando un valor de 5,87 USD/MBtu. El índice de precios para entrega en la Guajira presenta un incremento del 0,41%, alcanzando un valor de 4,94 USD/MBtu. El índice de precios para entrega en Cusiana presenta un incremento del 0,24%, alcanzando un valor de 4,1 USD/MBtu.

6 de febrero 2022

Henry Hub



4,57



LNG
Japón - Corea



25,35





COMPORTAMIENTO SUBASTA ÚSELO O VÉNDALO DE CORTO PLAZO



Suministro de Gas Natural*

Variación en el número de adjudicaciones

0%

Variación en las cantidades adjudicadas

1566



*Cálculo realizado comparando el promedio del último y penúltimo día adjudicado



Puntos de Entrega Adjudicados

21 de diciembre de 2021

27 de diciembre de 20...

Punto entrega	Cantidad (MBTUD)	Número de adjudicaciones	Precio* (USD/MBTU)
CUSIANA	12	1	ND

Punto entrega	Cantidad (MBTUD)	Número de adjudicaciones	Precio* (USD/MBTU)
CUSIANA	200	1	ND



Rutas de Transporte Adjudicadas

30 de enero 2022

6 de febrero 2022

Ruta	Capacidad (KPCD)	Precio* (USD/KPC)
COGUA - SABANA_F	462	ND
CUSIANA - ARMENIA	45	ND
CUSIANA - OCOA	462	ND
CUSIANA - SABANA_F	292	ND
CUSIANA - VASCONIA	755	ND
LA BELLEZA - COGUA	462	ND
SEBASTOPOL - VASCONIA	928	0,07
VASCONIA - MARIQUITA	2.020	ND

Ruta	Capacidad (KPCD)	Precio* (USD/KPC)
VASCONIA - MARIQUITA	1.236	ND
VASCONIA - LA BELLEZA	802	ND
SEBASTOPOL - VASCONIA	299	0,07
LA BELLEZA - COGUA	470	ND
EL PORVENIR - LA BELLEZA	802	ND
CUSIANA - SABANA_F	388	ND
CUSIANA - OCOA	451	ND
CUSIANA - EL PORVENIR	798	ND
COGUA - SABANA_F	470	ND



Capacidad de transporte*

Variación en el número de adjudicaciones

11 %



Variación en las cantidades adjudicadas

5 %



*Cálculo realizado comparando el promedio del día anterior con el mismo día de la semana anterior

* Precios promedio ponderados por cantidad adjudicada.
ND: No disponible por tratarse de una única adjudicación.