

## AL DÍA CON EL GESTOR

8 de febrero 2022

### ENERGÍA TOMADA DEL SISTEMA NACIONAL DE TRANSPORTE

31 de enero de 2022

**952 GBTUD**



**3,8 %**

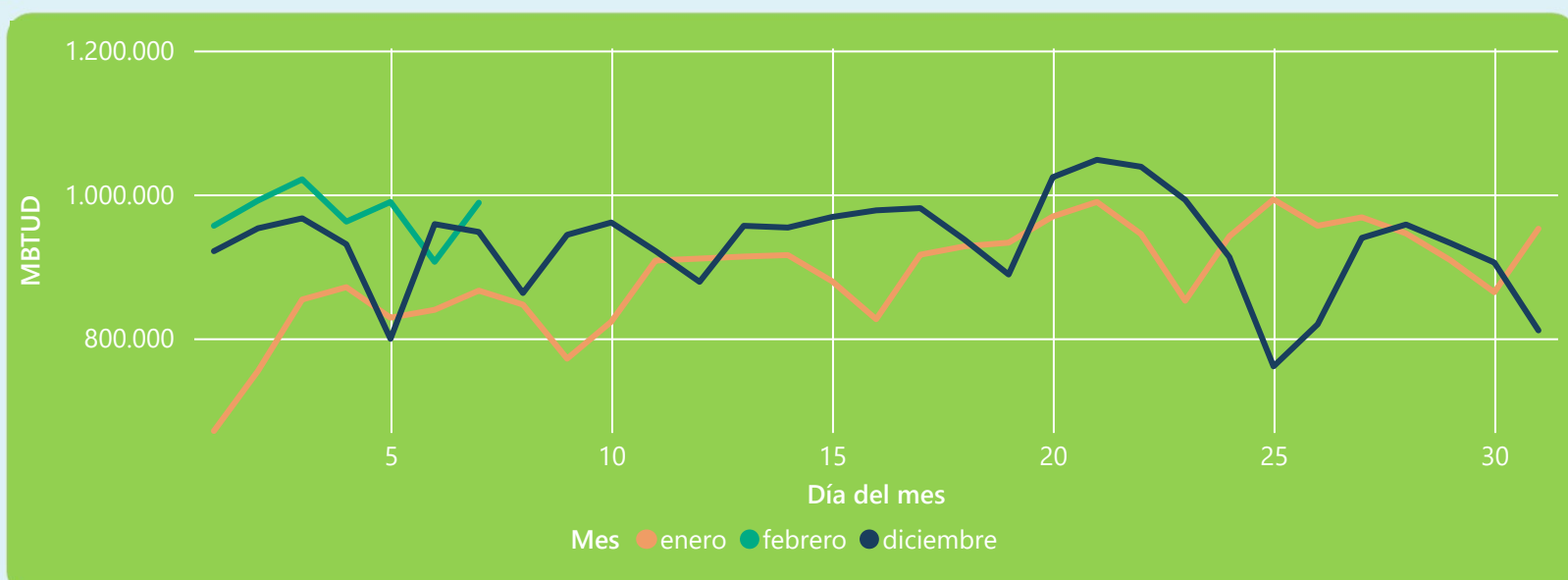
7 de febrero 2022

**988 GBTUD**

Se registra un incremento de la cantidad de energía tomada de 3,8%, respecto al lunes de la semana pasada.

\*Cálculo realizado comparando el promedio del día anterior con el mismo día de la semana anterior

### ENERGÍA TOMADA DEL SISTEMA NACIONAL DE TRANSPORTE



La energía tomada aumento un 14,11% respecto al mes de Enero.

La energía tomada aumento un 4,29% respecto al mes de Diciembre.

### INFORMACIÓN OPERATIVA POR SISTEMA

6 de febrero 2022

Energía inyectada

Energía tomada

Costa

381

365

Interior

612

542

Total

994

906

7 de febrero 2022

Energía inyectada

Energía tomada

Costa

385

374

Interior

607

614

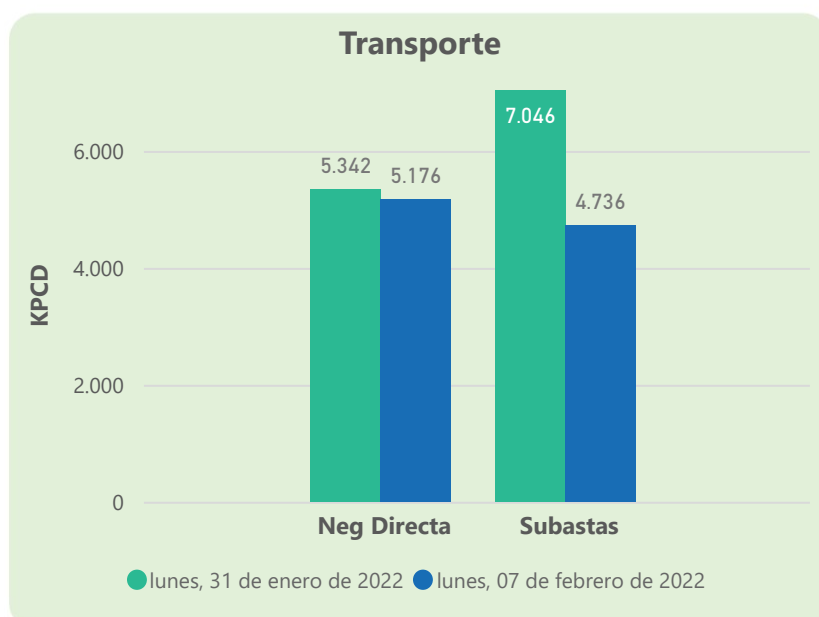
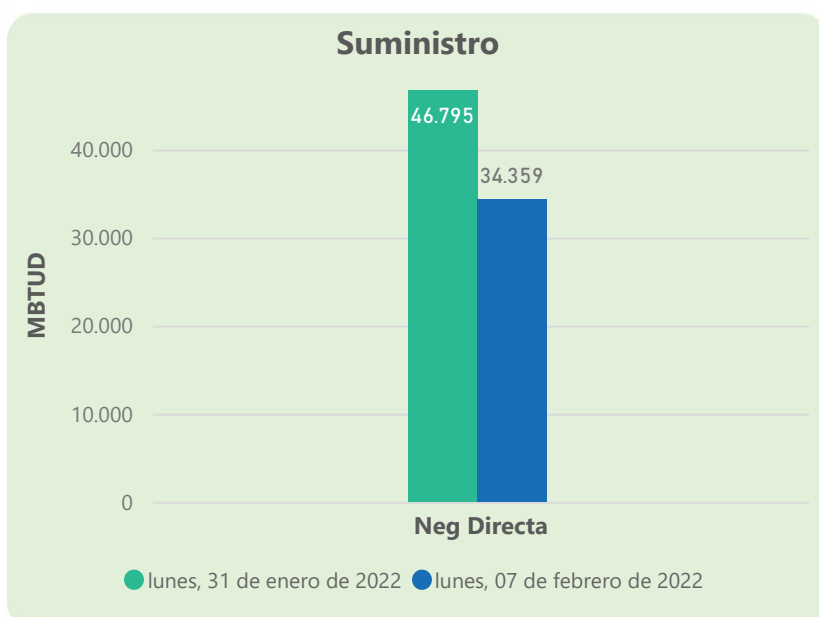
Total

991

988

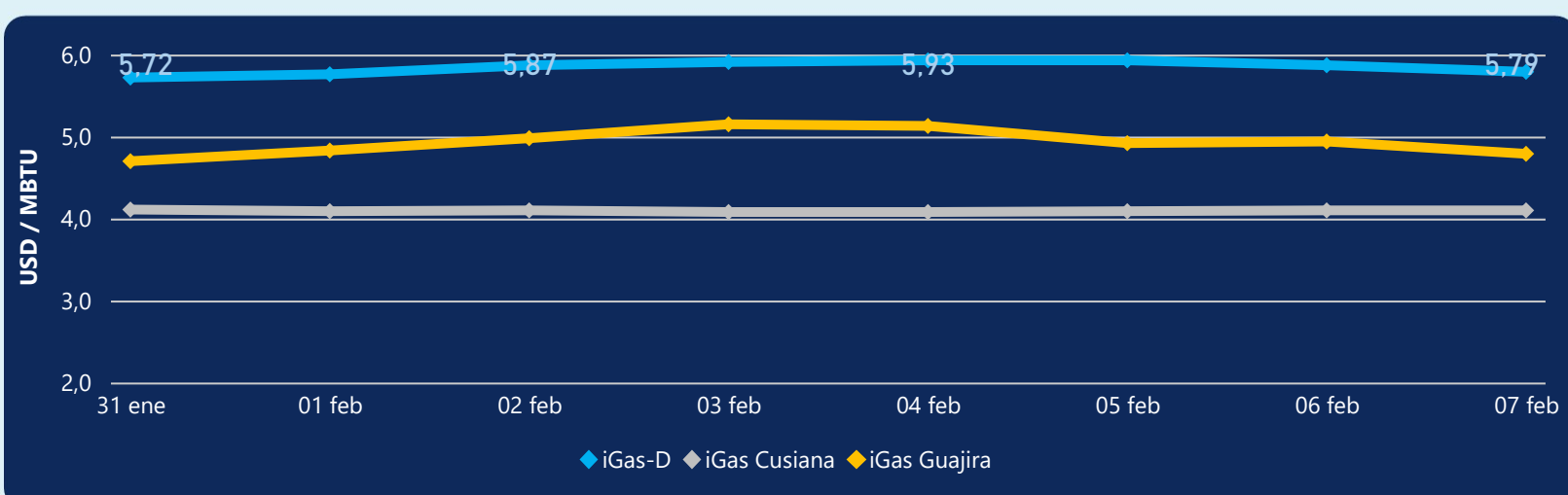
Las posibles diferencias presentadas entre el total de energía inyectada y total de entregas a usuarios finales puede ser ocasionada por almacenamientos en el sistema de transporte (empaquetamientos), pérdidas y consumos no reportados.

### MERCADO SECUNDARIO



Se registraron contratos de suministro, realizados en negociación directa por 34359 MBtud. Por capacidad de transporte se registraron contratos, realizados en negociación directa por 5176 Kpcd y en subastas por 4736 Kpcd. En total la capacidad de transporte registrada fue de 9912 Kpcd.

### ÍNDICE DE PRECIOS



El índice i-Gas presenta una reducción del -1,36%, alcanzando un valor de 5,79 USD/MBtu. El índice de precios para entrega en la Guajira presenta una reducción del -3,04%, alcanzando un valor de 4,79 USD/MBtu. El índice de precios para entrega en Cusiana no presentó variaciones.

7 de febrero 2022

Henry Hub



**4,23**



LNG  
Japón - Corea



**25,10**





## COMPORTAMIENTO SUBASTA ÚSELO O VÉNDALO DE CORTO PLAZO



### Suministro de Gas Natural\*

Variación en el número de adjudicaciones

**0%**

Variación en las cantidades adjudicadas

**1566**



\*Cálculo realizado comparando el promedio del último y penúltimo día adjudicado



### Puntos de Entrega Adjudicados

21 de diciembre de 2021

27 de diciembre de 20...

Punto entrega	Cantidad (MBTUD)	Número de adjudicaciones	Precio* (USD/MBTU)
CUSIANA	12	1	ND

Punto entrega	Cantidad (MBTUD)	Número de adjudicaciones	Precio* (USD/MBTU)
CUSIANA	200	1	ND



### Rutas de Transporte Adjudicadas

31 de enero 2022

7 de febrero 2022

Ruta	Capacidad (KPCD)	Precio* (USD/KPC)
COGUA - SABANA_F	607	ND
CUSIANA - EL PORVENIR	800	ND
CUSIANA - OCOA	515	ND
CUSIANA - SABANA_F	288	0,39
EL PORVENIR - LA BELLEZA	800	ND
LA BELLEZA - COGUA	607	ND
LA BELLEZA - VASCONIA	287	ND
SEBASTOPOL - VASCONIA	1.012	0,07
VASCONIA - LA BELLEZA	513	ND
VASCONIA - MARIQUITA	2.020	ND

Ruta	Capacidad (KPCD)	Precio* (USD/KPC)
VASCONIA - MARIQUITA	1.005	ND
VASCONIA - LA BELLEZA	493	ND
SEBASTOPOL - VASCONIA	96	ND
LA BELLEZA - COGUA	242	ND
EL PORVENIR - LA BELLEZA	493	ND
CUSIANA - VASCONIA	413	1,00
CUSIANA - SABANA_F	1.053	0,41
CUSIANA - OCOA	451	ND
CUSIANA - EL PORVENIR	490	ND
COGUA - SABANA_F	242	ND



### Capacidad de transporte\*

Variación en el número de adjudicaciones

**0 %**

Variación en las cantidades adjudicadas

**-33 %**



\*Cálculo realizado comparando el promedio del día anterior con el mismo día de la semana anterior

\* Precios promedio ponderados por cantidad adjudicada.  
ND: No disponible por tratarse de una única adjudicación.