

AL DÍA CON EL GESTOR

12 de febrero 2022

ENERGÍA TOMADA DEL SISTEMA NACIONAL DE TRANSPORTE

4 de febrero de 2022

962 GBTUD



3,9 %

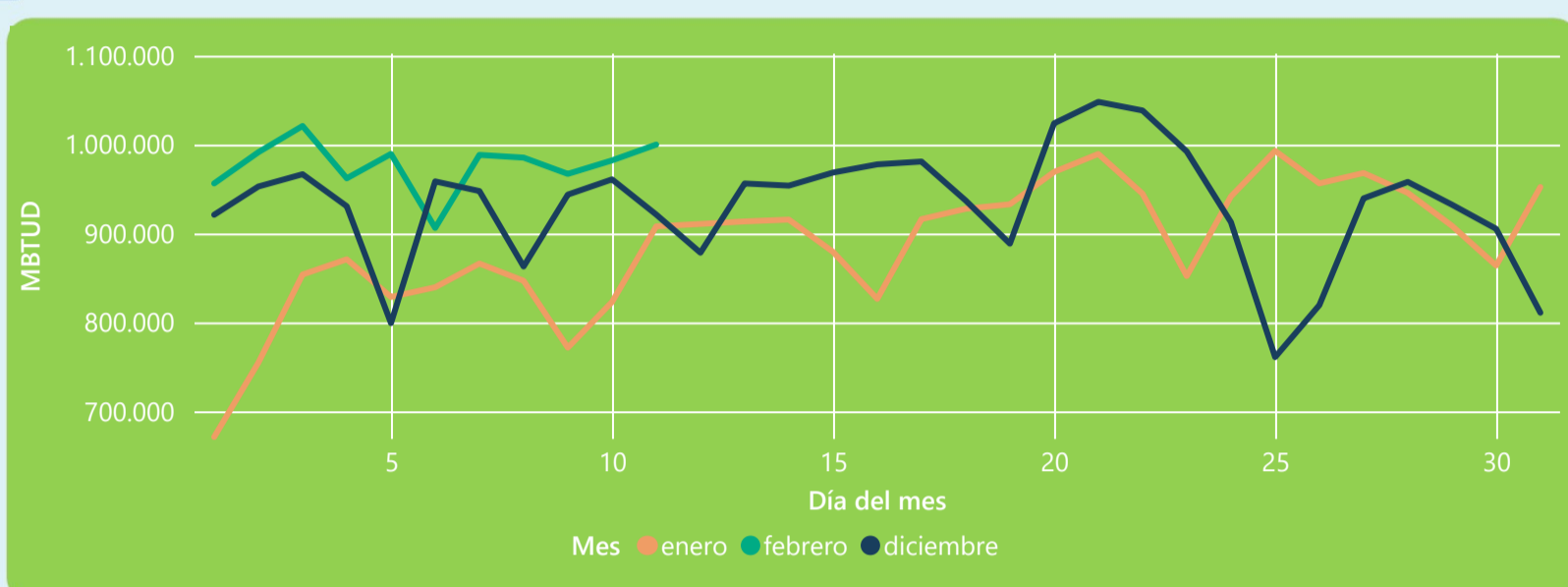
11 de febrero 2022

1.000 GBTUD

Se registra un incremento de la cantidad de energía tomada de 3,94%, respecto al viernes de la semana pasada.

*Cálculo realizado comparando el promedio del día anterior con el mismo día de la semana anterior

ENERGÍA TOMADA DEL SISTEMA NACIONAL DE TRANSPORTE



La energía tomada aumento un 10,13% respecto al mes de Enero.

La energía tomada aumento un 8,54% respecto al mes de Diciembre.

INFORMACIÓN OPERATIVA POR SISTEMA

10 de febrero 2022

Energía inyectada

Energía tomada

Costa

343

353

Interior

630

630

Total

973

982

11 de febrero 2022

Energía inyectada

Energía tomada

Costa

372

373

Interior

621

627

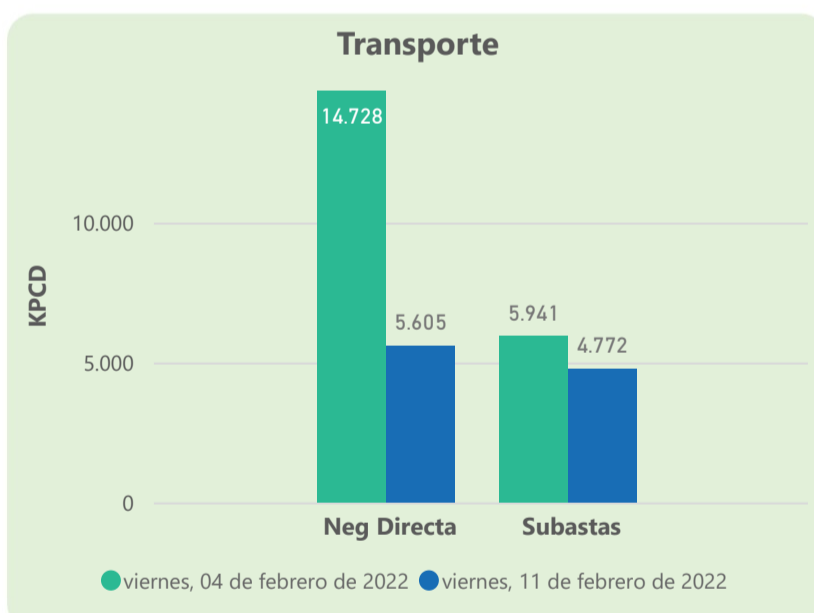
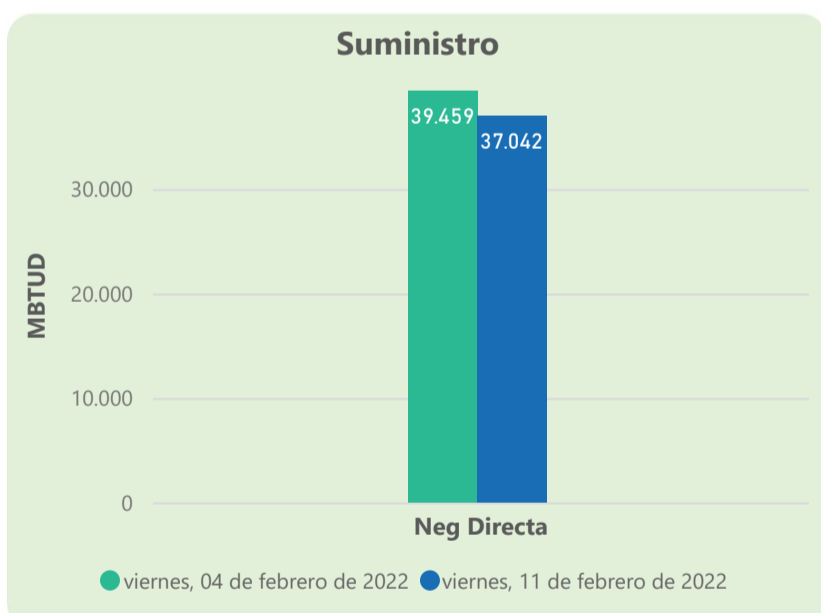
Total

993

1000

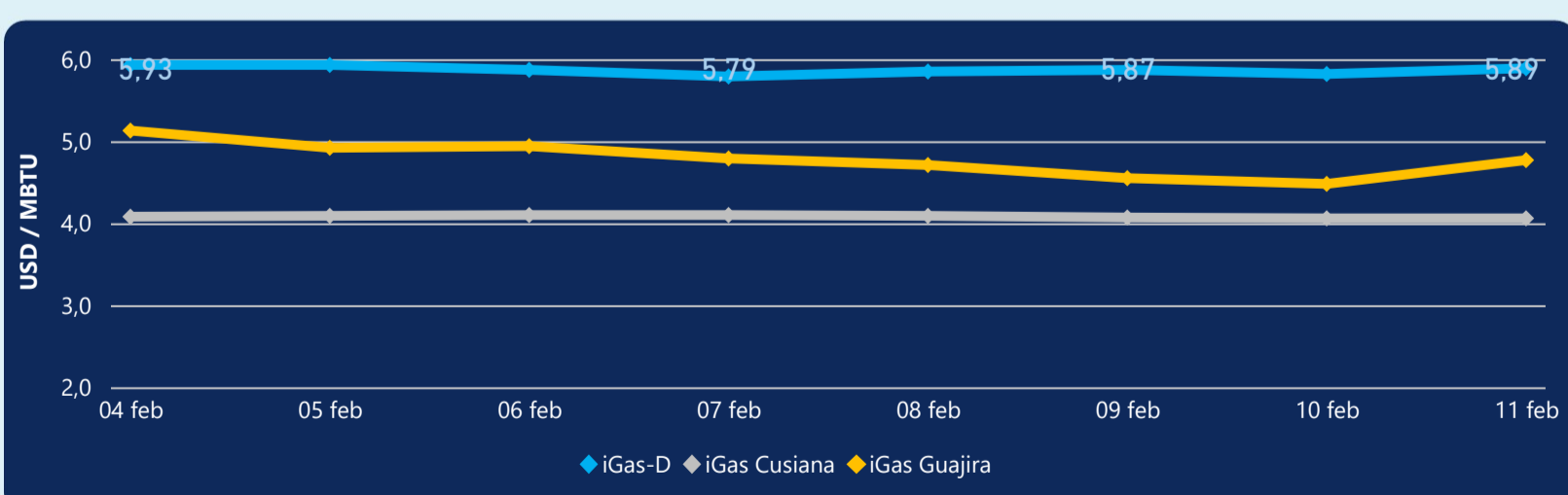
Las posibles diferencias presentadas entre el total de energía inyectada y total de entregas a usuarios finales puede ser ocasionada por almacenamientos en el sistema de transporte (empaquetamientos), pérdidas y consumos no reportados.

MERCADO SECUNDARIO



Se registraron contratos de suministro, realizados en negociación directa por 37042 MBtud. Por capacidad de transporte se registraron contratos, realizados en negociación directa por 5605 Kpcd y en subastas por 4772 Kpcd. En total la capacidad de transporte registrada fue de 10377 Kpcd.

ÍNDICE DE PRECIOS



El índice i-Gas presenta un incremento del 1,2%, alcanzando un valor de 5,89 USD/MBtu. El índice de precios para entrega en la Guajira presenta un incremento del 6,47%, alcanzando un valor de 4,77 USD/MBtu. El índice de precios para entrega en Cusiana no presentó variaciones.

11 de febrero 2022

Henry Hub



3,96

LNG
Japón - Corea



24,80



COMPORTAMIENTO SUBASTA ÚSELO O VÉNDALO DE CORTO PLAZO



Suministro de Gas Natural*

Variación en el número de adjudicaciones

0%

Variación en las cantidades adjudicadas

1566



*Cálculo realizado comparando el promedio del último y penúltimo día adjudicado



Puntos de Entrega Adjudicados

21 de diciembre de 2021

27 de diciembre de 20...

Punto entrega	Cantidad (MBTUD)	Número de adjudicaciones	Precio* (USD/MBTU)
CUSIANA	12	1	ND

Punto entrega	Cantidad (MBTUD)	Número de adjudicaciones	Precio* (USD/MBTU)
CUSIANA	200	1	ND



Rutas de Transporte Adjudicadas

4 de febrero 2022

11 de febrero 2022

Ruta	Capacidad (KPCD)	Precio* (USD/KPC)
COGUA - SABANA_F	605	ND
CUSIANA - EL PORVENIR	798	ND
CUSIANA - OCOA	401	ND
CUSIANA - SABANA_F	426	0,41
CUSIANA - VASCONIA	575	1,00
EL PORVENIR - LA BELLEZA	798	ND
LA BELLEZA - COGUA	605	ND
SEBASTOPOL - VASCONIA	427	0,07
VASCONIA - LA BELLEZA	798	ND
VASCONIA - MARIQUITA	1.300	ND

Ruta	Capacidad (KPCD)	Precio* (USD/KPC)
VASCONIA - MARIQUITA	1.550	ND
SEBASTOPOL - VASCONIA	598	0,07
LA BELLEZA - COGUA	578	ND
CUSIANA - VASCONIA	798	ND
CUSIANA - SABANA_F	407	ND
CUSIANA - OCOA	581	ND
COGUA - SABANA_F	578	ND



Capacidad de transporte*

Variación en el número de adjudicaciones

-38 %



Variación en las cantidades adjudicadas

-24 %



*Cálculo realizado comparando el promedio del día anterior con el mismo día de la semana anterior

* Precios promedio ponderados por cantidad adjudicada.
ND: No disponible por tratarse de una única adjudicación.