

## AL DÍA CON EL GESTOR

13 de febrero 2022

### ENERGÍA TOMADA DEL SISTEMA NACIONAL DE TRANSPORTE

5 de febrero de 2022

**989 GBTUD**



**-1,9 %**

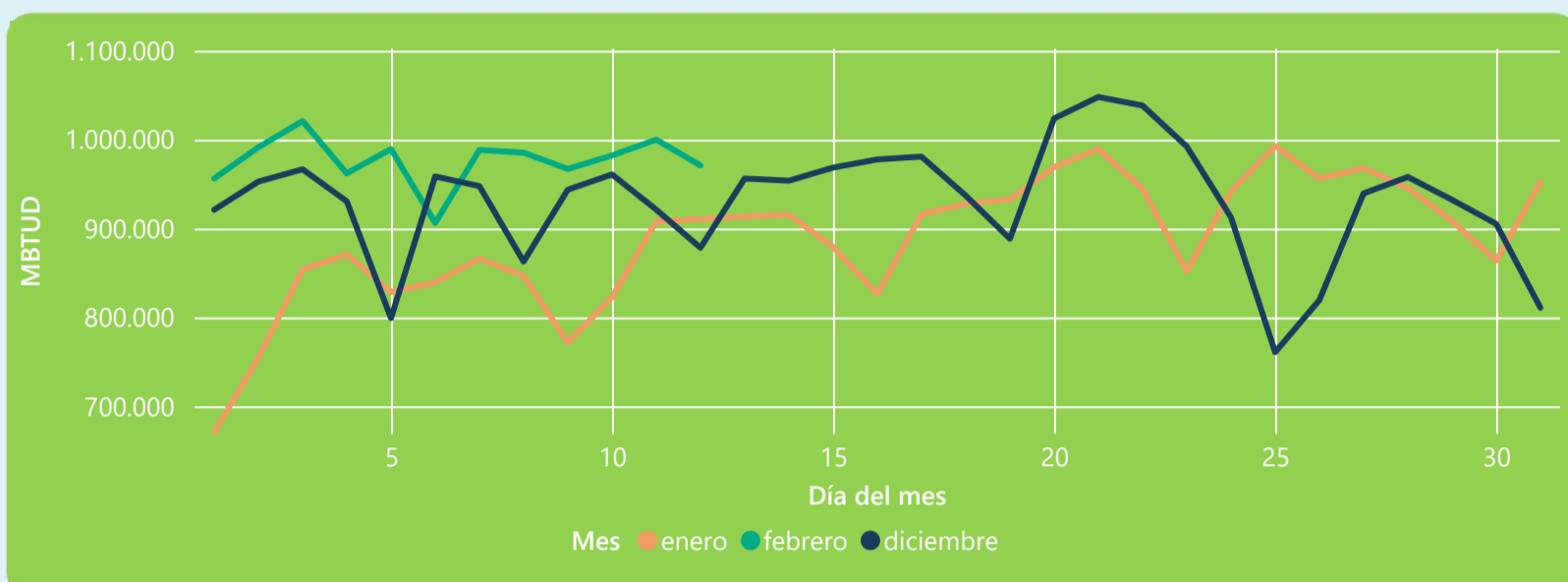
12 de febrero 2022

**971 GBTUD**

Se registra una reducción de la cantidad de energía tomada en un -1,87%, respecto al sábado de la semana pasada.

\*Cálculo realizado comparando el promedio del día anterior con el mismo día de la semana anterior

### ENERGÍA TOMADA DEL SISTEMA NACIONAL DE TRANSPORTE



La energía tomada aumento un 6,61% respecto al mes de Enero.

La energía tomada aumento un 10,54% respecto al mes de Diciembre.

### INFORMACIÓN OPERATIVA POR SISTEMA

11 de febrero 2022

Energía inyectada

Energía tomada

Costa

372

373

Interior

621

627

Total

993

1000

12 de febrero 2022

Energía inyectada

Energía tomada

Costa

366

373

Interior

616

598

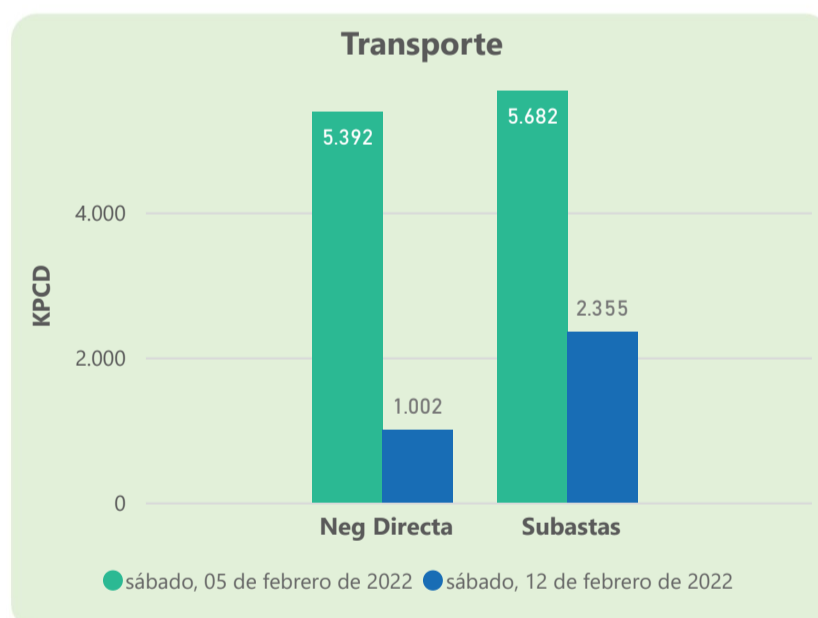
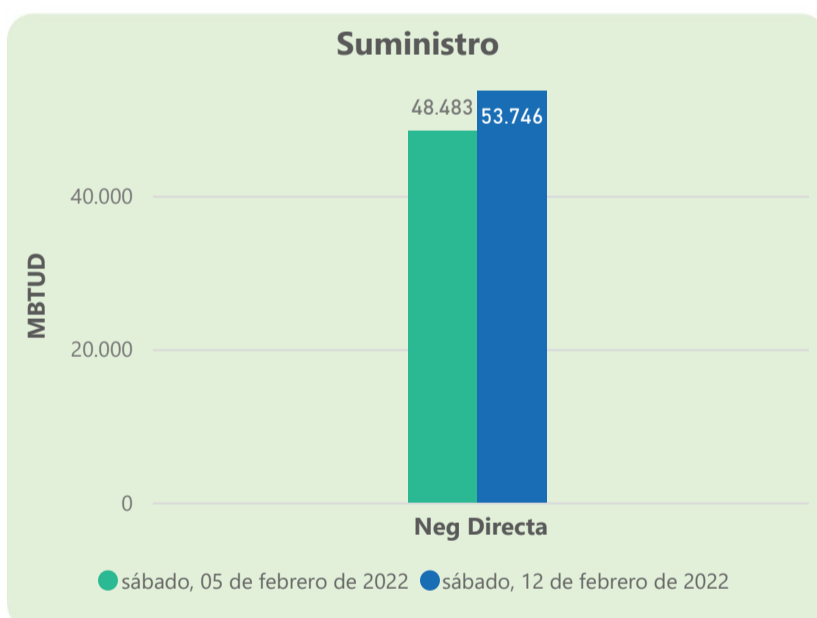
Total

982

971

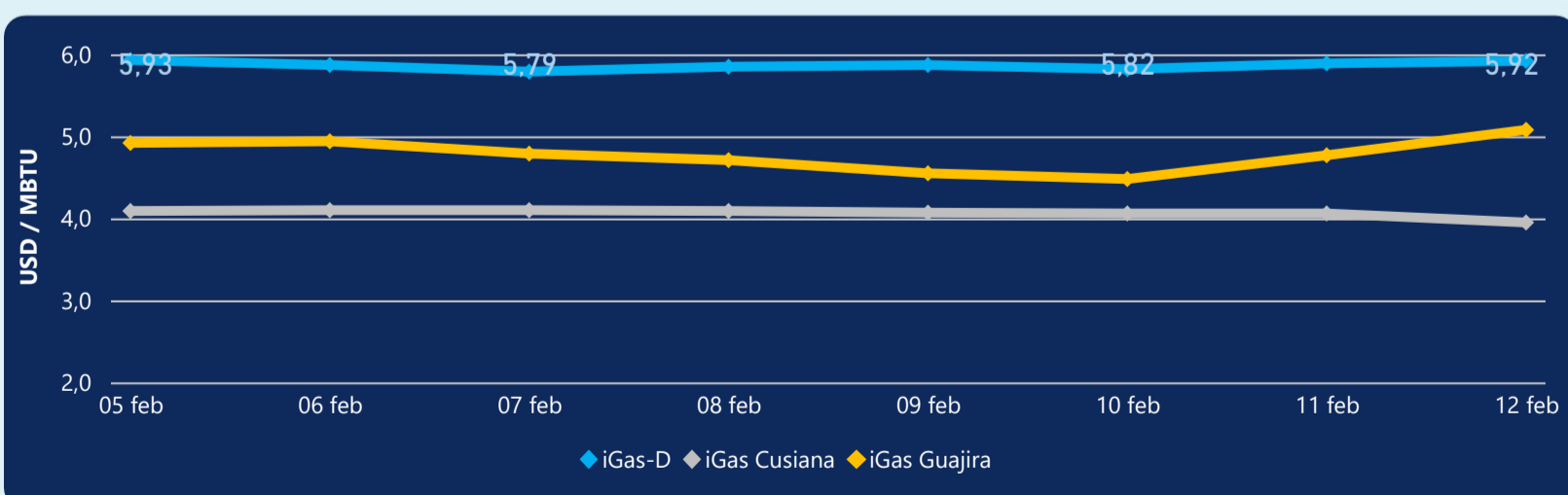
Las posibles diferencias presentadas entre el total de energía inyectada y total de entregas a usuarios finales puede ser ocasionada por almacenamientos en el sistema de transporte (empaquetamientos), pérdidas y consumos no reportados.

### MERCADO SECUNDARIO



Se registraron contratos de suministro, realizados en negociación directa por 53746 MBtud. Por capacidad de transporte se registraron contratos, realizados en negociación directa por 1002 Kpcd y en subastas por 2355 Kpcd. En total la capacidad de transporte registrada fue de 3357 Kpcd.

### ÍNDICE DE PRECIOS



El índice i-Gas presenta un incremento del 0,51%, alcanzando un valor de 5,92 USD/MBtu. El índice de precios para entrega en la Guajira presenta un incremento del 6,5%, alcanzando un valor de 5,08 USD/MBtu. El índice de precios para entrega en Cusiana presenta una reducción del -2,71%, alcanzando un valor de 3,95 USD/MBtu.

12 de febrero 2022

Henry Hub



**3,94**



LNG  
Japón - Corea



**24,75**





## COMPORTAMIENTO SUBASTA ÚSELO O VÉNDALO DE CORTO PLAZO



### Suministro de Gas Natural\*

Variación en el número de adjudicaciones

**0%**

Variación en las cantidades adjudicadas

**1566**



\*Cálculo realizado comparando el promedio del último y penúltimo día adjudicado



### Puntos de Entrega Adjudicados

21 de diciembre de 2021

27 de diciembre de 20...

Punto entrega	Cantidad (MBTUD)	Número de adjudicaciones	Precio* (USD/MBTU)
CUSIANA	12	1	ND

Punto entrega	Cantidad (MBTUD)	Número de adjudicaciones	Precio* (USD/MBTU)
CUSIANA	200	1	ND



### Rutas de Transporte Adjudicadas

5 de febrero 2022

12 de febrero 2022

Ruta	Capacidad (KPCD)	Precio* (USD/KPC)
COGUA - SABANA_F	361	ND
CUSIANA - EL PORVENIR	802	ND
CUSIANA - OCOA	57	ND
CUSIANA - SABANA_F	1.245	ND
CUSIANA - VASCONIA	70	ND
EL PORVENIR - LA BELLEZA	802	ND
LA BELLEZA - COGUA	361	ND
SEBASTOPOL - VASCONIA	190	ND
VASCONIA - LA BELLEZA	802	ND
VASCONIA - MARIQUITA	1.250	ND

Ruta	Capacidad (KPCD)	Precio* (USD/KPC)
VASCONIA - MARIQUITA	490	ND
SEBASTOPOL - VASCONIA	53	ND
LA BELLEZA - COGUA	235	ND
CUSIANA - VASCONIA	394	ND
CUSIANA - SABANA_F	499	ND
CUSIANA - OCOA	130	ND
CUSIANA - ARMENIA	416	ND
COGUA - SABANA_F	235	ND



### Capacidad de transporte\*

Variación en el número de adjudicaciones

**-20 %**



Variación en las cantidades adjudicadas

**-59 %**



\*Cálculo realizado comparando el promedio del día anterior con el mismo día de la semana anterior

\* Precios promedio ponderados por cantidad adjudicada.  
ND: No disponible por tratarse de una única adjudicación.