

AL DÍA CON EL GESTOR

18 de febrero 2022

ENERGÍA TOMADA DEL SISTEMA NACIONAL DE TRANSPORTE

10 de febrero de 2022

982 GBTUD



-1,9 %

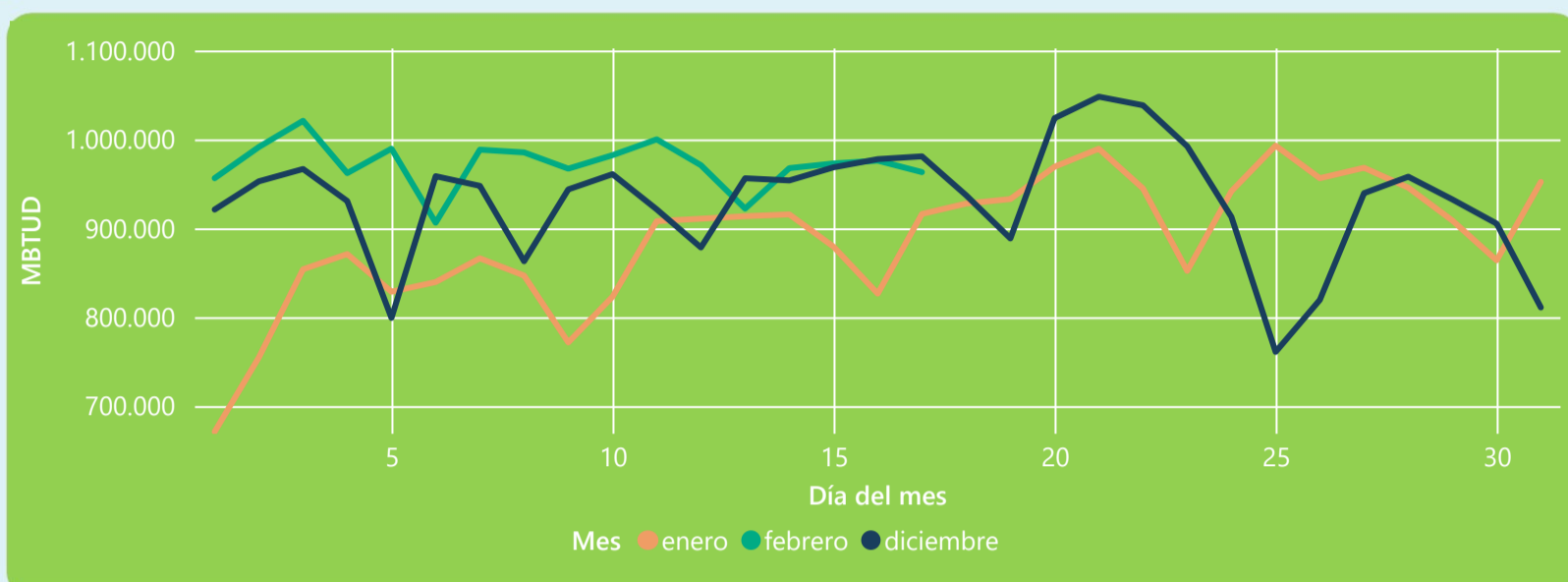
17 de febrero 2022

963 GBTUD

Se registra una reducción de la cantidad de energía tomada en un -1,94%, respecto al jueves de la semana pasada.

*Cálculo realizado comparando el promedio del día anterior con el mismo día de la semana anterior

ENERGÍA TOMADA DEL SISTEMA NACIONAL DE TRANSPORTE



La energía tomada aumento un 5,14% respecto al mes de Enero.

La energía tomada se redujo un -1,81% respecto al mes de Diciembre.

INFORMACIÓN OPERATIVA POR SISTEMA

16 de febrero 2022

Energía inyectada

Energía tomada

Costa

370

354

Interior

618

622

Total

987

976

17 de febrero 2022

Energía inyectada

Energía tomada

Costa

341

347

Interior

617

617

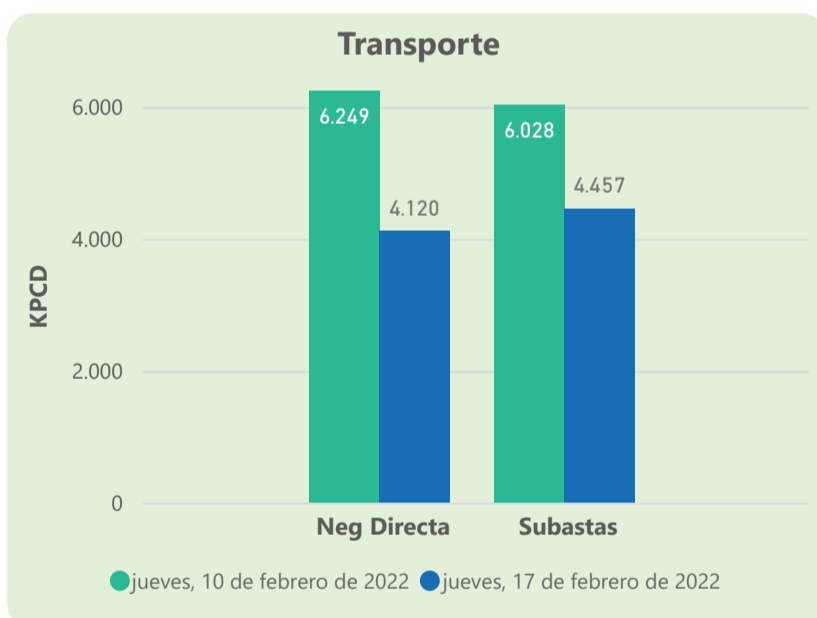
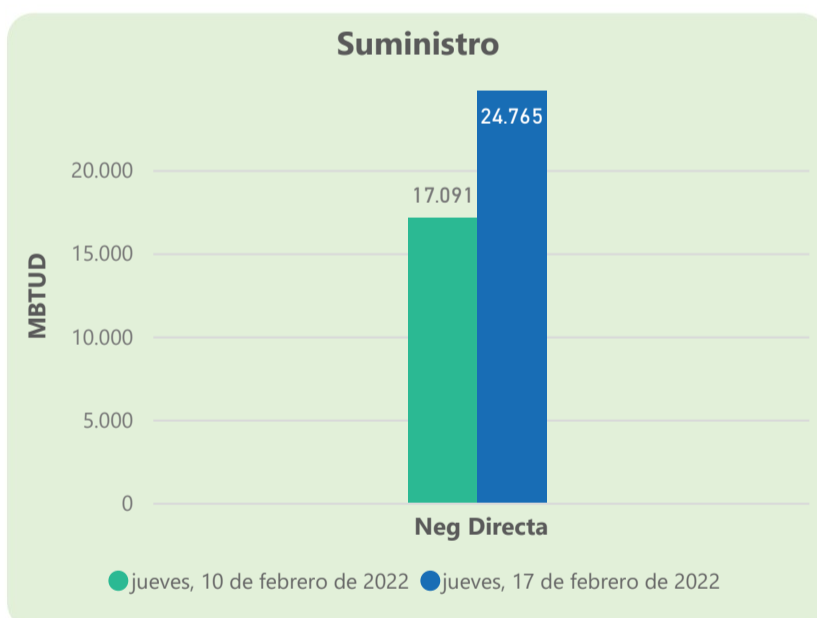
Total

958

963

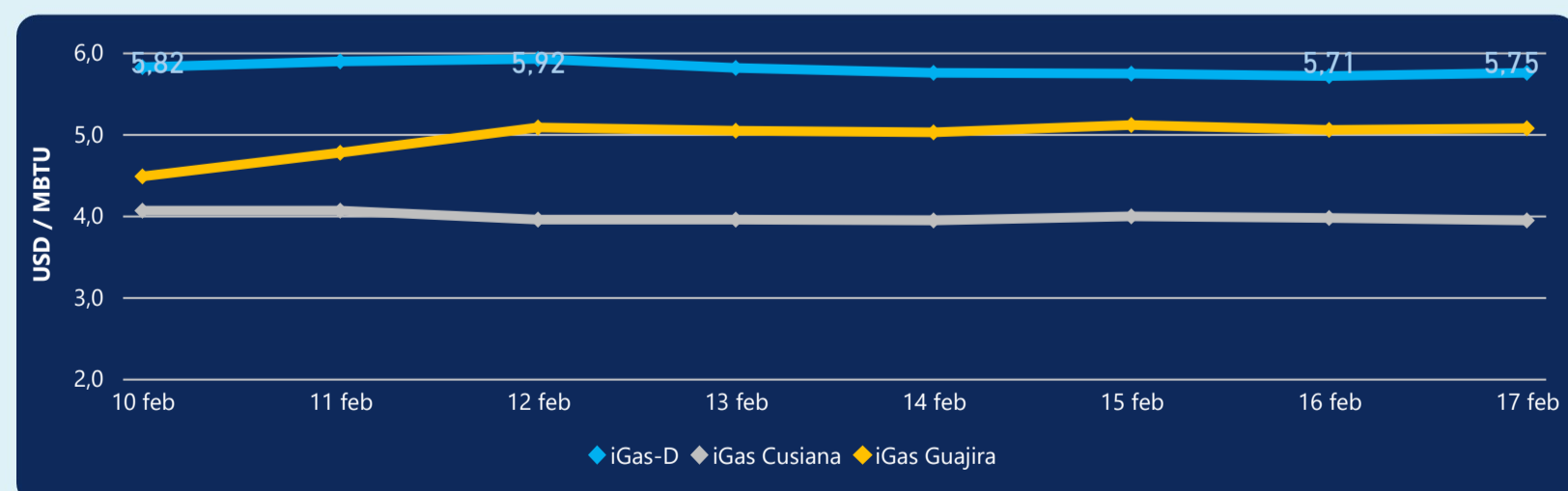
Las posibles diferencias presentadas entre el total de energía inyectada y total de entregas a usuarios finales puede ser ocasionada por almacenamientos en el sistema de transporte (empaquetamientos), pérdidas y consumos no reportados.

MERCADO SECUNDARIO



Se registraron contratos de suministro, realizados en negociación directa por 24765 MBTud. Por capacidad de transporte se registraron contratos, realizados en negociación directa por 4120 Kpcd y en subastas por 4457 Kpcd. En total la capacidad de transporte registrada fue de 8577 Kpcd.

ÍNDICE DE PRECIOS



El índice i-Gas presenta un incremento del 0,7%, alcanzando un valor de 5,75 USD/MBtu. El índice de precios para entrega en la Guajira presenta un incremento del 0,4%, alcanzando un valor de 5,07 USD/MBtu. El índice de precios para entrega en Cusiana presenta una reducción del -0,76%, alcanzando un valor de 3,94 USD/MBtu.

17 de febrero 2022

Henry Hub



4,49



LNG
Japón - Corea



24,51





COMPORTAMIENTO SUBASTA ÚSELO O VÉNDALO DE CORTO PLAZO



Suministro de Gas Natural*

Variación en el número de adjudicaciones

0%

Variación en las cantidades adjudicadas

1566



*Cálculo realizado comparando el promedio del último y penúltimo día adjudicado



Puntos de Entrega Adjudicados

21 de diciembre de 2021

27 de diciembre de 20...

Punto entrega	Cantidad (MBTUD)	Número de adjudicaciones	Precio* (USD/MBTU)
CUSIANA	12	1	ND

Punto entrega	Cantidad (MBTUD)	Número de adjudicaciones	Precio* (USD/MBTU)
CUSIANA	200	1	ND



Rutas de Transporte Adjudicadas

10 de febrero 2022

17 de febrero 2022

Ruta	Capacidad (KPCD)	Precio* (USD/KPC)
COGUA - SABANA_F	570	ND
CUSIANA - ARMENIA	73	ND
CUSIANA - EL PORVENIR	340	ND
CUSIANA - MARIQUITA	140	ND
CUSIANA - OCOA	496	ND
CUSIANA - SABANA_F	1.200	0,41
CUSIANA - VASCONIA	247	ND
EL PORVENIR - LA BELLEZA	340	ND
LA BELLEZA - COGUA	570	ND
SEBASTOPOL - VASCONIA	388	ND
VASCONIA - LA BELLEZA	340	ND
VASCONIA - MARIQUITA	1.650	ND

Ruta	Capacidad (KPCD)	Precio* (USD/KPC)
VASCONIA - MARIQUITA	1.183	ND
VASCONIA - LA BELLEZA	290	ND
SEBASTOPOL - VASCONIA	278	0,07
LA BELLEZA - COGUA	478	ND
EL PORVENIR - LA BELLEZA	290	ND
CUSIANA - VASCONIA	507	ND
CUSIANA - SABANA_F	901	0,41
CUSIANA - EL PORVENIR	290	ND
COGUA - SABANA_F	478	ND



Capacidad de transporte*

Variación en el número de adjudicaciones

-15 %



Variación en las cantidades adjudicadas

-26 %



*Cálculo realizado comparando el promedio del día anterior con el mismo día de la semana anterior

* Precios promedio ponderados por cantidad adjudicada.
ND: No disponible por tratarse de una única adjudicación.