

AL DÍA CON EL GESTOR

19 de febrero 2022

ENERGÍA TOMADA DEL SISTEMA NACIONAL DE TRANSPORTE

11 de febrero de 2022

1.000 GBTUD



-4,6 %

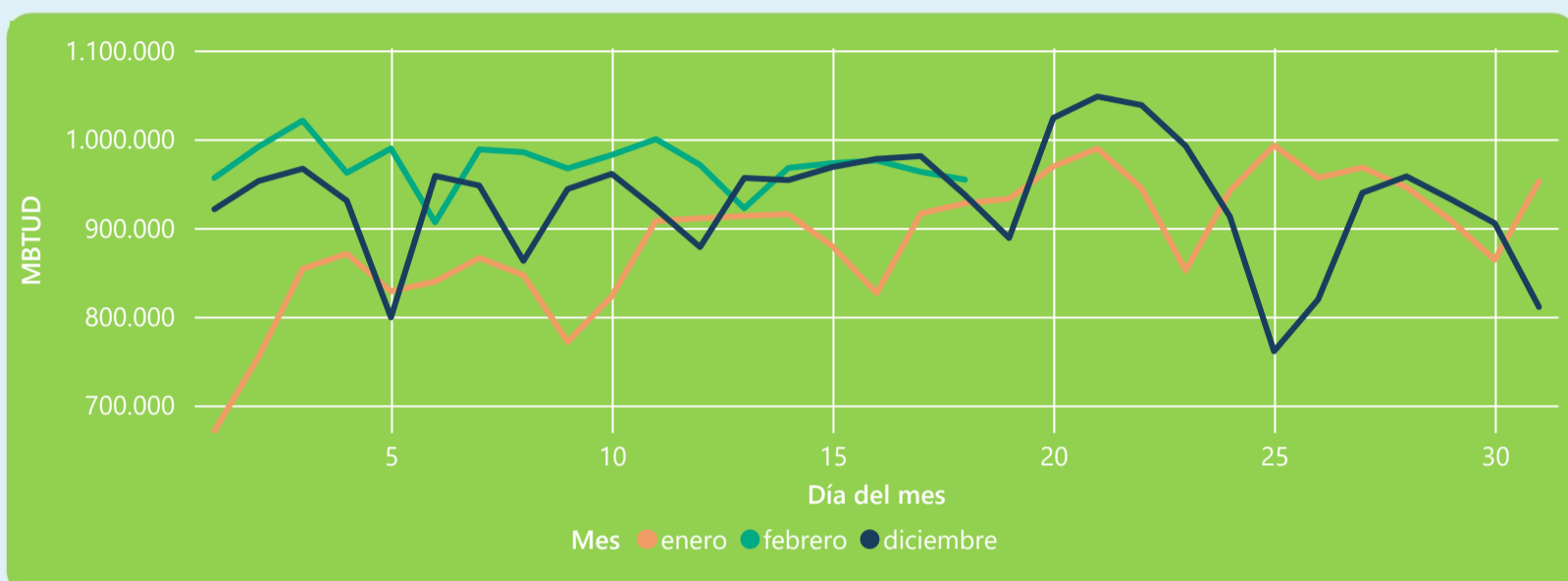
18 de febrero 2022

954 GBTUD

Se registra una reducción de la cantidad de energía tomada en un -4,56%, respecto al viernes de la semana pasada.

*Cálculo realizado comparando el promedio del día anterior con el mismo día de la semana anterior

ENERGÍA TOMADA DEL SISTEMA NACIONAL DE TRANSPORTE



La energía tomada aumento un 2,86% respecto al mes de Enero.

La energía tomada aumento un 1,84% respecto al mes de Diciembre.

INFORMACIÓN OPERATIVA POR SISTEMA

17 de febrero 2022

Energía inyectada

Energía tomada

Costa

341

347

Interior

617

617

Total

958

963

18 de febrero 2022

Energía inyectada

Energía tomada

Costa

346

338

Interior

614

617

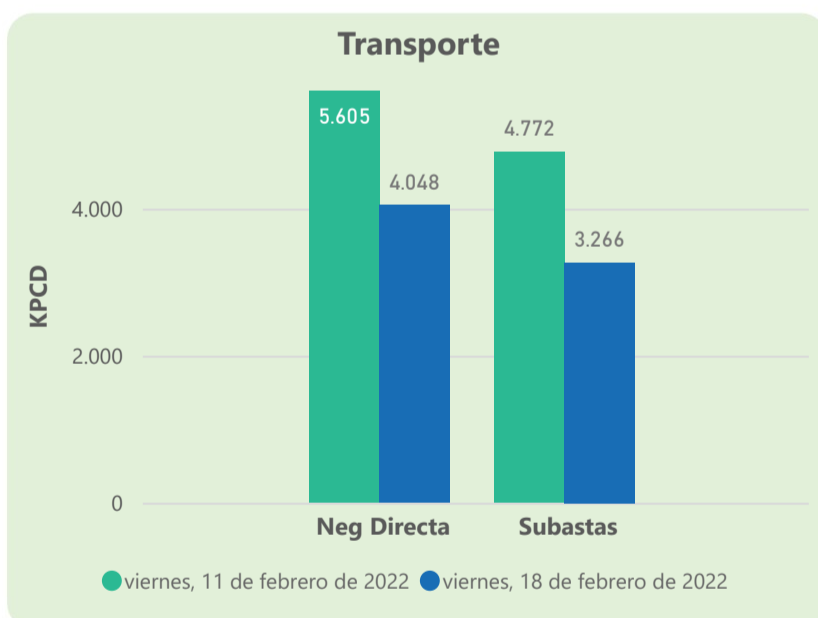
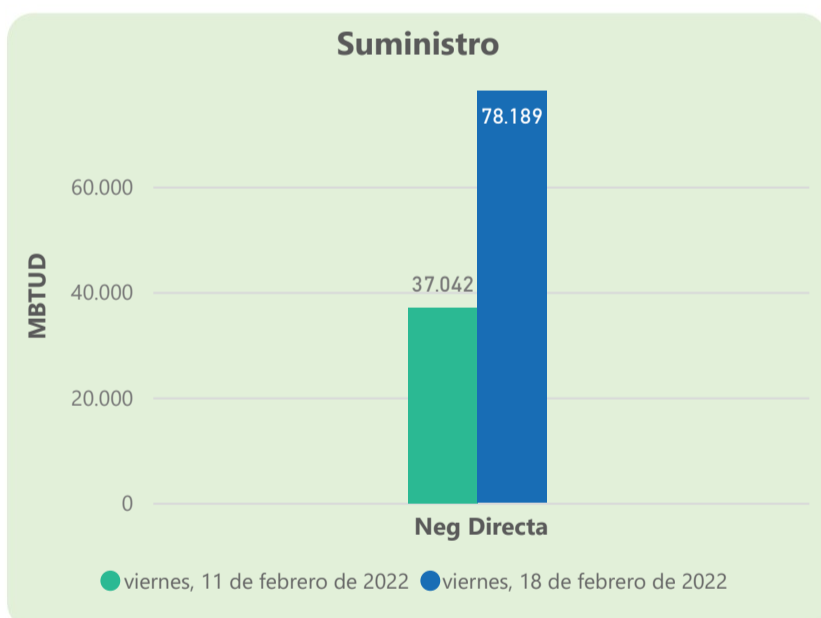
Total

960

954

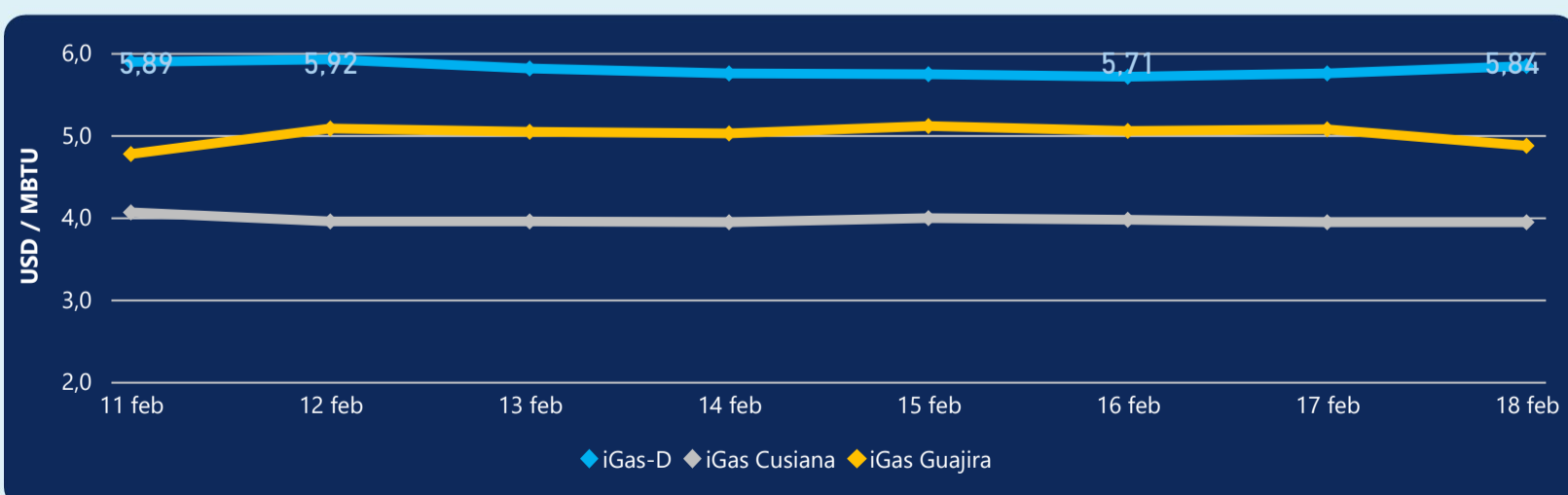
Las posibles diferencias presentadas entre el total de energía inyectada y total de entregas a usuarios finales puede ser ocasionada por almacenamientos en el sistema de transporte (empaquetamientos), pérdidas y consumos no reportados.

MERCADO SECUNDARIO



Se registraron contratos de suministro, realizados en negociación directa por 78189 MBTud. Por capacidad de transporte se registraron contratos, realizados en negociación directa por 4048 Kpcd y en subastas por 3266 Kpcd. En total la capacidad de transporte registrada fue de 7314 Kpcd.

ÍNDICE DE PRECIOS



El índice i-Gas presenta un incremento del 1,57%, alcanzando un valor de 5,84 USD/MBtu. El índice de precios para entrega en la Guajira presenta una reducción del -3,94%, alcanzando un valor de 4,87 USD/MBtu. El índice de precios para entrega en Cusiana no presentó variaciones.

18 de febrero 2022

Henry Hub



4,49

LNG
Japón - Corea



24,51



COMPORTAMIENTO SUBASTA ÚSELO O VÉNDALO DE CORTO PLAZO



Suministro de Gas Natural*

Variación en el número de adjudicaciones

0%

Variación en las cantidades adjudicadas

1566



*Cálculo realizado comparando el promedio del último y penúltimo día adjudicado



Puntos de Entrega Adjudicados

21 de diciembre de 2021

27 de diciembre de 20...

Punto entrega	Cantidad (MBTUD)	Número de adjudicaciones	Precio* (USD/MBTU)
CUSIANA	12	1	ND

Punto entrega	Cantidad (MBTUD)	Número de adjudicaciones	Precio* (USD/MBTU)
CUSIANA	200	1	ND



Rutas de Transporte Adjudicadas

11 de febrero 2022

18 de febrero 2022

Ruta	Capacidad (KPCD)	Precio* (USD/KPC)
COGUA - SABANA_F	578	ND
CUSIANA - OCOA	581	ND
CUSIANA - SABANA_F	407	ND
CUSIANA - VASCONIA	798	ND
LA BELLEZA - COGUA	578	ND
SEBASTOPOL - VASCONIA	598	0,07
VASCONIA - MARIQUITA	1.550	ND

Ruta	Capacidad (KPCD)	Precio* (USD/KPC)
VASCONIA - MARIQUITA	1.239	ND
SEBASTOPOL - VASCONIA	285	0,07
LA BELLEZA - COGUA	602	ND
CUSIANA - VASCONIA	798	ND
CUSIANA - SABANA_F	658	ND
CUSIANA - OCOA	75	ND
COGUA - SABANA_F	603	ND



Capacidad de transporte*

Variación en el número de adjudicaciones

0 %

Variación en las cantidades adjudicadas

-16 %



*Cálculo realizado comparando el promedio del día anterior con el mismo día de la semana anterior

* Precios promedio ponderados por cantidad adjudicada.
ND: No disponible por tratarse de una única adjudicación.