

## AL DÍA CON EL GESTOR

22 de febrero 2022

### ENERGÍA TOMADA DEL SISTEMA NACIONAL DE TRANSPORTE

14 de febrero de 2022

**968 GBTUD**



**-5,9 %**

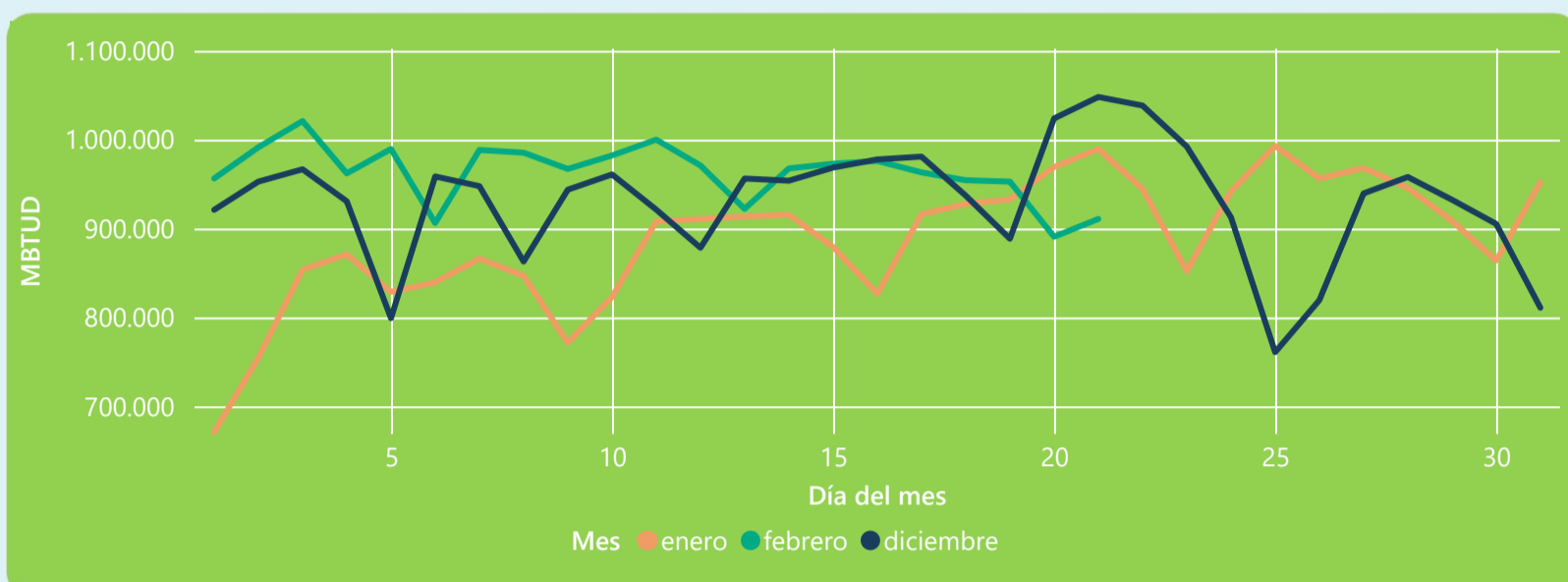
21 de febrero 2022

**911 GBTUD**

Se registra una reducción de la cantidad de energía tomada en un -5,87%, respecto al lunes de la semana pasada.

\*Cálculo realizado comparando el promedio del día anterior con el mismo día de la semana anterior

### ENERGÍA TOMADA DEL SISTEMA NACIONAL DE TRANSPORTE



La energía tomada se redujo un -7,95% respecto al mes de Enero.

La energía tomada se redujo un -13,09% respecto al mes de Diciembre.

### INFORMACIÓN OPERATIVA POR SISTEMA

20 de febrero 2022

Energía inyectada

Energía tomada

Costa

348

350

Interior

564

541

Total

912

891

21 de febrero 2022

Energía inyectada

Energía tomada

Costa

327

314

Interior

594

596

Total

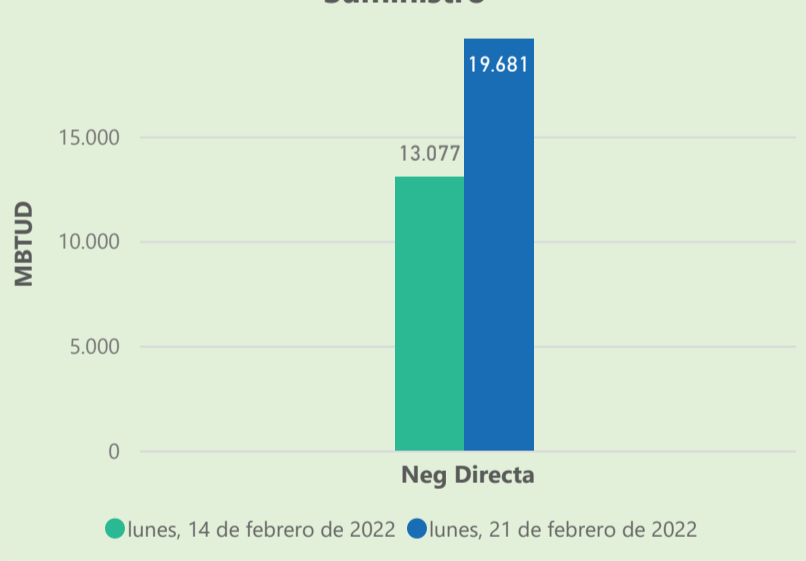
921

911

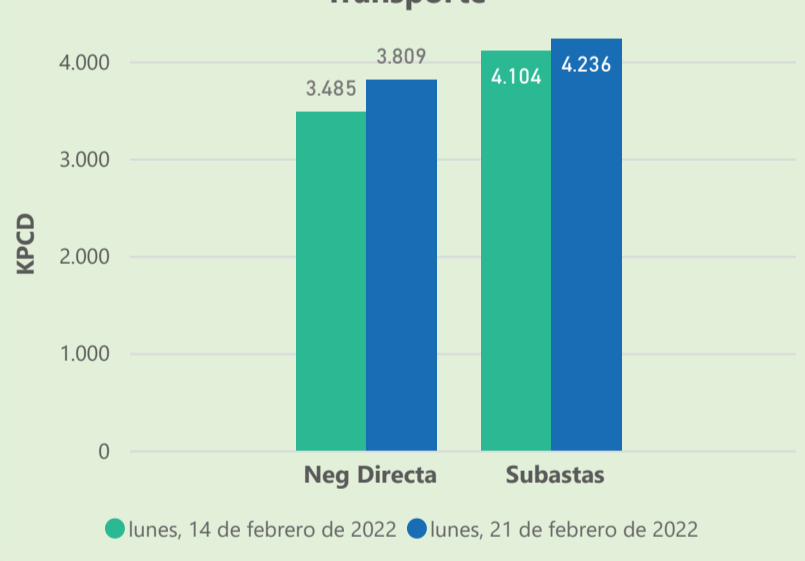
Las posibles diferencias presentadas entre el total de energía inyectada y total de entregas a usuarios finales puede ser ocasionada por almacenamientos en el sistema de transporte (empaquetamientos), pérdidas y consumos no reportados.

### MERCADO SECUNDARIO

#### Suministro

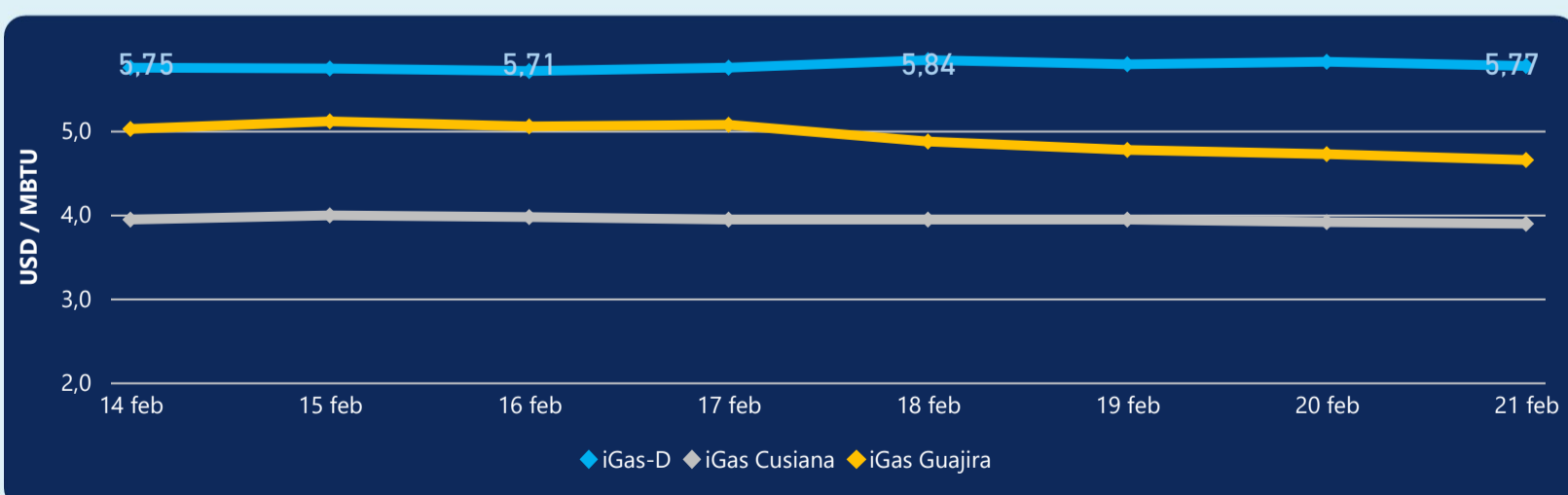


#### Transporte



Se registraron contratos de suministro, realizados en negociación directa por 19681 MBTud. Por capacidad de transporte se registraron contratos, realizados en negociación directa por 3809 Kpcd y en subastas por 4236 Kpcd. En total la capacidad de transporte registrada fue de 8045 Kpcd.

### ÍNDICE DE PRECIOS



El índice i-Gas presenta una reducción del -0,86%, alcanzando un valor de 5,77 USD/MBtu. El índice de precios para entrega en la Guajira presenta una reducción del -1,48%, alcanzando un valor de 4,65 USD/MBtu. El índice de precios para entrega en Cusiana presenta una reducción del -0,51%, alcanzando un valor de 3,89 USD/MBtu.

21 de febrero 2022

Henry Hub



**4,43**

LNG  
Japón - Corea



**23,81**



## COMPORTAMIENTO SUBASTA ÚSELO O VÉNDALO DE CORTO PLAZO



### Suministro de Gas Natural\*

Variación en el número de adjudicaciones

**0%**

Variación en las cantidades adjudicadas

**1566**



\*Cálculo realizado comparando el promedio del último y penúltimo día adjudicado



### Puntos de Entrega Adjudicados

21 de diciembre de 2021

27 de diciembre de 20...

Punto entrega	Cantidad (MBTUD)	Número de adjudicaciones	Precio* (USD/MBTU)
CUSIANA	12	1	ND

Punto entrega	Cantidad (MBTUD)	Número de adjudicaciones	Precio* (USD/MBTU)
CUSIANA	200	1	ND



### Rutas de Transporte Adjudicadas

14 de febrero 2022

21 de febrero 2022

Ruta	Capacidad (KPCD)	Precio* (USD/KPC)
CUSIANA - OCOA	581	ND
CUSIANA - SABANA_F	699	0,41
CUSIANA - VASCONIA	798	ND
SEBASTOPOL - VASCONIA	614	ND
VASCONIA - MARIQUITA	1.763	ND

Ruta	Capacidad (KPCD)	Precio* (USD/KPC)
VASCONIA - MARIQUITA	1.462	ND
SEBASTOPOL - VASCONIA	493	0,07
LA BELLEZA - VASCONIA	311	0,13
LA BELLEZA - COGUA	423	ND
EL PORVENIR - LA BELLEZA	85	ND
CUSIANA - VASCONIA	490	ND
CUSIANA - SABANA_F	441	0,41
CUSIANA - OCOA	91	ND
CUSIANA - LA BELLEZA	151	ND
CUSIANA - EL PORVENIR	160	0,07
COGUA - SABANA_F	423	ND



### Capacidad de transporte\*

Variación en el número de adjudicaciones

**150 %**



Variación en las cantidades adjudicadas

**2 %**



\*Cálculo realizado comparando el promedio del día anterior con el mismo día de la semana anterior

\* Precios promedio ponderados por cantidad adjudicada.  
ND: No disponible por tratarse de una única adjudicación.