

AL DÍA CON EL GESTOR

26 de febrero 2022

ENERGÍA TOMADA DEL SISTEMA NACIONAL DE TRANSPORTE

18 de febrero de 2022

954 GBTUD



-0,4 %

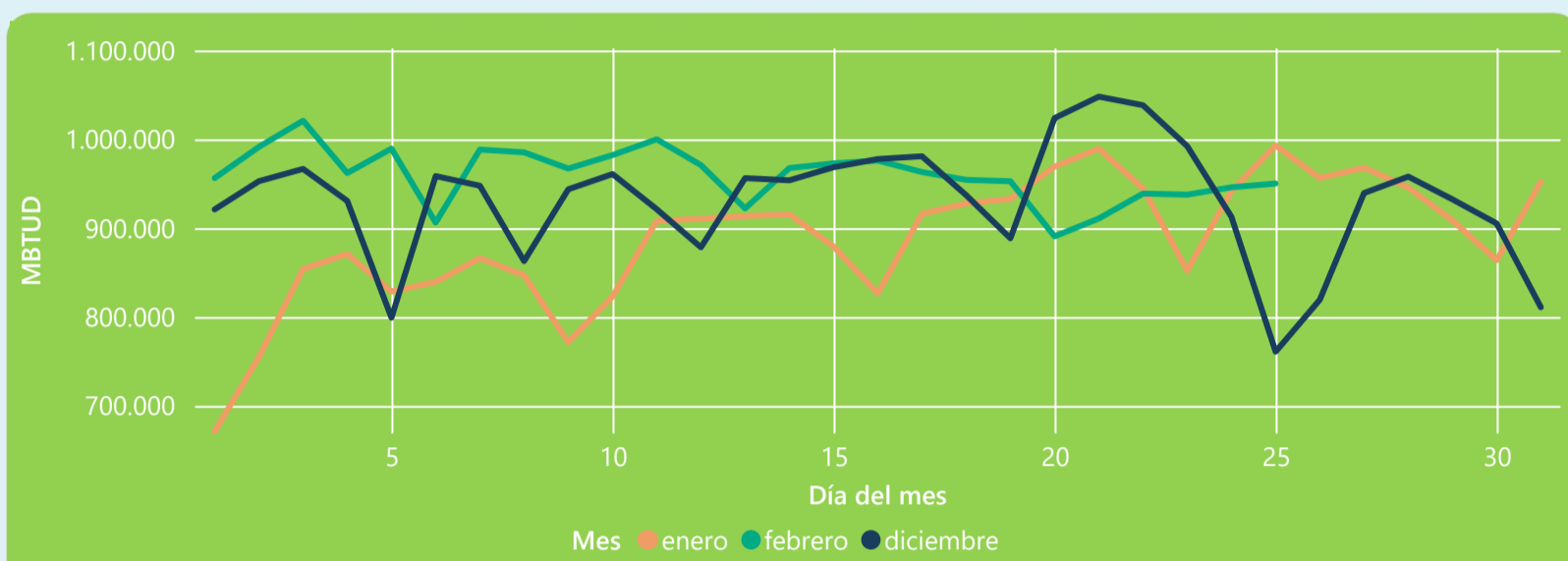
25 de febrero 2022

950 GBTUD

Se registra una reducción de la cantidad de energía tomada en un -0,43%, respecto al viernes de la semana pasada.

*Cálculo realizado comparando el promedio del día anterior con el mismo día de la semana anterior

ENERGÍA TOMADA DEL SISTEMA NACIONAL DE TRANSPORTE



La energía tomada se redujo un -4,3% respecto al mes de Enero.

La energía tomada aumento un 24,88% respecto al mes de Diciembre.

INFORMACIÓN OPERATIVA POR SISTEMA

24 de febrero 2022

Energía inyectada

Energía tomada

Costa

335

335

Interior

612

611

Total

947

946

25 de febrero 2022

Energía inyectada

Energía tomada

Costa

359

336

Interior

601

614

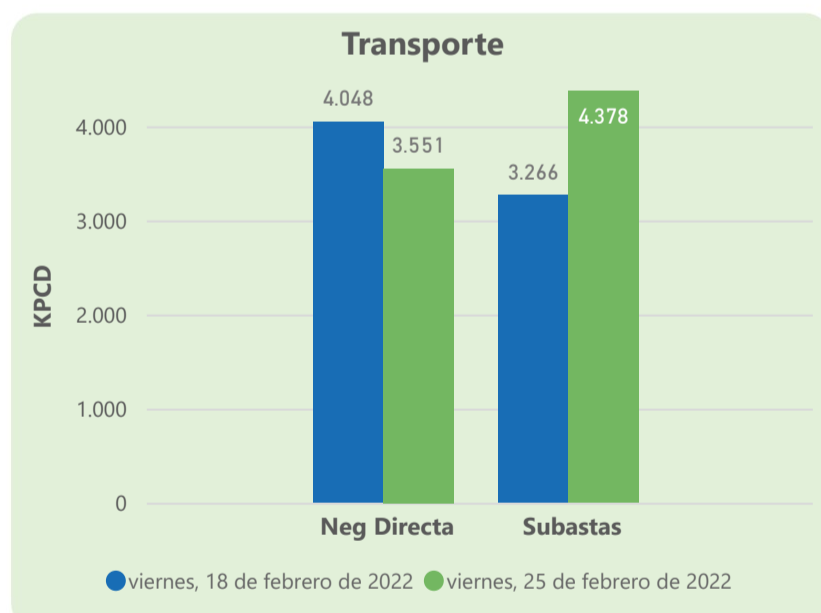
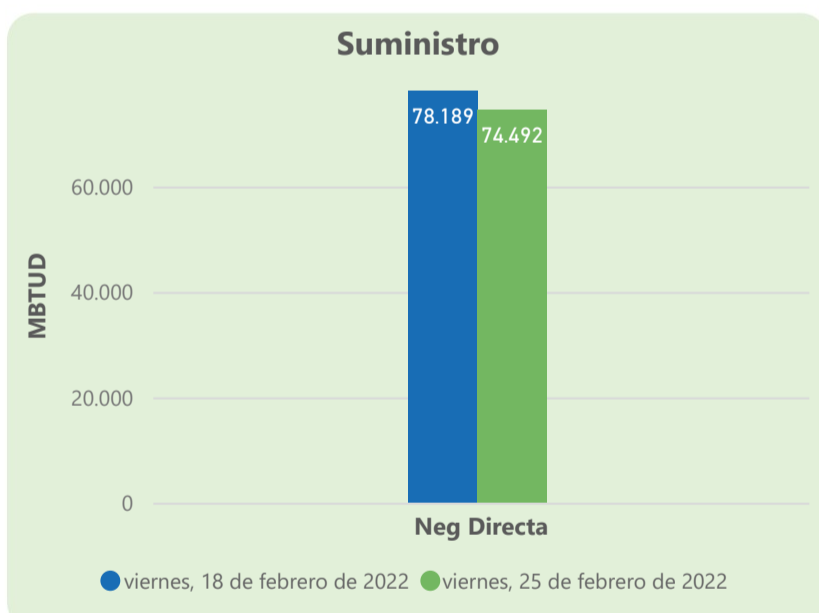
Total

960

950

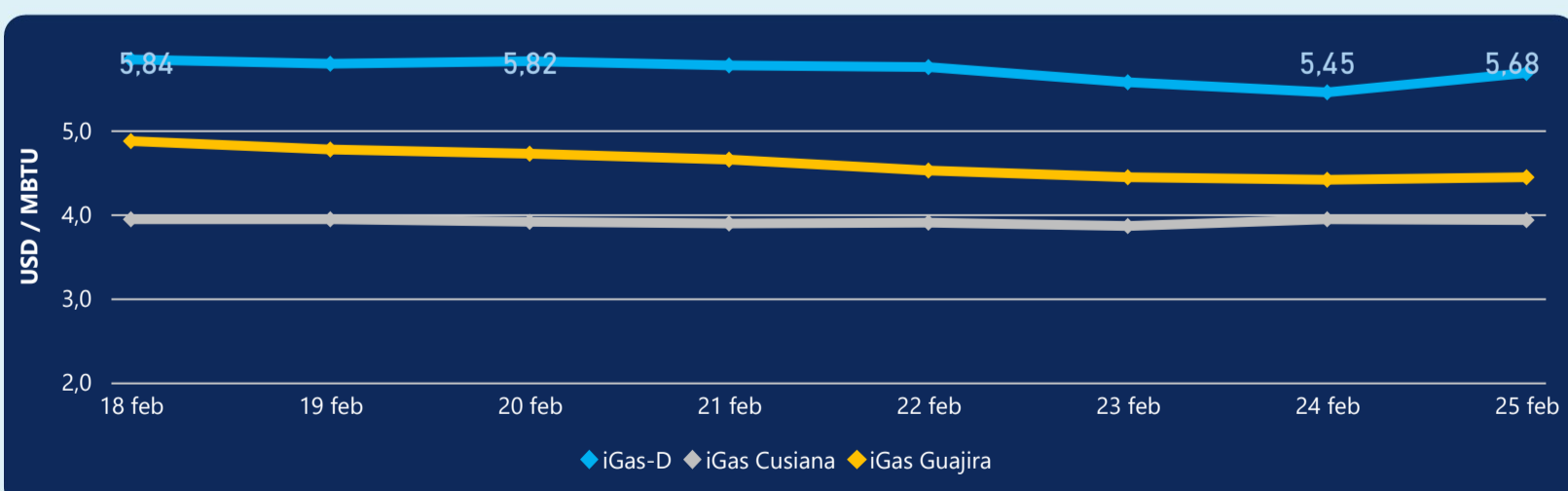
Las posibles diferencias presentadas entre el total de energía inyectada y total de entregas a usuarios finales puede ser ocasionada por almacenamientos en el sistema de transporte (empaquetamientos), pérdidas y consumos no reportados.

MERCADO SECUNDARIO



Se registraron contratos de suministro, realizados en negociación directa por 74492 MBtud. Por capacidad de transporte se registraron contratos, realizados en negociación directa por 3551 Kpcd y en subastas por 4378 Kpcd. En total la capacidad de transporte registrada fue de 7929 Kpcd.

ÍNDICE DE PRECIOS



El índice i-Gas presenta un incremento del 4,22%, alcanzando un valor de 5,68 USD/MBtu. El índice de precios para entrega en la Guajira presenta un incremento del 0,68%, alcanzando un valor de 4,44 USD/MBtu. El índice de precios para entrega en Cusiana presenta una reducción del -0,25%, alcanzando un valor de 3,93 USD/MBtu.

25 de febrero 2022

Henry Hub



4,64

LNG
Japón - Corea



37,01



COMPORTAMIENTO SUBASTA ÚSELO O VÉNDALO DE CORTO PLAZO



Suministro de Gas Natural*

Variación en el número de adjudicaciones

0%

Variación en las cantidades adjudicadas

1566



*Cálculo realizado comparando el promedio del último y penúltimo día adjudicado



Puntos de Entrega Adjudicados

21 de diciembre de 2021

27 de diciembre de 20...

Punto entrega	Cantidad (MBTUD)	Número de adjudicaciones	Precio* (USD/MBTU)
CUSIANA	12	1	ND

Punto entrega	Cantidad (MBTUD)	Número de adjudicaciones	Precio* (USD/MBTU)
CUSIANA	200	1	ND



Rutas de Transporte Adjudicadas

18 de febrero 2022

25 de febrero 2022

Ruta	Capacidad (KPCD)	Precio* (USD/KPC)
COGUA - SABANA_F	603	ND
CUSIANA - OCOA	75	ND
CUSIANA - SABANA_F	658	ND
CUSIANA - VASCONIA	798	ND
LA BELLEZA - COGUA	602	ND
SEBASTOPOL - VASCONIA	285	0,07
VASCONIA - MARIQUITA	1.239	ND

Ruta	Capacidad (KPCD)	Precio* (USD/KPC)
VASCONIA - MARIQUITA	1.345	ND
SEBASTOPOL - VASCONIA	389	0,07
LA BELLEZA - COGUA	652	ND
CUSIANA - VASCONIA	800	ND
CUSIANA - SABANA_F	252	ND
CUSIANA - OCOA	563	ND
COGUA - SABANA_F	652	ND



Capacidad de transporte*

Variación en el número de adjudicaciones

0 %

Variación en las cantidades adjudicadas

9 %



*Cálculo realizado comparando el promedio del día anterior con el mismo día de la semana anterior

* Precios promedio ponderados por cantidad adjudicada.
ND: No disponible por tratarse de una única adjudicación.