

AL DÍA CON EL GESTOR

27 de febrero 2022

ENERGÍA TOMADA DEL SISTEMA NACIONAL DE TRANSPORTE

19 de febrero de 2022

953 GBTUD



-4,9 %

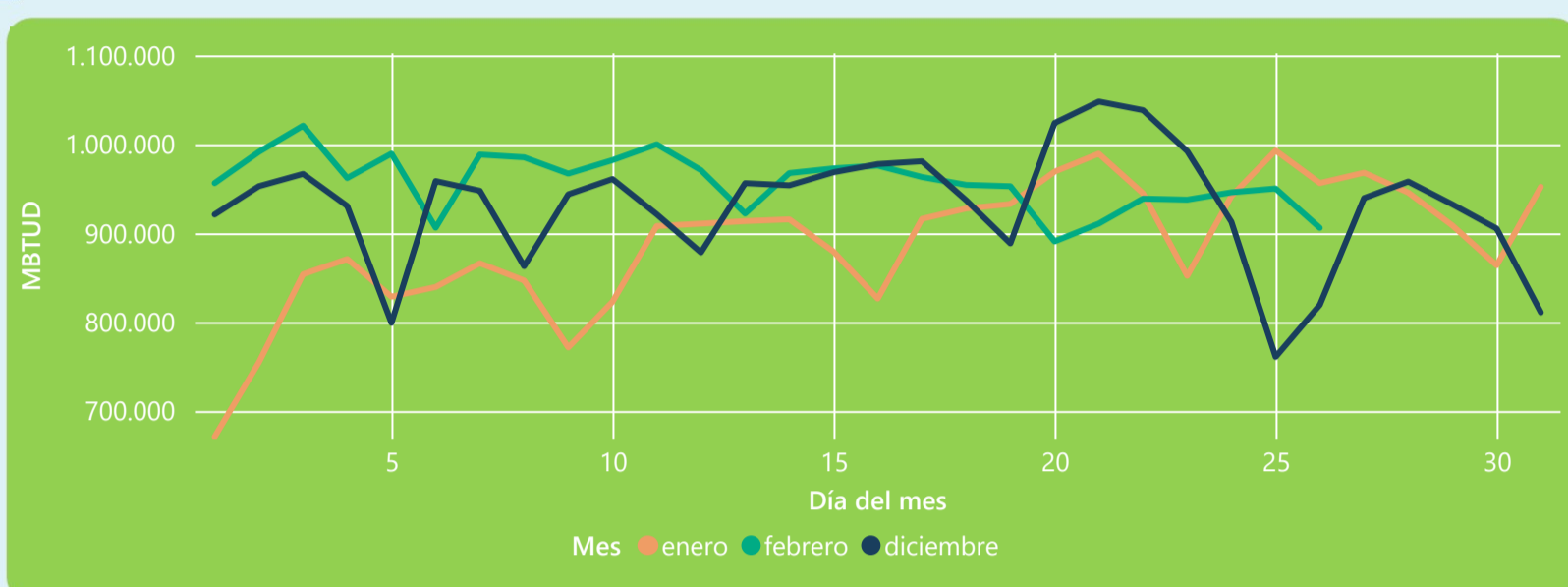
26 de febrero 2022

906 GBTUD

Se registra una reducción de la cantidad de energía tomada en un -4,91%, respecto al sábado de la semana pasada.

*Cálculo realizado comparando el promedio del día anterior con el mismo día de la semana anterior

ENERGÍA TOMADA DEL SISTEMA NACIONAL DE TRANSPORTE



La energía tomada se redujo un -5,26% respecto al mes de Enero.
La energía tomada aumento un 10,56% respecto al mes de Diciembre.

INFORMACIÓN OPERATIVA POR SISTEMA

25 de febrero 2022

Energía inyectada

Energía tomada

Costa

359

336

Interior

601

614

Total

960

950

26 de febrero 2022

Energía inyectada

Energía tomada

Costa

320

314

Interior

596

592

Total

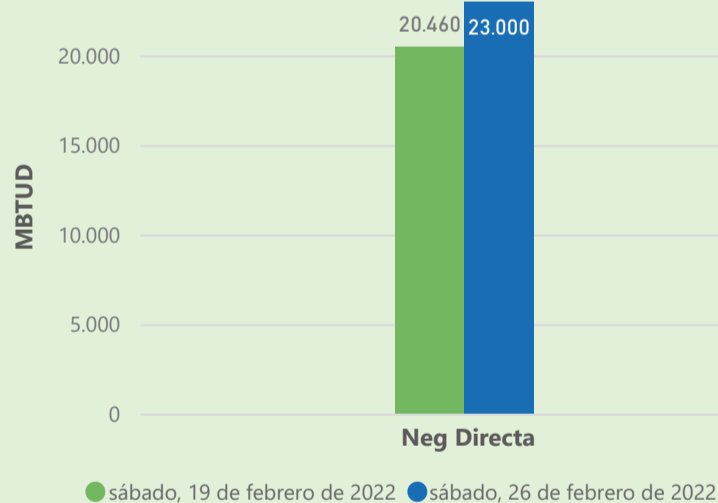
917

906

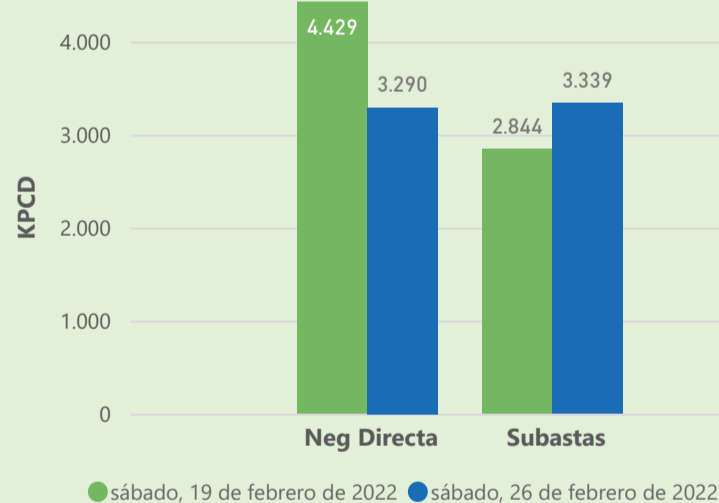
Las posibles diferencias presentadas entre el total de energía inyectada y total de entregas a usuarios finales puede ser ocasionada por almacenamientos en el sistema de transporte (empaquetamientos), pérdidas y consumos no reportados.

MERCADO SECUNDARIO

Suministro

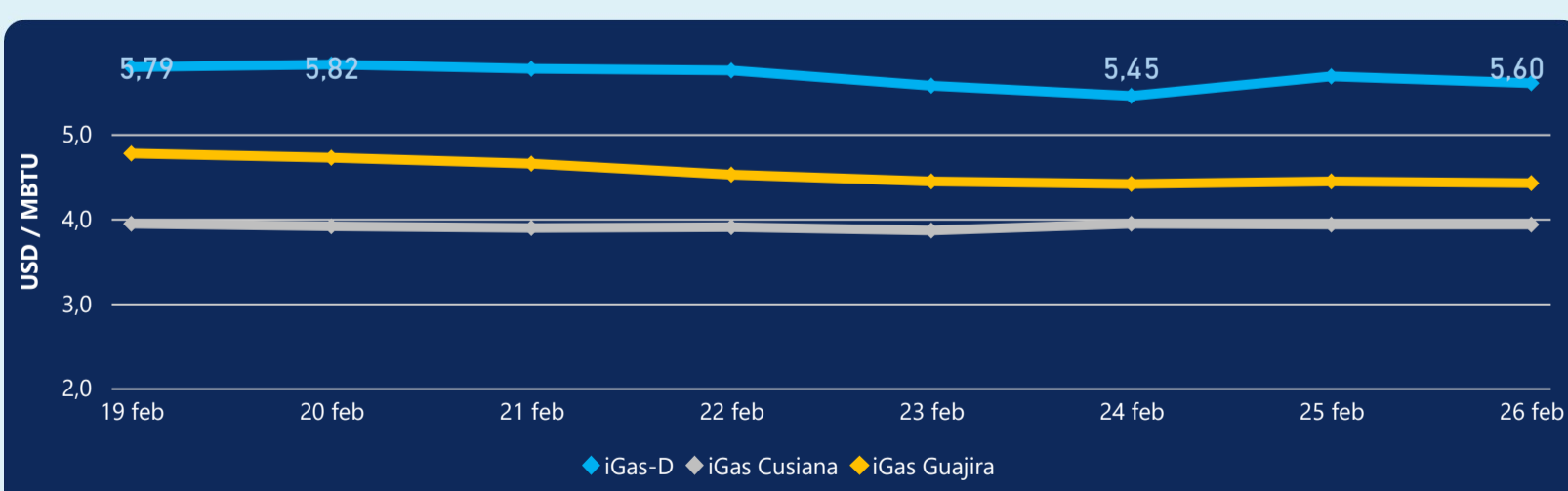


Transporte



Se registraron contratos de suministro, realizados en negociación directa por 23000 MBTud. Por capacidad de transporte se registraron contratos, realizados en negociación directa por 3290 Kpcd y en subastas por 3339 Kpcd. En total la capacidad de transporte registrada fue de 6629 Kpcd.

ÍNDICE DE PRECIOS



El índice i-Gas presenta una reducción del -1,41%, alcanzando un valor de 5,6 USD/MBtu. El índice de precios para entrega en la Guajira presenta una reducción del -0,45%, alcanzando un valor de 4,42 USD/MBtu. El índice de precios para entrega en Cusiana no presentó variaciones.

26 de febrero 2022

Henry Hub



4,64

LNG
Japón - Corea



37,01



COMPORTAMIENTO SUBASTA ÚSELO O VÉNDALO DE CORTO PLAZO



Suministro de Gas Natural*

Variación en el número de adjudicaciones

0%

Variación en las cantidades adjudicadas

1566



*Cálculo realizado comparando el promedio del último y penúltimo día adjudicado



Puntos de Entrega Adjudicados

21 de diciembre de 2021

27 de diciembre de 20...

Punto entrega	Cantidad (MBTUD)	Número de adjudicaciones	Precio* (USD/MBTU)
CUSIANA	12	1	ND

Punto entrega	Cantidad (MBTUD)	Número de adjudicaciones	Precio* (USD/MBTU)
CUSIANA	200	1	ND



Rutas de Transporte Adjudicadas

19 de febrero 2022

26 de febrero 2022

Ruta	Capacidad (KPCD)	Precio* (USD/KPC)
COGUA - SABANA_F	214	ND
CUSIANA - OCOA	364	ND
CUSIANA - SABANA_F	103	ND
CUSIANA - VASCONIA	799	ND
LA BELLEZA - COGUA	214	ND
SEBASTOPOL - VASCONIA	183	ND
VASCONIA - MARIQUITA	1.218	ND

Ruta	Capacidad (KPCD)	Precio* (USD/KPC)
VASCONIA - MARIQUITA	1.570	ND
SEBASTOPOL - VASCONIA	482	ND
LA BELLEZA - VASCONIA	119	ND
LA BELLEZA - COGUA	127	ND
CUSIANA - VASCONIA	683	ND
CUSIANA - SABANA_F	344	ND
CUSIANA - OCOA	86	ND
CUSIANA - LA BELLEZA	119	ND
COGUA - SABANA_F	127	ND



Capacidad de transporte*

Variación en el número de adjudicaciones

29 %



Variación en las cantidades adjudicadas

18 %



*Cálculo realizado comparando el promedio del día anterior con el mismo día de la semana anterior

* Precios promedio ponderados por cantidad adjudicada.
ND: No disponible por tratarse de una única adjudicación.