

AL DÍA CON EL GESTOR

1 de marzo 2022

ENERGÍA TOMADA DEL SISTEMA NACIONAL DE TRANSPORTE

21 de febrero de 2022

911 GBTUD



1,2 %

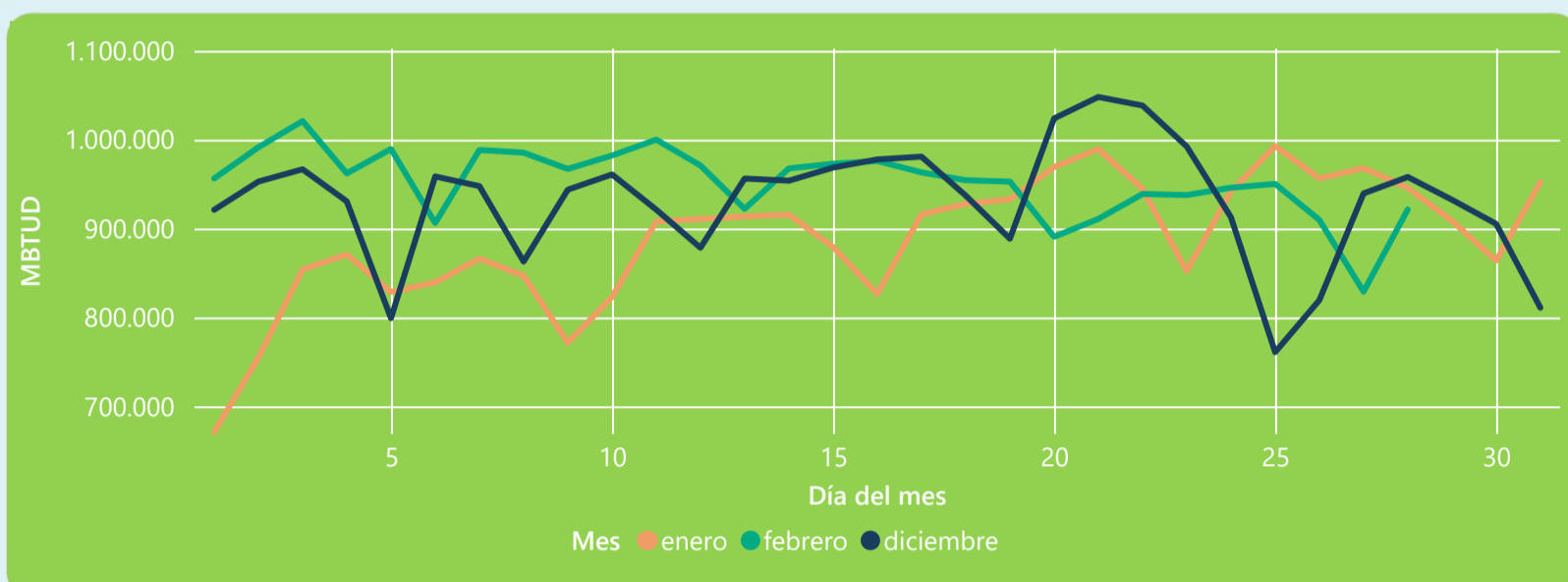
28 de febrero 2022

921 GBTUD

Se registra un incremento de la cantidad de energía tomada de 1,17%, respecto al lunes de la semana pasada.

*Cálculo realizado comparando el promedio del día anterior con el mismo día de la semana anterior

ENERGÍA TOMADA DEL SISTEMA NACIONAL DE TRANSPORTE



La energía tomada se redujo un -2,56% respecto al mes de Enero.

La energía tomada se redujo un -3,82% respecto al mes de Diciembre.

INFORMACIÓN OPERATIVA POR SISTEMA

27 de febrero 2022

Energía inyectada

Energía tomada

Costa

297

287

Interior

585

542

Total

882

829

28 de febrero 2022

Energía inyectada

Energía tomada

Costa

307

313

Interior

605

609

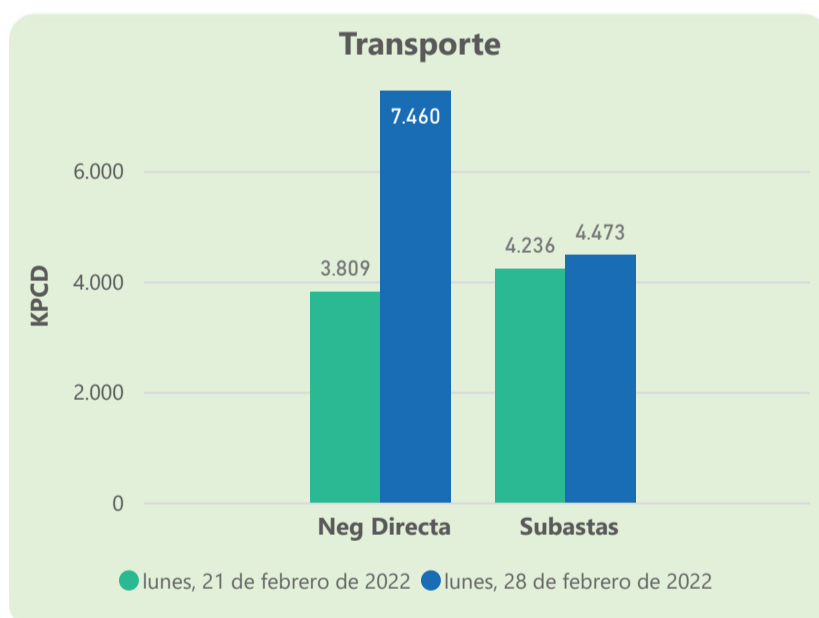
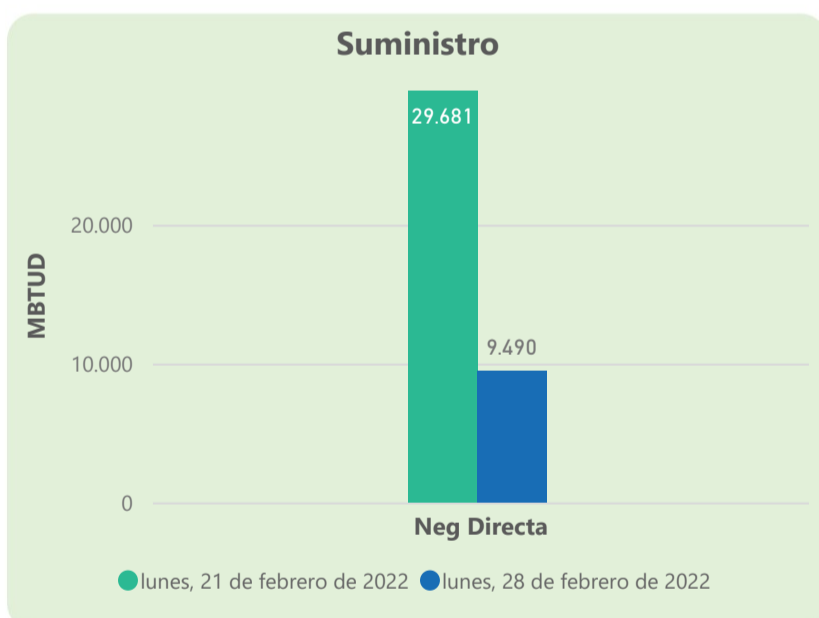
Total

911

921

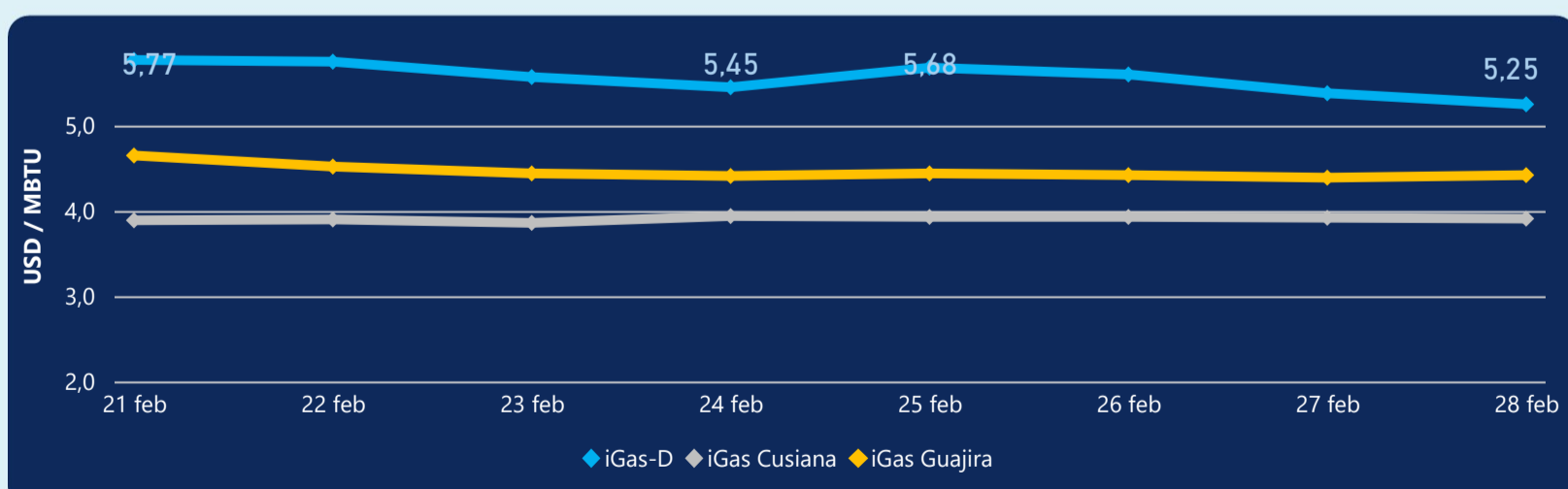
Las posibles diferencias presentadas entre el total de energía inyectada y total de entregas a usuarios finales puede ser ocasionada por almacenamientos en el sistema de transporte (empaquetamientos), pérdidas y consumos no reportados.

MERCADO SECUNDARIO



Se registraron contratos de suministro, realizados en negociación directa por 9490 MBtud. Por capacidad de transporte se registraron contratos, realizados en negociación directa por 7460 Kpcd y en subastas por 4473 Kpcd. En total la capacidad de transporte registrada fue de 11933 Kpcd.

ÍNDICE DE PRECIOS



El índice i-Gas presenta una reducción del -2,42%, alcanzando un valor de 5,25 USD/MBtu. El índice de precios para entrega en la Guajira presenta un incremento del 0,68%, alcanzando un valor de 4,42 USD/MBtu. El índice de precios para entrega en Cusiana presenta una reducción del -0,26%, alcanzando un valor de 3,91 USD/MBtu.

28 de febrero 2022

Henry Hub



4,40



LNG
Japón - Corea



27,95





COMPORTAMIENTO SUBASTA ÚSELO O VÉNDALO DE CORTO PLAZO



Suministro de Gas Natural*

Variación en el número de adjudicaciones

0%

Variación en las cantidades adjudicadas

1566



*Cálculo realizado comparando el promedio del último y penúltimo día adjudicado



Puntos de Entrega Adjudicados

21 de diciembre de 2021

27 de diciembre de 2021

Punto entrega	Cantidad (MBTUD)	Número de adjudicaciones	Precio* (USD/MBTU)
CUSIANA	12	1	ND

Punto entrega	Cantidad (MBTUD)	Número de adjudicaciones	Precio* (USD/MBTU)
CUSIANA	200	1	ND



Rutas de Transporte Adjudicadas

21 de febrero 2022

28 de febrero 2022

Ruta	Capacidad (KPCD)	Precio* (USD/KPC)
COGUA - SABANA_F	423	ND
CUSIANA - EL PORVENIR	160	0,07
CUSIANA - LA BELLEZA	151	ND
CUSIANA - OCOA	91	ND
CUSIANA - SABANA_F	441	0,41
CUSIANA - VASCONIA	490	ND
EL PORVENIR - LA BELLEZA	85	ND
LA BELLEZA - COGUA	423	ND
LA BELLEZA - VASCONIA	311	0,13
SEBASTOPOL - VASCONIA	493	0,07
VASCONIA - MARIQUITA	1.462	ND

Ruta	Capacidad (KPCD)	Precio* (USD/KPC)
VASCONIA - MARIQUITA	1.340	ND
SEBASTOPOL - VASCONIA	378	0,07
LA BELLEZA - COGUA	601	ND
CUSIANA - VASCONIA	800	ND
CUSIANA - SABANA_F	523	0,41
CUSIANA - OCOA	497	ND
COGUA - SABANA_F	601	ND



Capacidad de transporte*

Variación en el número de adjudicaciones

-40 %



Variación en las cantidades adjudicadas

5 %



*Cálculo realizado comparando el promedio del día anterior con el mismo día de la semana anterior

* Precios promedio ponderados por cantidad adjudicada.
ND: No disponible por tratarse de una única adjudicación.