

## AL DÍA CON EL GESTOR

7 de marzo 2022

### ENERGÍA TOMADA DEL SISTEMA NACIONAL DE TRANSPORTE

27 de febrero de 2022

**829 GBTUD**



**4,6 %**

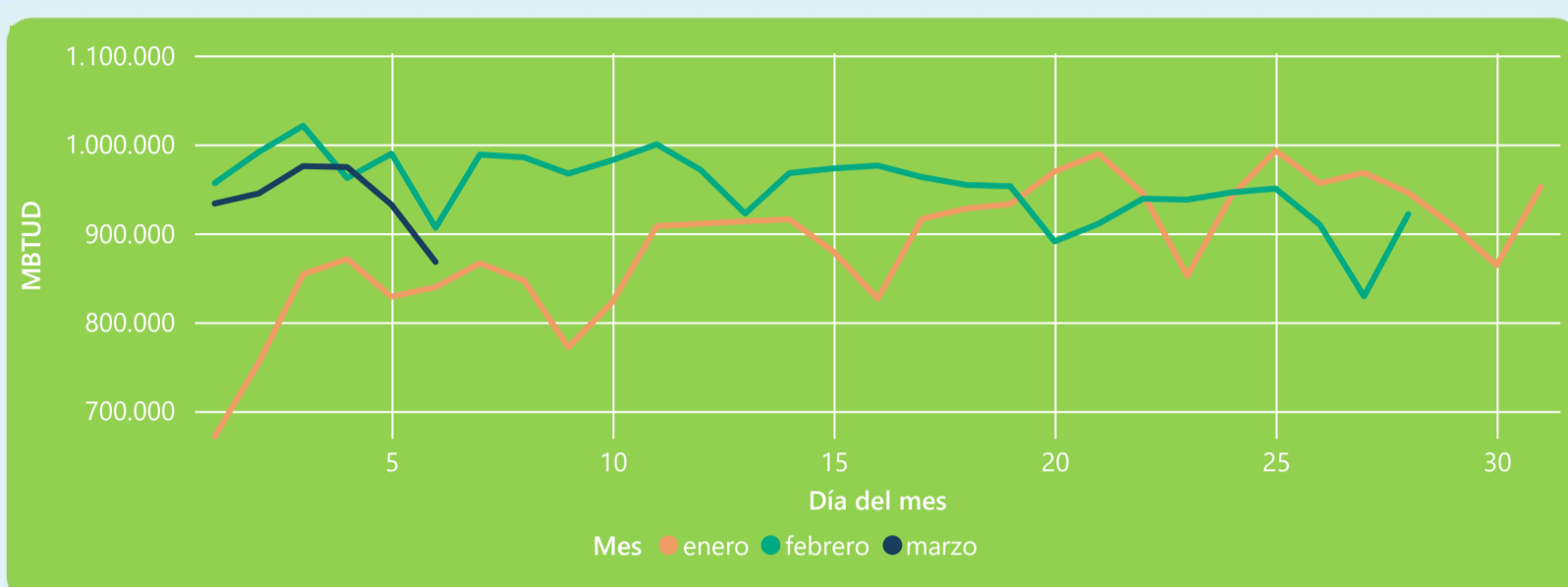
6 de marzo 2022

**868 GBTUD**

Se registra un incremento de la cantidad de energía tomada de 4,64%, respecto al domingo de la semana pasada.

\*Cálculo realizado comparando el promedio del día anterior con el mismo día de la semana anterior

### ENERGÍA TOMADA DEL SISTEMA NACIONAL DE TRANSPORTE



La energía tomada se redujo un -4,27% respecto al mes de Febrero.

La energía tomada aumento un 3,34% respecto al mes de Enero.

### INFORMACIÓN OPERATIVA POR SISTEMA

5 de marzo 2022

Energía inyectada

Energía tomada

Costa

350

335

Interior

602

597

Total

952

932

6 de marzo 2022

Energía inyectada

Energía tomada

Costa

306

295

Interior

582

573

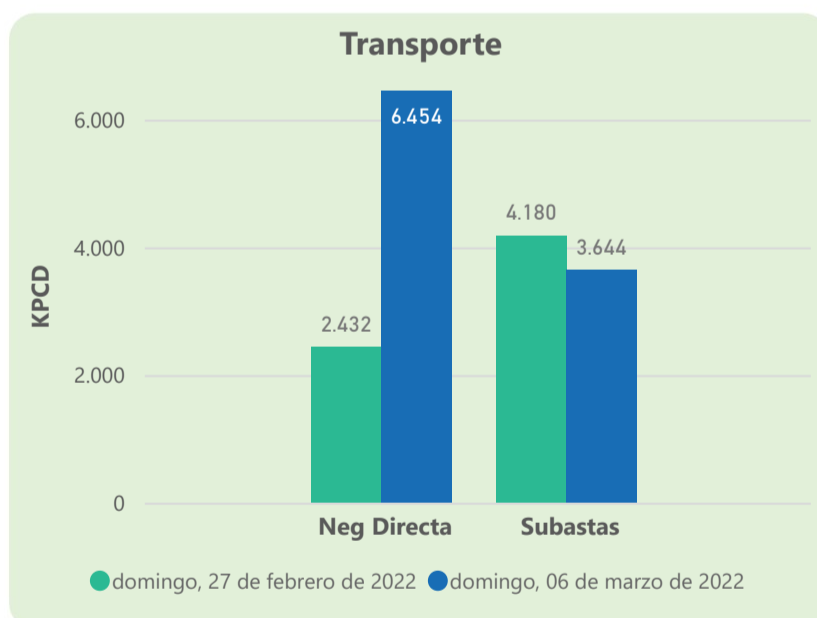
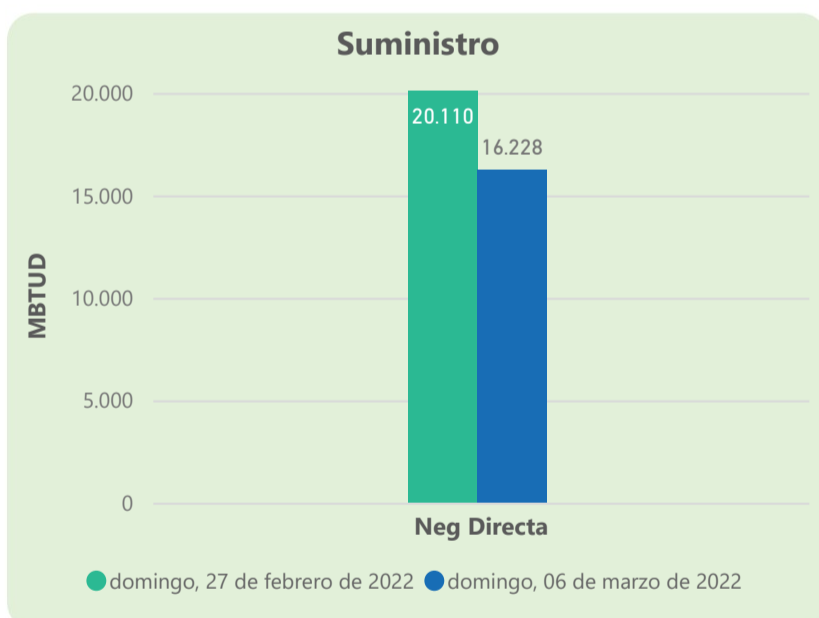
Total

888

868

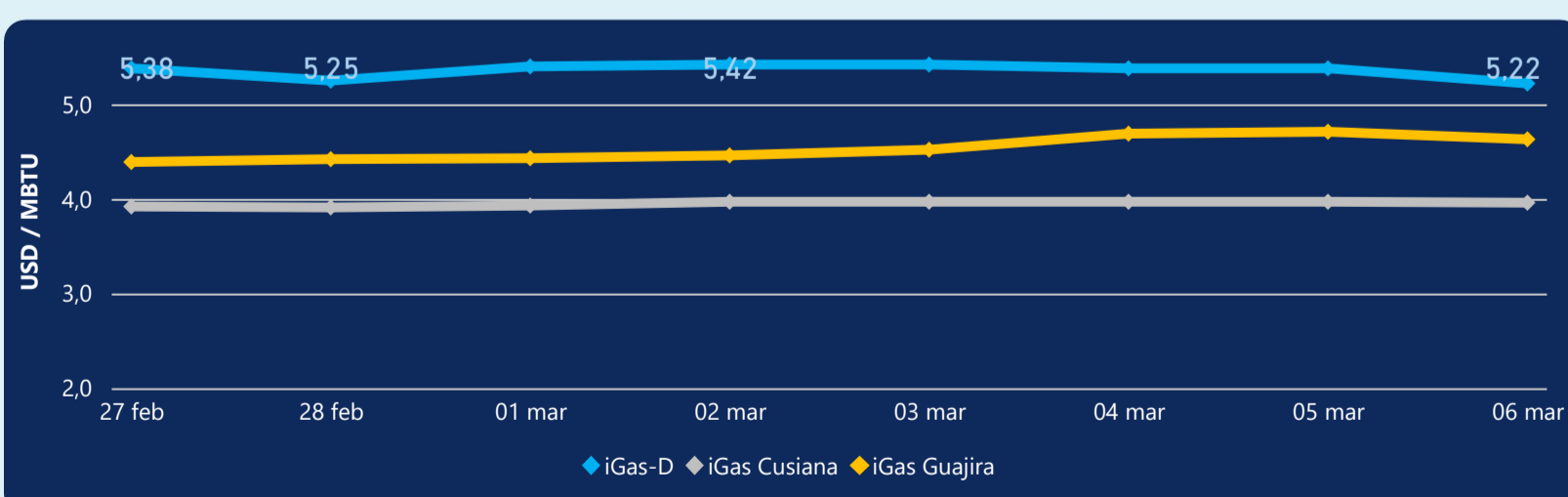
Las posibles diferencias presentadas entre el total de energía inyectada y total de entregas a usuarios finales puede ser ocasionada por almacenamientos en el sistema de transporte (empaquetamientos), pérdidas y consumos no reportados.

### MERCADO SECUNDARIO



Se registraron contratos de suministro, realizados en negociación directa por 16228 MBTud. Por capacidad de transporte se registraron contratos, realizados en negociación directa por 6454 Kpcd y en subastas por 3644 Kpcd. En total la capacidad de transporte registrada fue de 10098 Kpcd.

### ÍNDICE DE PRECIOS



El índice i-Gas presenta una reducción del -2,97%, alcanzando un valor de 5,22 USD/MBtu. El índice de precios para entrega en la Guajira presenta una reducción del -1,7%, alcanzando un valor de 4,63 USD/MBtu. El índice de precios para entrega en Cusiana presenta una reducción del -0,25%, alcanzando un valor de 3,96 USD/MBtu.

6 de marzo 2022

Henry Hub



**5,02**



LNG  
Japón - Corea



**38,65**





## COMPORTAMIENTO SUBASTA ÚSELO O VÉNDALO DE CORTO PLAZO



### Suministro de Gas Natural\*

Variación en el número de adjudicaciones

**0%**

Variación en las cantidades adjudicadas

**1566**



\*Cálculo realizado comparando el promedio del último y penúltimo día adjudicado



### Puntos de Entrega Adjudicados

21 de diciembre de 2021

27 de diciembre de 2021

Punto entrega	Cantidad (MBTUD)	Número de adjudicaciones	Precio* (USD/MBTU)
CUSIANA	12	1	ND

Punto entrega	Cantidad (MBTUD)	Número de adjudicaciones	Precio* (USD/MBTU)
CUSIANA	200	1	ND



### Rutas de Transporte Adjudicadas

27 de febrero 2022

6 de marzo 2022

Ruta	Capacidad (KPCD)	Precio* (USD/KPC)
COGUA - SABANA_F	697	ND
CUSIANA - OCOA	497	ND
CUSIANA - SABANA_F	532	ND
CUSIANA - VASCONIA	801	ND
LA BELLEZA - COGUA	697	ND
SEBASTOPOL - VASCONIA	161	ND
VASCONIA - MARIQUITA	1.000	ND

Ruta	Capacidad (KPCD)	Precio* (USD/KPC)
COGUA - SABANA_F	597	ND
CUSIANA - OCOA	706	ND
CUSIANA - SABANA_F	97	ND
CUSIANA - VASCONIA	799	ND
LA BELLEZA - COGUA	597	ND
SEBASTOPOL - VASCONIA	55	ND
VASCONIA - MARIQUITA	991	ND



### Capacidad de transporte\*

Variación en el número de adjudicaciones

**0 %**

Variación en las cantidades adjudicadas

**-12 %**



\*Cálculo realizado comparando el promedio del día anterior con el mismo día de la semana anterior

\* Precios promedio ponderados por cantidad adjudicada.  
ND: No disponible por tratarse de una única adjudicación.