

AL DÍA CON EL GESTOR

8 de marzo 2022

ENERGÍA TOMADA DEL SISTEMA NACIONAL DE TRANSPORTE

28 de febrero de 2022

921 GBTUD



4,5 %

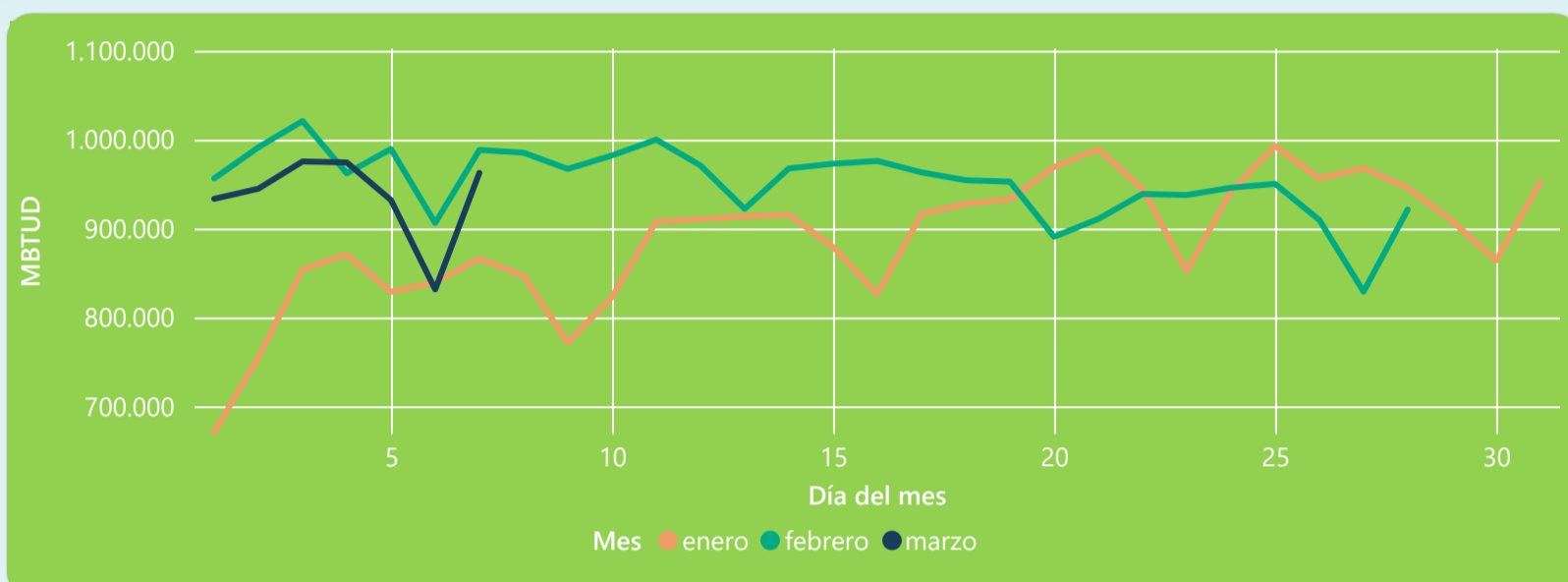
7 de marzo 2022

963 GBTUD

Se registra un incremento de la cantidad de energía tomada de 4,48%, respecto al lunes de la semana pasada.

*Cálculo realizado comparando el promedio del día anterior con el mismo día de la semana anterior

ENERGÍA TOMADA DEL SISTEMA NACIONAL DE TRANSPORTE



La energía tomada se redujo un -2,6% respecto al mes de Febrero.

La energía tomada aumento un 11,14% respecto al mes de Enero.

INFORMACIÓN OPERATIVA POR SISTEMA

6 de marzo 2022

Energía inyectada

Energía tomada

Costa

306

295

Interior

612

537

Total

918

832

7 de marzo 2022

Energía inyectada

Energía tomada

Costa

369

360

Interior

598

602

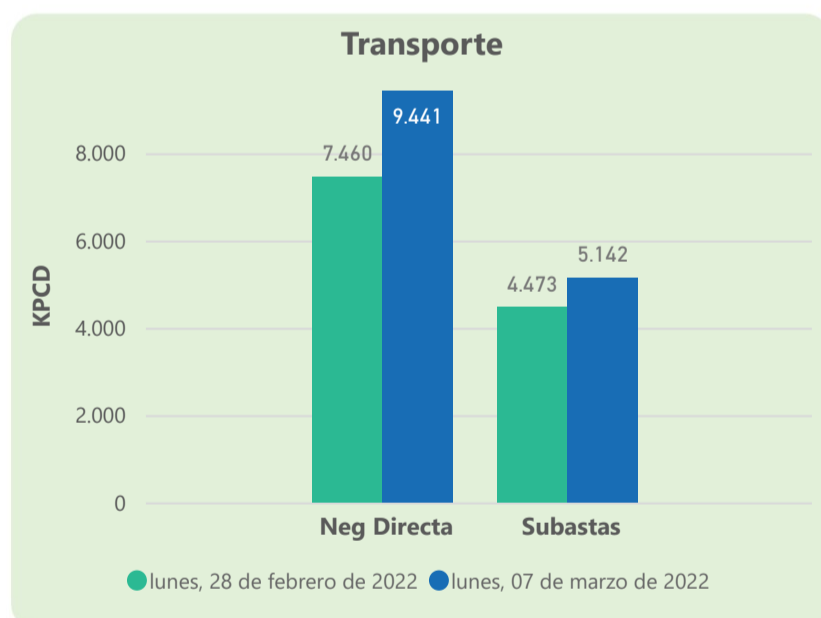
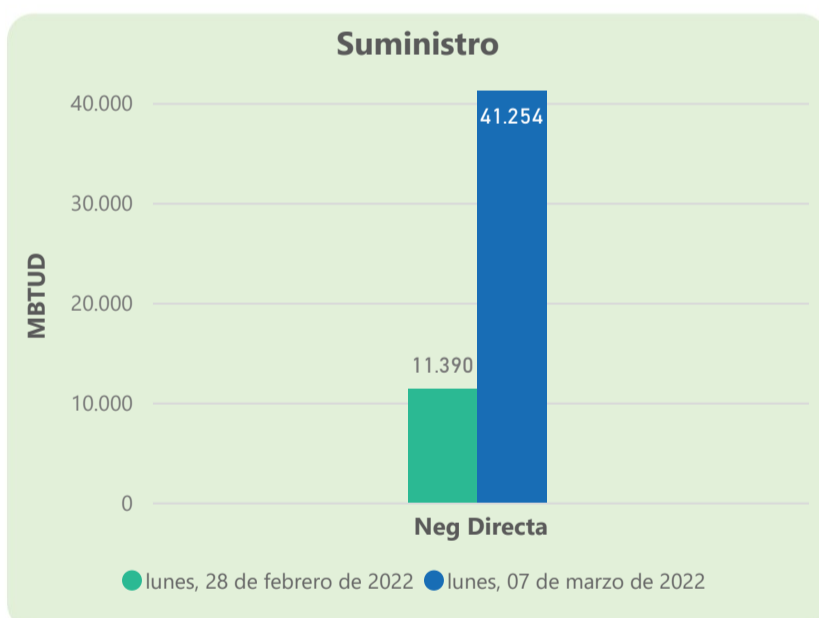
Total

968

963

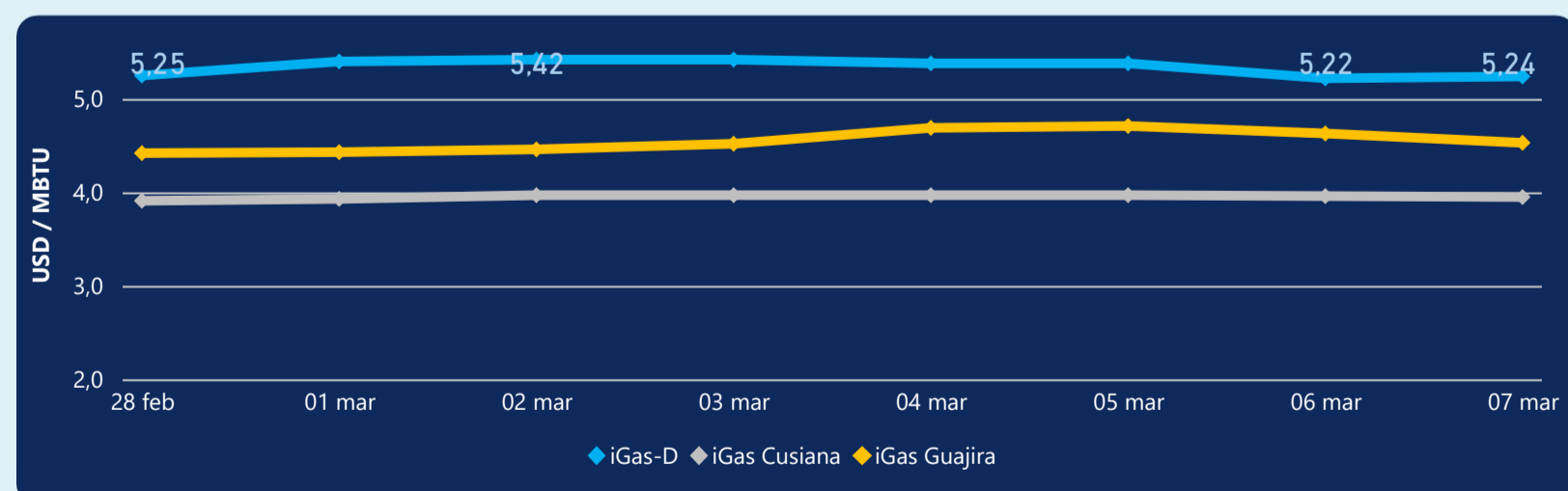
Las posibles diferencias presentadas entre el total de energía inyectada y total de entregas a usuarios finales puede ser ocasionada por almacenamientos en el sistema de transporte (empaquetamientos), pérdidas y consumos no reportados.

MERCADO SECUNDARIO



Se registraron contratos de suministro, realizados en negociación directa por 41254 MBtud. Por capacidad de transporte se registraron contratos, realizados en negociación directa por 9441 Kpcd y en subastas por 5142 Kpcd. En total la capacidad de transporte registrada fue de 14583 Kpcd.

ÍNDICE DE PRECIOS



El índice i-Gas presenta un incremento del 0,38%, alcanzando un valor de 5,24 USD/MBtu. El índice de precios para entrega en la Guajira presenta una reducción del -2,16%, alcanzando un valor de 4,53 USD/MBtu. El índice de precios para entrega en Cusiana presenta una reducción del -0,25%, alcanzando un valor de 3,95 USD/MBtu.

7 de marzo 2022

Henry Hub



4,83



LNG
Japón - Corea



51,77





COMPORTAMIENTO SUBASTA ÚSELO O VÉNDALO DE CORTO PLAZO



Suministro de Gas Natural*

Variación en el número de adjudicaciones

0%

Variación en las cantidades adjudicadas

1566



*Cálculo realizado comparando el promedio del último y penúltimo día adjudicado



Puntos de Entrega Adjudicados

21 de diciembre de 2021

27 de diciembre de 2021

Punto entrega	Cantidad (MBTUD)	Número de adjudicaciones	Precio* (USD/MBTU)
CUSIANA	12	1	ND

Punto entrega	Cantidad (MBTUD)	Número de adjudicaciones	Precio* (USD/MBTU)
CUSIANA	200	1	ND



Rutas de Transporte Adjudicadas

28 de febrero 2022

7 de marzo 2022

Ruta	Capacidad (KPCD)	Precio* (USD/KPC)
COGUA - SABANA_F	601	ND
CUSIANA - OCOA	497	ND
CUSIANA - SABANA_F	523	0,41
CUSIANA - VASCONIA	800	ND
LA BELLEZA - COGUA	601	ND
SEBASTOPOL - VASCONIA	378	0,07
VASCONIA - MARIQUITA	1.340	ND

Ruta	Capacidad (KPCD)	Precio* (USD/KPC)
COGUA - SABANA_F	597	ND
CUSIANA - OCOA	465	ND
CUSIANA - SABANA_F	901	ND
CUSIANA - VASCONIA	868	0,37
LA BELLEZA - COGUA	597	ND
SEBASTOPOL - VASCONIA	479	0,07
VASCONIA - MARIQUITA	1.543	ND



Capacidad de transporte*

Variación en el número de adjudicaciones

0 %

Variación en las cantidades adjudicadas

15 %



*Cálculo realizado comparando el promedio del día anterior con el mismo día de la semana anterior

* Precios promedio ponderados por cantidad adjudicada.
ND: No disponible por tratarse de una única adjudicación.