

AL DÍA CON EL GESTOR

9 de marzo 2022

ENERGÍA TOMADA DEL SISTEMA NACIONAL DE TRANSPORTE

1 de marzo de 2022

933 GBTUD



3,7 %

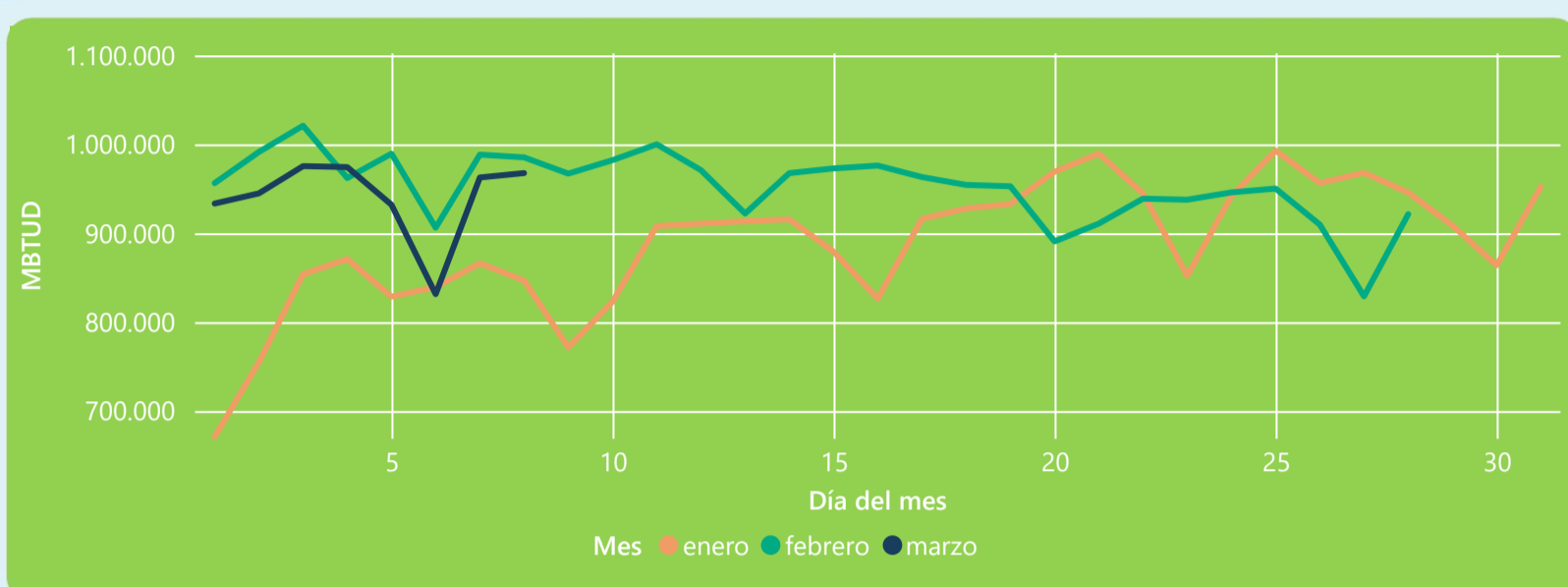
8 de marzo 2022

968 GBTUD

Se registra un incremento de la cantidad de energía tomada de 3,67%, respecto al martes de la semana pasada.

*Cálculo realizado comparando el promedio del día anterior con el mismo día de la semana anterior

ENERGÍA TOMADA DEL SISTEMA NACIONAL DE TRANSPORTE



La energía tomada se redujo un -1,79% respecto al mes de Febrero.

La energía tomada aumento un 14,27% respecto al mes de Enero.

INFORMACIÓN OPERATIVA POR SISTEMA

7 de marzo 2022

Energía inyectada

Energía tomada

Costa

369

360

Interior

598

602

Total

968

963

8 de marzo 2022

Energía inyectada

Energía tomada

Costa

344

350

Interior

617

617

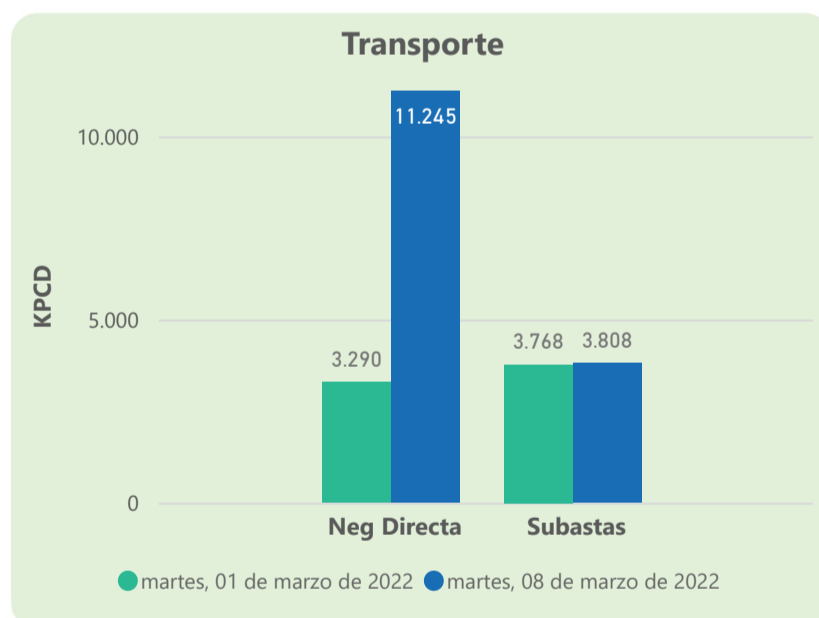
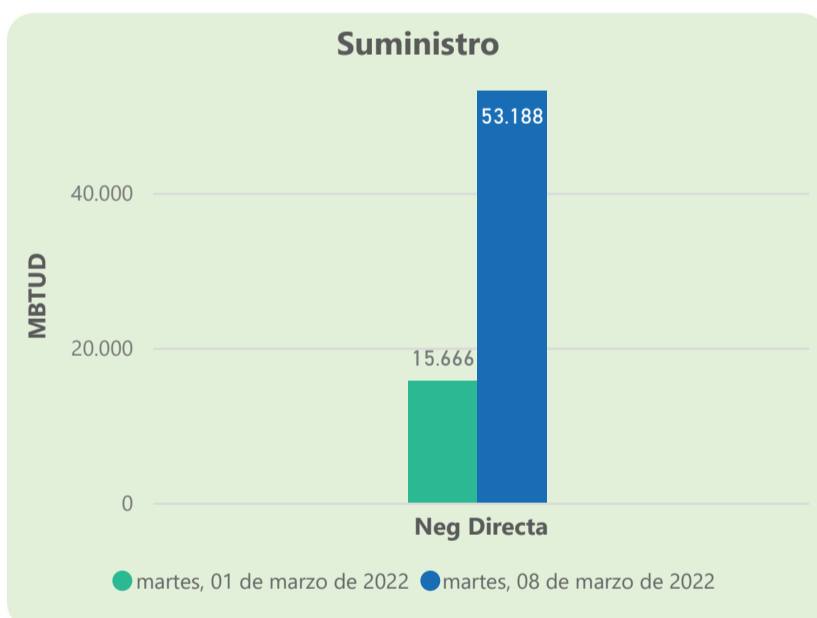
Total

961

968

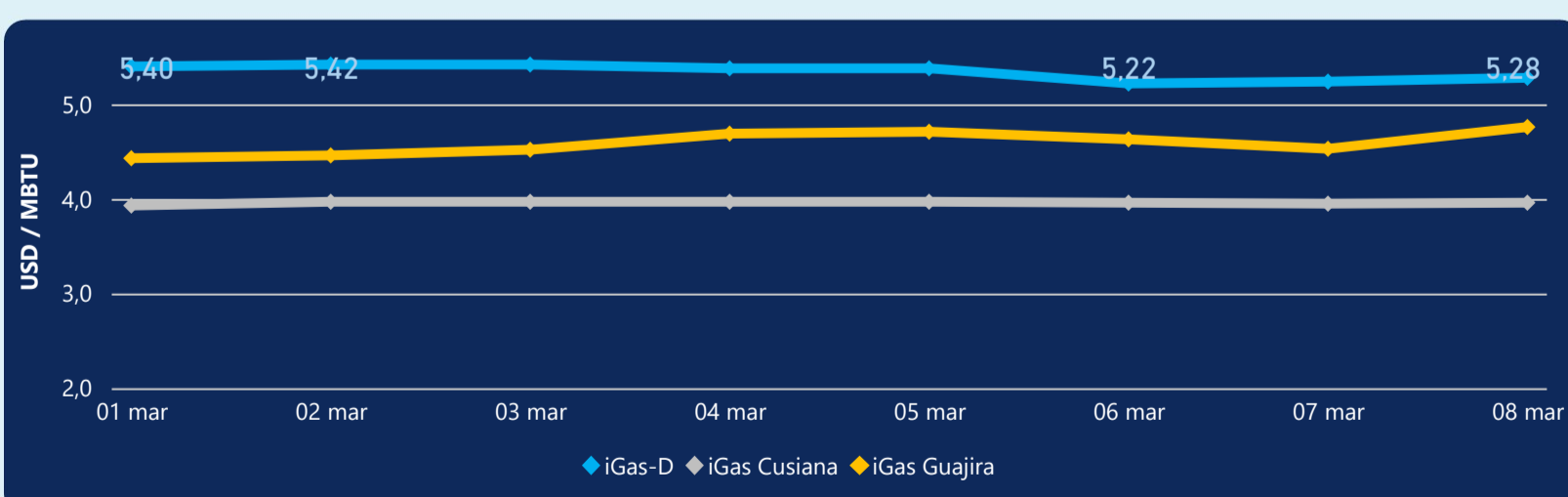
Las posibles diferencias presentadas entre el total de energía inyectada y total de entregas a usuarios finales puede ser ocasionada por almacenamientos en el sistema de transporte (empaquetamientos), pérdidas y consumos no reportados.

MERCADO SECUNDARIO



Se registraron contratos de suministro, realizados en negociación directa por 53188 MBTud. Por capacidad de transporte se registraron contratos, realizados en negociación directa por 11245 Kpcd y en subastas por 3808 Kpcd. En total la capacidad de transporte registrada fue de 15053 Kpcd.

ÍNDICE DE PRECIOS



El índice i-Gas presenta un incremento del 0,76%, alcanzando un valor de 5,28 USD/MBtu. El índice de precios para entrega en la Guajira presenta un incremento del 5,08%, alcanzando un valor de 4,76 USD/MBtu. El índice de precios para entrega en Cusiana presenta un incremento del 0,25%, alcanzando un valor de 3,96 USD/MBtu.

8 de marzo 2022

Henry Hub



4,53



LNG
Japón - Corea



42,62





COMPORTAMIENTO SUBASTA ÚSELO O VÉNDALO DE CORTO PLAZO



Suministro de Gas Natural*

Variación en el número de adjudicaciones

0%

Variación en las cantidades adjudicadas

1566



*Cálculo realizado comparando el promedio del último y penúltimo día adjudicado



Puntos de Entrega Adjudicados

21 de diciembre de 2021

27 de diciembre de 2021

Punto entrega	Cantidad (MBTUD)	Número de adjudicaciones	Precio* (USD/MBTU)
CUSIANA	12	1	ND

Punto entrega	Cantidad (MBTUD)	Número de adjudicaciones	Precio* (USD/MBTU)
CUSIANA	200	1	ND



Rutas de Transporte Adjudicadas

1 de marzo 2022

8 de marzo 2022

Ruta	Capacidad (KPCD)	Precio* (USD/KPC)
COGUA - SABANA_F	528	ND
CUSIANA - OCOA	496	ND
CUSIANA - SABANA_F	493	ND
CUSIANA - VASCONIA	799	ND
LA BELLEZA - COGUA	528	ND
SEBASTOPOL - VASCONIA	327	0,07
VASCONIA - MARIQUITA	1.351	ND

Ruta	Capacidad (KPCD)	Precio* (USD/KPC)
COGUA - SABANA_F	651	ND
CUSIANA - OCOA	444	ND
CUSIANA - SABANA_F	338	ND
CUSIANA - VASCONIA	870	0,37
LA BELLEZA - COGUA	651	ND
SEBASTOPOL - VASCONIA	53	ND
VASCONIA - MARIQUITA	1.000	ND



Capacidad de transporte*

Variación en el número de adjudicaciones

0 %

Variación en las cantidades adjudicadas

-11 %



*Cálculo realizado comparando el promedio del día anterior con el mismo día de la semana anterior

* Precios promedio ponderados por cantidad adjudicada.
ND: No disponible por tratarse de una única adjudicación.