

AL DÍA CON EL GESTOR

10 de marzo 2022

ENERGÍA TOMADA DEL SISTEMA NACIONAL DE TRANSPORTE

2 de marzo de 2022

945 GBTUD



2,9 %

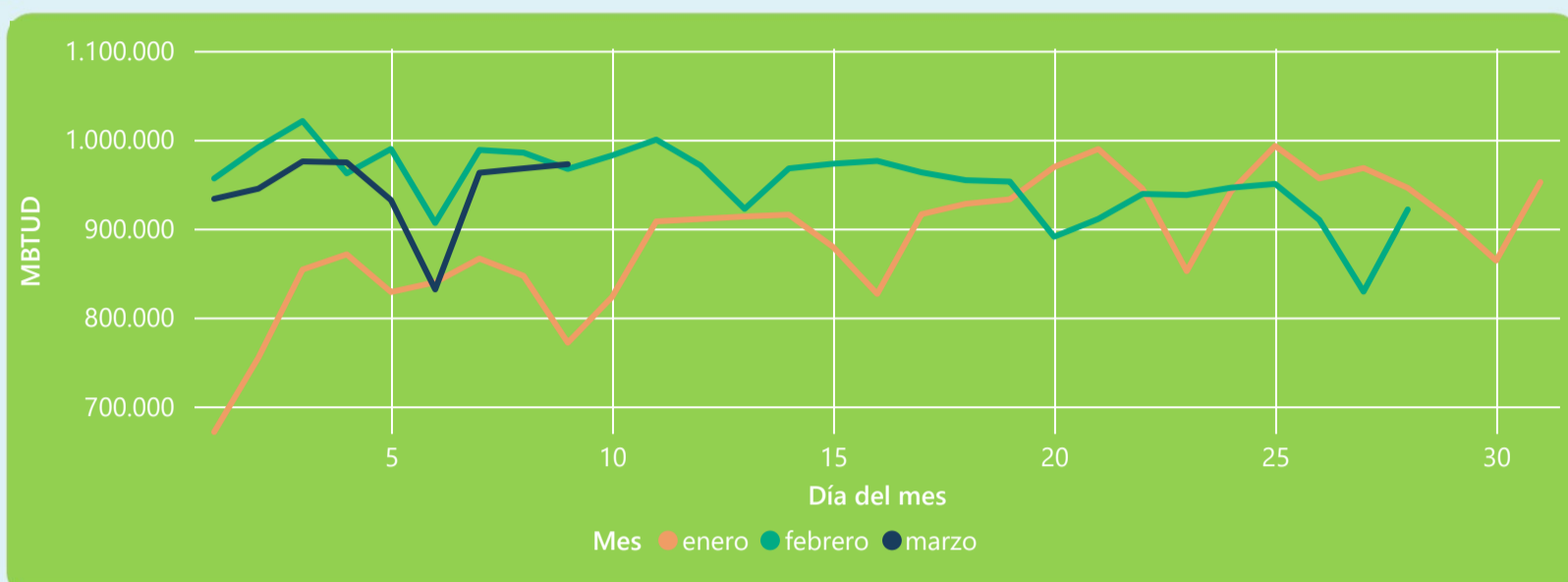
9 de marzo 2022

972 GBTUD

Se registra un incremento de la cantidad de energía tomada de 2,92%, respecto al miércoles de la semana pasada.

*Cálculo realizado comparando el promedio del día anterior con el mismo día de la semana anterior

ENERGÍA TOMADA DEL SISTEMA NACIONAL DE TRANSPORTE



La energía tomada aumento un 0,55% respecto al mes de Febrero.

La energía tomada aumento un 26,02% respecto al mes de Enero.

INFORMACIÓN OPERATIVA POR SISTEMA

8 de marzo 2022

Energía inyectada

Energía tomada

Costa

344

350

Interior

617

617

Total

961

968

9 de marzo 2022

Energía inyectada

Energía tomada

Costa

364

357

Interior

616

615

Total

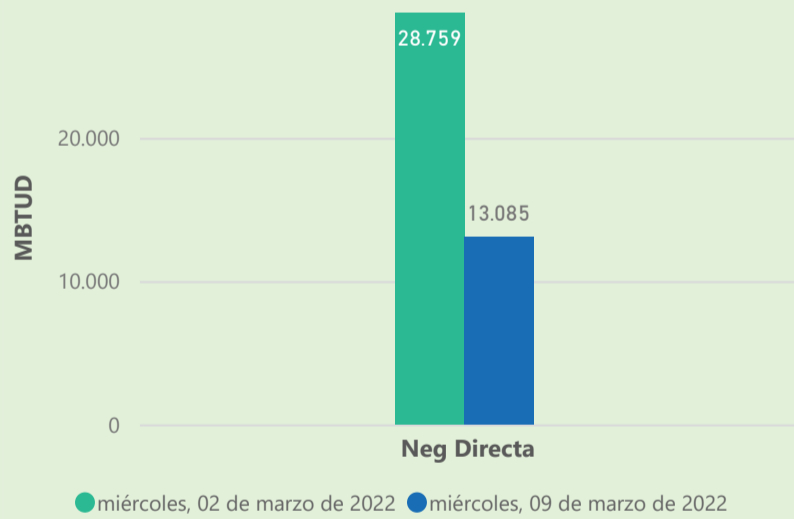
980

972

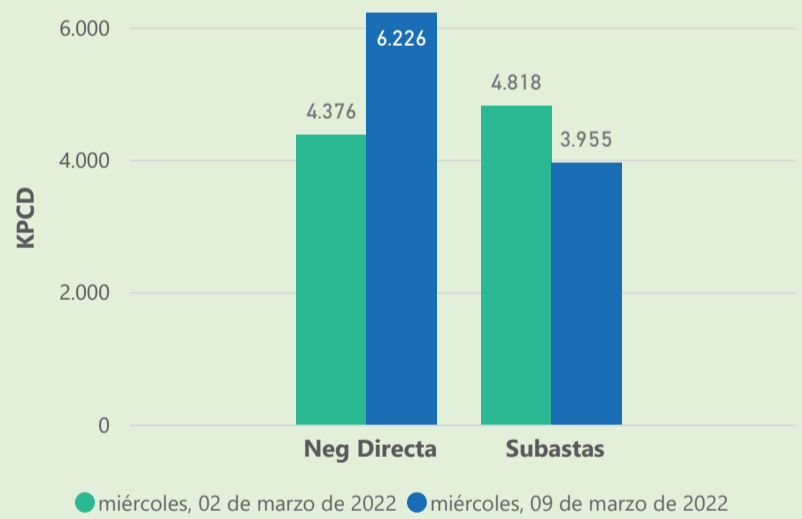
Las posibles diferencias presentadas entre el total de energía inyectada y total de entregas a usuarios finales puede ser ocasionada por almacenamientos en el sistema de transporte (empaquetamientos), pérdidas y consumos no reportados.

MERCADO SECUNDARIO

Suministro

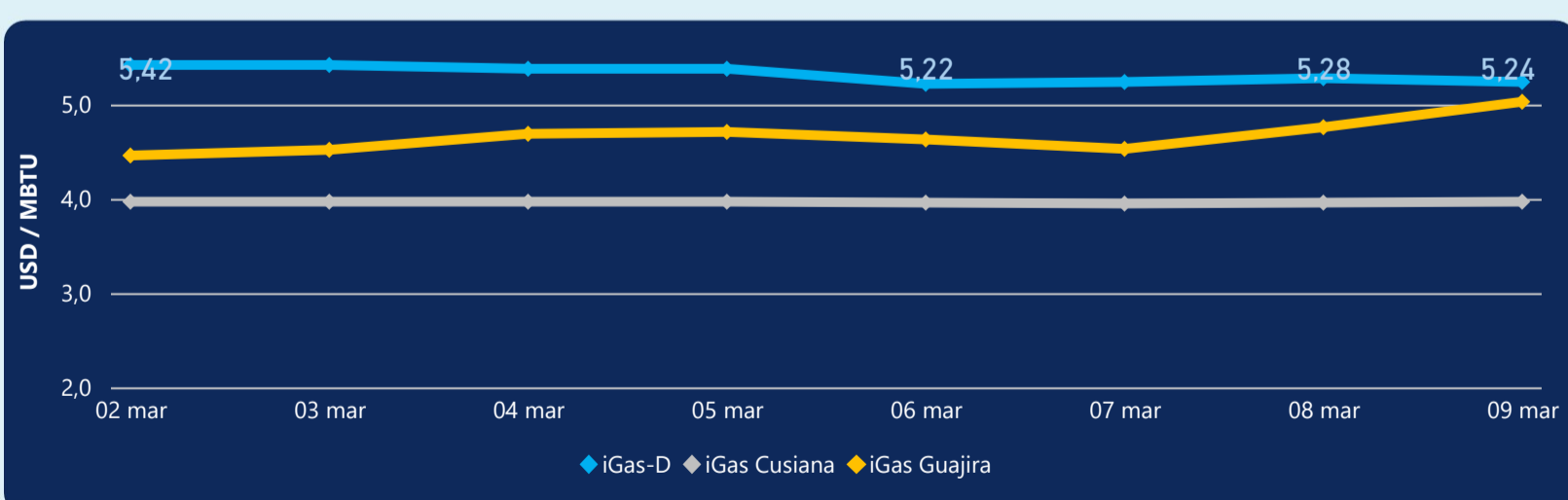


Transporte



Se registraron contratos de suministro, realizados en negociación directa por 13085 MBtud. Por capacidad de transporte se registraron contratos, realizados en negociación directa por 6226 Kpcd y en subastas por 3955 Kpcd. En total la capacidad de transporte registrada fue de 10181 Kpcd.

ÍNDICE DE PRECIOS



El índice i-Gas presenta una reducción del -0,76%, alcanzando un valor de 5,24 USD/MBtu. El índice de precios para entrega en la Guajira presenta un incremento del 5,67%, alcanzando un valor de 5,03 USD/MBtu. El índice de precios para entrega en Cusiana presenta un incremento del 0,25%, alcanzando un valor de 3,97 USD/MBtu.

9 de marzo 2022

Henry Hub



4,53



LNG
Japón - Corea



38,97





COMPORTAMIENTO SUBASTA ÚSELO O VÉNDALO DE CORTO PLAZO



Suministro de Gas Natural*

Variación en el número de adjudicaciones

0%

Variación en las cantidades adjudicadas

1566



*Cálculo realizado comparando el promedio del último y penúltimo día adjudicado



Puntos de Entrega Adjudicados

21 de diciembre de 2021

27 de diciembre de 2021

Punto entrega	Cantidad (MBTUD)	Número de adjudicaciones	Precio* (USD/MBTU)
CUSIANA	12	1	ND

Punto entrega	Cantidad (MBTUD)	Número de adjudicaciones	Precio* (USD/MBTU)
CUSIANA	200	1	ND



Rutas de Transporte Adjudicadas

2 de marzo 2022

9 de marzo 2022

Ruta	Capacidad (KPCD)	Precio* (USD/KPC)
COGUA - SABANA_F	565	ND
CUSIANA - OCOA	461	ND
CUSIANA - SABANA_F	571	ND
CUSIANA - VASCONIA	798	ND
LA BELLEZA - COGUA	565	ND
SEBASTOPOL - VASCONIA	545	0,07
VASCONIA - MARIQUITA	1.628	ND

Ruta	Capacidad (KPCD)	Precio* (USD/KPC)
COGUA - SABANA_F	593	ND
CUSIANA - OCOA	461	ND
CUSIANA - SABANA_F	572	0,41
CUSIANA - VASCONIA	871	0,37
LA BELLEZA - COGUA	593	ND
SEBASTOPOL - VASCONIA	51	ND
VASCONIA - MARIQUITA	995	ND



Capacidad de transporte*

Variación en el número de adjudicaciones

13 %



Variación en las cantidades adjudicadas

-19 %



*Cálculo realizado comparando el promedio del día anterior con el mismo día de la semana anterior

* Precios promedio ponderados por cantidad adjudicada.
ND: No disponible por tratarse de una única adjudicación.