

AL DÍA CON EL GESTOR

11 de marzo 2022

ENERGÍA TOMADA DEL SISTEMA NACIONAL DE TRANSPORTE

3 de marzo de 2022

975 GBTUD



-0,4 %

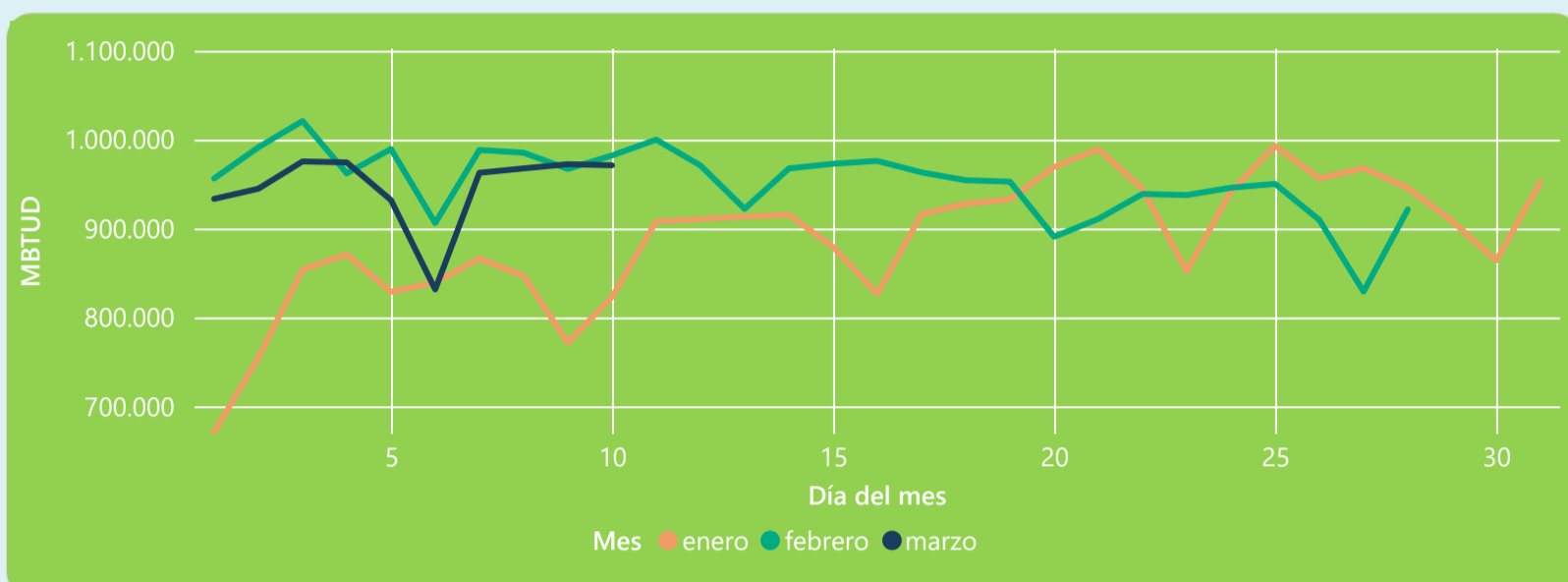
10 de marzo 2022

971 GBTUD

Se registra una reducción de la cantidad de energía tomada en un -0,44%, respecto al jueves de la semana pasada.

*Cálculo realizado comparando el promedio del día anterior con el mismo día de la semana anterior

ENERGÍA TOMADA DEL SISTEMA NACIONAL DE TRANSPORTE



La energía tomada se redujo un -1,12% respecto al mes de Febrero.

La energía tomada aumento un 18,01% respecto al mes de Enero.

INFORMACIÓN OPERATIVA POR SISTEMA

9 de marzo 2022

Energía inyectada

Energía tomada

Costa

364

357

Interior

616

615

Total

980

972

10 de marzo 2022

Energía inyectada

Energía tomada

Costa

348

360

Interior

604

611

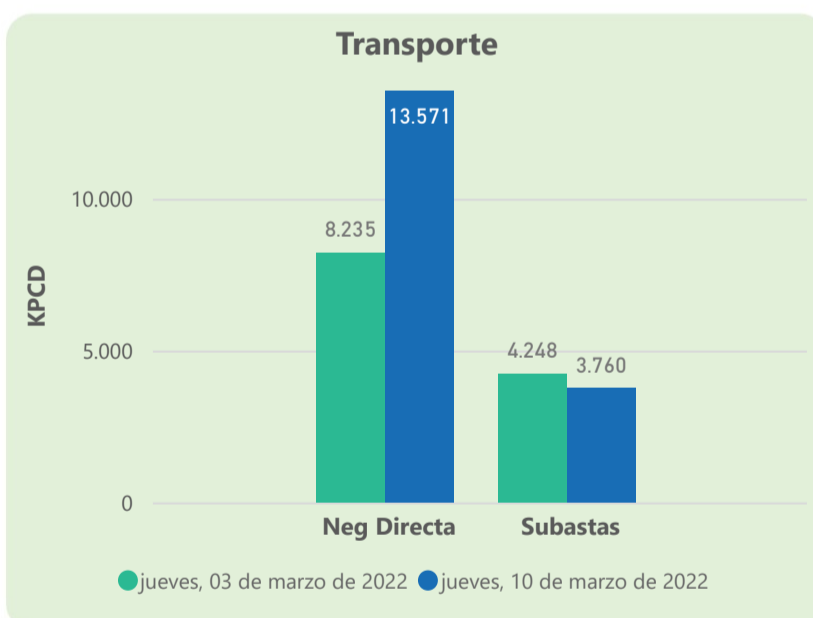
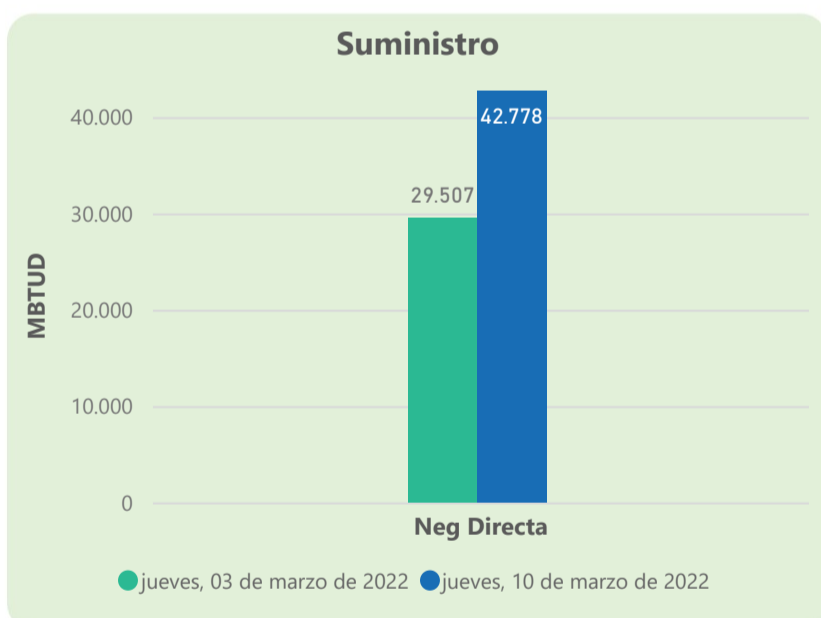
Total

953

971

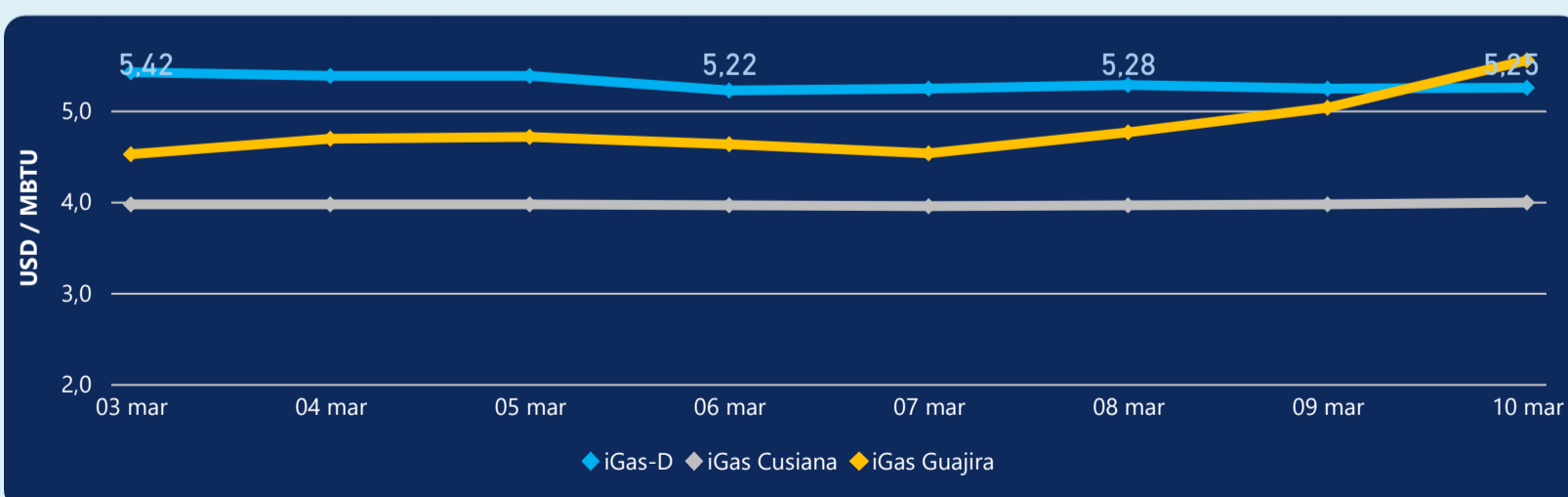
Las posibles diferencias presentadas entre el total de energía inyectada y total de entregas a usuarios finales puede ser ocasionada por almacenamientos en el sistema de transporte (empaquetamientos), pérdidas y consumos no reportados.

MERCADO SECUNDARIO



Se registraron contratos de suministro, realizados en negociación directa por 42778 MBtud. Por capacidad de transporte se registraron contratos, realizados en negociación directa por 13571 Kpcd y en subastas por 3760 Kpcd. En total la capacidad de transporte registrada fue de 17331 Kpcd.

ÍNDICE DE PRECIOS



El índice i-Gas presenta un incremento del 0,19%, alcanzando un valor de 5,25 USD/MBtu. El índice de precios para entrega en la Guajira presenta un incremento del 10,34%, alcanzando un valor de 5,55 USD/MBtu. El índice de precios para entrega en Cusiana presenta un incremento del 0,5%, alcanzando un valor de 3,99 USD/MBtu.

10 de marzo 2022

Henry Hub



4,63



LNG
Japón - Corea



38,33





COMPORTAMIENTO SUBASTA ÚSELO O VÉNDALO DE CORTO PLAZO



Suministro de Gas Natural*

Variación en el número de adjudicaciones

0%

Variación en las cantidades adjudicadas

1566



*Cálculo realizado comparando el promedio del último y penúltimo día adjudicado



Puntos de Entrega Adjudicados

21 de diciembre de 2021

27 de diciembre de 2021

Punto entrega	Cantidad (MBTUD)	Número de adjudicaciones	Precio* (USD/MBTU)
CUSIANA	12	1	ND

Punto entrega	Cantidad (MBTUD)	Número de adjudicaciones	Precio* (USD/MBTU)
CUSIANA	200	1	ND



Rutas de Transporte Adjudicadas

3 de marzo 2022

10 de marzo 2022

Ruta	Capacidad (KPCD)	Precio* (USD/KPC)
COGUA - SABANA_F	503	ND
CUSIANA - EL PORVENIR	391	ND
CUSIANA - OCOA	514	ND
CUSIANA - SABANA_F	288	ND
CUSIANA - VASCONIA	798	ND
EL PORVENIR - LA BELLEZA	391	ND
LA BELLEZA - COGUA	503	ND
SEBASTOPOL - VASCONIA	52	ND
VASCONIA - LA BELLEZA	391	ND
VASCONIA - MARIQUITA	1.006	ND

Ruta	Capacidad (KPCD)	Precio* (USD/KPC)
COGUA - SABANA_F	591	ND
CUSIANA - COGUA	15	ND
CUSIANA - OCOA	479	ND
CUSIANA - SABANA_F	891	0,41
CUSIANA - VASCONIA	870	0,37
LA BELLEZA - COGUA	591	ND
SEBASTOPOL - VASCONIA	54	ND
VASCONIA - MARIQUITA	540	ND



Capacidad de transporte*

Variación en el número de adjudicaciones

0 %

Variación en las cantidades adjudicadas

-17 %



*Cálculo realizado comparando el promedio del día anterior con el mismo día de la semana anterior

* Precios promedio ponderados por cantidad adjudicada.
ND: No disponible por tratarse de una única adjudicación.