

AL DÍA CON EL GESTOR

12 de marzo 2022

ENERGÍA TOMADA DEL SISTEMA NACIONAL DE TRANSPORTE

4 de marzo de 2022

974 GBTUD



0,0 %

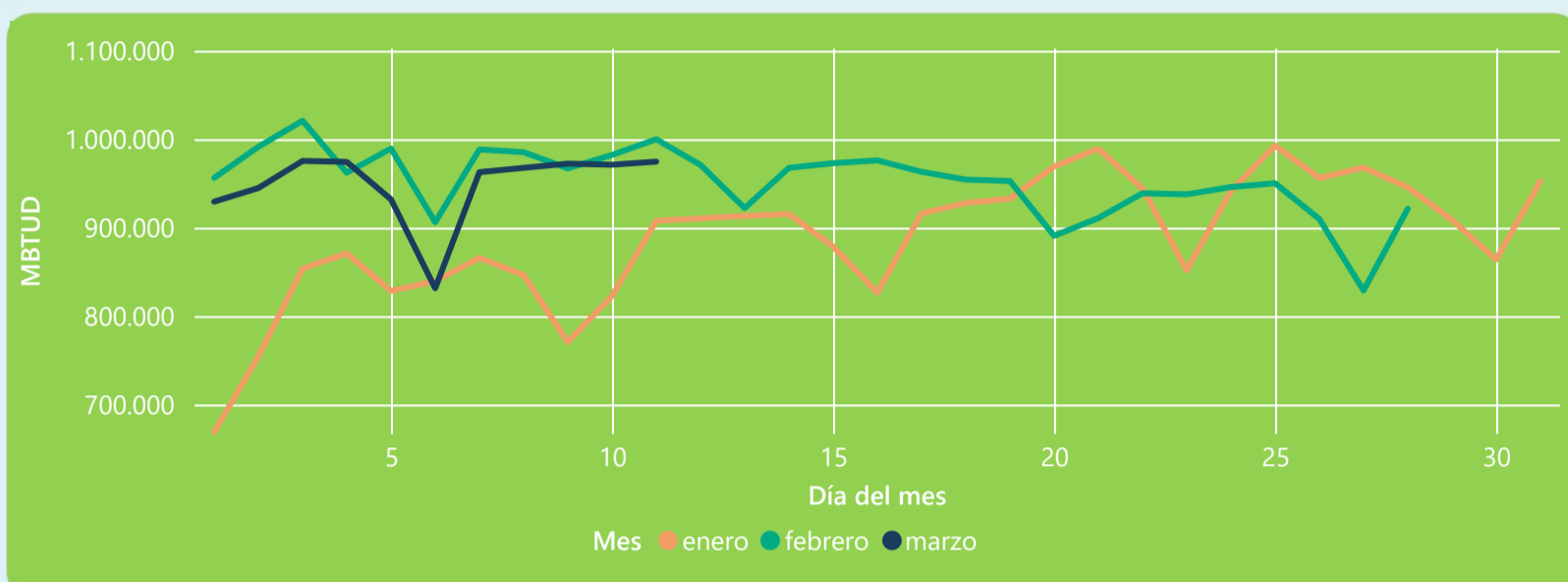
11 de marzo 2022

975 GBTUD

Se registra un incremento de la cantidad de energía tomada de 0,03%, respecto al viernes de la semana pasada.

*Cálculo realizado comparando el promedio del día anterior con el mismo día de la semana anterior

ENERGÍA TOMADA DEL SISTEMA NACIONAL DE TRANSPORTE



La energía tomada se redujo un -2,53% respecto al mes de Febrero.

La energía tomada aumento un 7,37% respecto al mes de Enero.

INFORMACIÓN OPERATIVA POR SISTEMA

10 de marzo 2022

Energía inyectada

Energía tomada

Costa

348

360

Interior

604

611

Total

953

971

11 de marzo 2022

Energía inyectada

Energía tomada

Costa

356

367

Interior

606

608

Total

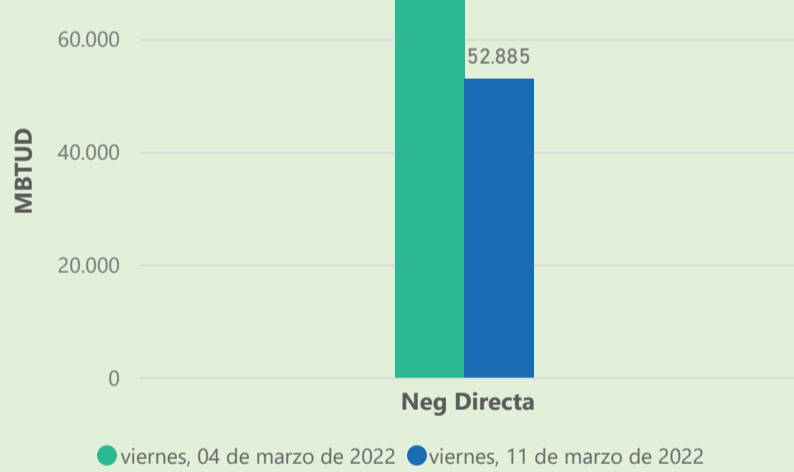
962

975

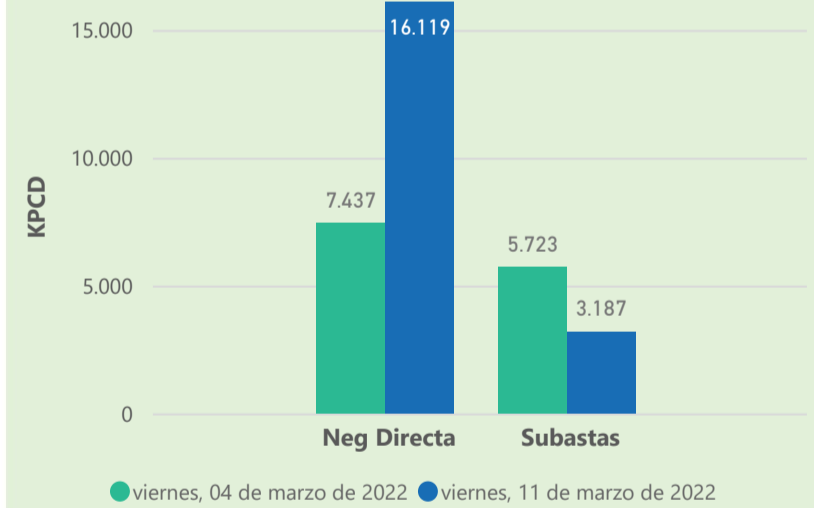
Las posibles diferencias presentadas entre el total de energía inyectada y total de entregas a usuarios finales puede ser ocasionada por almacenamientos en el sistema de transporte (empaquetamientos), pérdidas y consumos no reportados.

MERCADO SECUNDARIO

Suministro

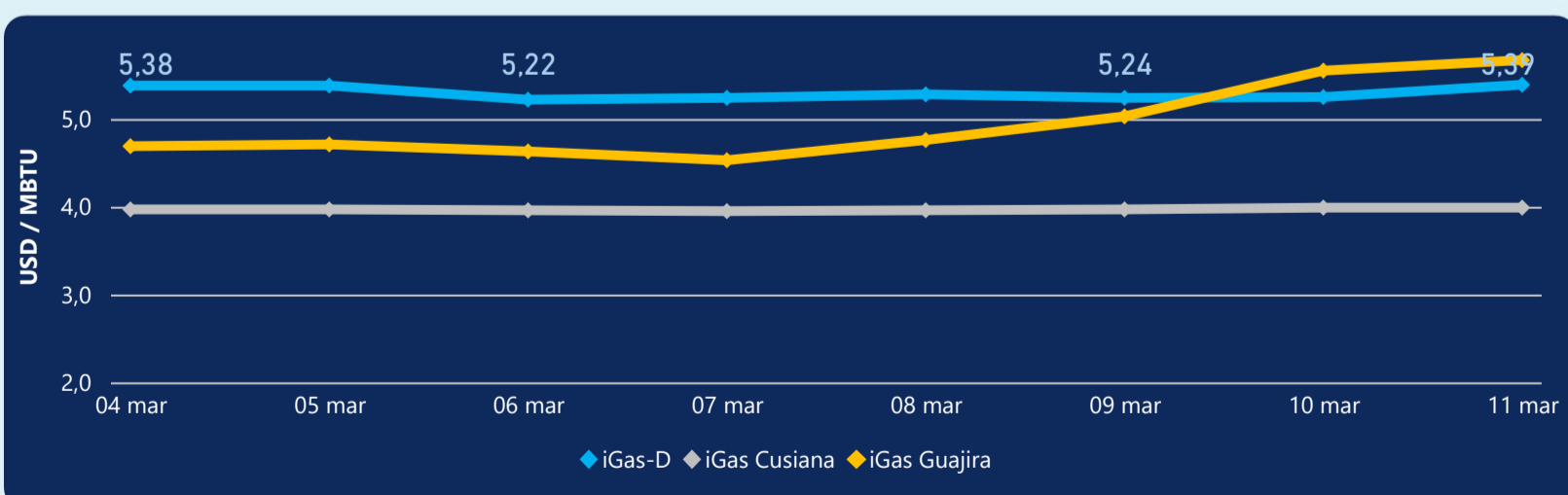


Transporte



Se registraron contratos de suministro, realizados en negociación directa por 52885 MBTud. Por capacidad de transporte se registraron contratos, realizados en negociación directa por 16119 Kpcd y en subastas por 3187 Kpcd. En total la capacidad de transporte registrada fue de 19306 Kpcd.

ÍNDICE DE PRECIOS



El índice i-Gas presenta un incremento del 2,67%, alcanzando un valor de 5,39 USD/MBtu. El índice de precios para entrega en la Guajira presenta un incremento del 2,16%, alcanzando un valor de 5,67 USD/MBtu. El índice de precios para entrega en Cusiana no presentó variaciones.

11 de marzo 2022

Henry Hub



4,63

LNG
Japón - Corea



38,33



COMPORTAMIENTO SUBASTA ÚSELO O VÉNDALO DE CORTO PLAZO



Suministro de Gas Natural*

Variación en el número de adjudicaciones

0%

Variación en las cantidades adjudicadas

1566



*Cálculo realizado comparando el promedio del último y penúltimo día adjudicado



Puntos de Entrega Adjudicados

21 de diciembre de 2021

27 de diciembre de 2021

Punto entrega	Cantidad (MBTUD)	Número de adjudicaciones	Precio* (USD/MBTU)
CUSIANA	12	1	ND

Punto entrega	Cantidad (MBTUD)	Número de adjudicaciones	Precio* (USD/MBTU)
CUSIANA	200	1	ND



Rutas de Transporte Adjudicadas

4 de marzo 2022

11 de marzo 2022

Ruta	Capacidad (KPCD)	Precio* (USD/KPC)
COGUA - SABANA_F	572	ND
CUSIANA - OCOA	737	ND
CUSIANA - SABANA_F	621	ND
CUSIANA - VASCONIA	799	ND
LA BELLEZA - COGUA	572	ND
SEBASTOPOL - VASCONIA	849	0,07
VASCONIA - MARIQUITA	1.977	ND

Ruta	Capacidad (KPCD)	Precio* (USD/KPC)
COGUA - SABANA_F	658	ND
CUSIANA - COGUA	9	ND
CUSIANA - OCOA	525	ND
CUSIANA - SABANA_F	175	ND
CUSIANA - VASCONIA	870	0,37
LA BELLEZA - COGUA	658	ND
SEBASTOPOL - VASCONIA	54	ND
VASCONIA - MARIQUITA	450	ND



Capacidad de transporte*

Variación en el número de adjudicaciones

13 %



Variación en las cantidades adjudicadas

-45 %



*Cálculo realizado comparando el promedio del día anterior con el mismo día de la semana anterior

* Precios promedio ponderados por cantidad adjudicada.
ND: No disponible por tratarse de una única adjudicación.