

## AL DÍA CON EL GESTOR

14 de marzo 2022

### ENERGÍA TOMADA DEL SISTEMA NACIONAL DE TRANSPORTE

6 de marzo de 2022

**832 GBTUD**



**1,1 %**

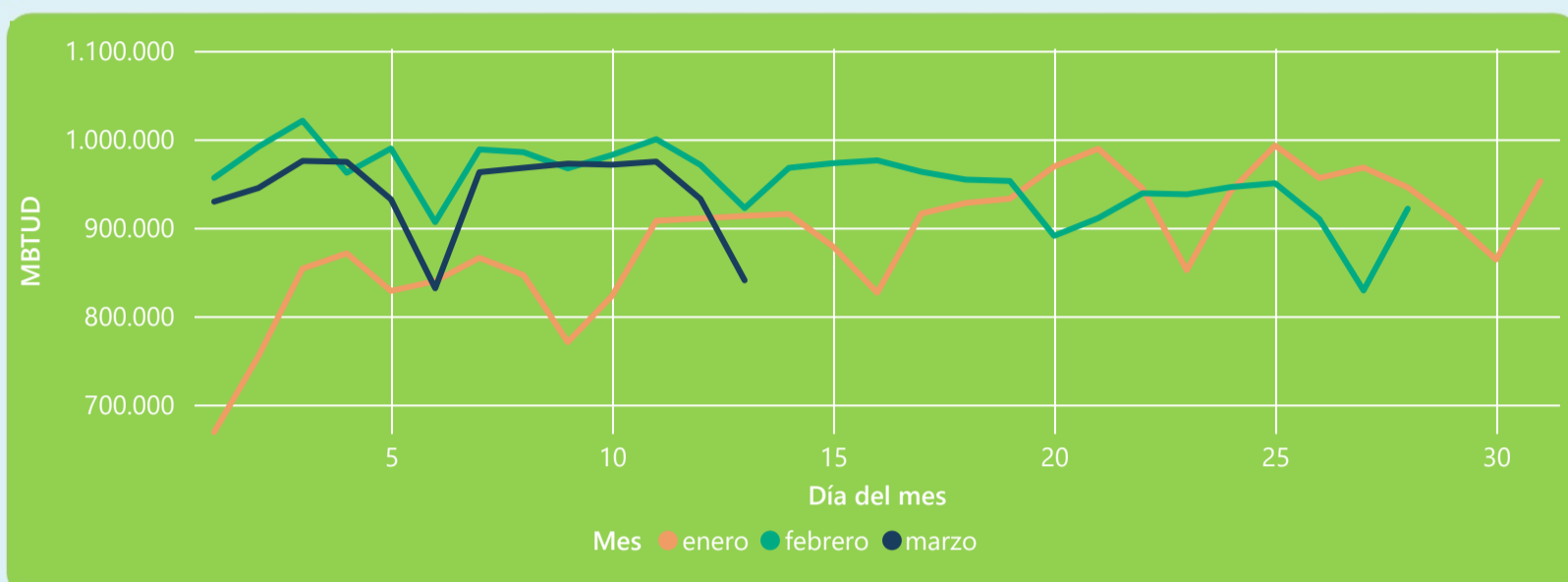
13 de marzo 2022

**840 GBTUD**

Se registra un incremento de la cantidad de energía tomada de 1,08%, respecto al domingo de la semana pasada.

\*Cálculo realizado comparando el promedio del día anterior con el mismo día de la semana anterior

### ENERGÍA TOMADA DEL SISTEMA NACIONAL DE TRANSPORTE



La energía tomada se redujo un -8,85% respecto al mes de Febrero.

La energía tomada se redujo un -7,97% respecto al mes de Enero.

### INFORMACIÓN OPERATIVA POR SISTEMA

12 de marzo 2022

Energía inyectada

Energía tomada

Costa

363

343

Interior

592

589

Total

955

933

13 de marzo 2022

Energía inyectada

Energía tomada

Costa

342

311

Interior

552

529

Total

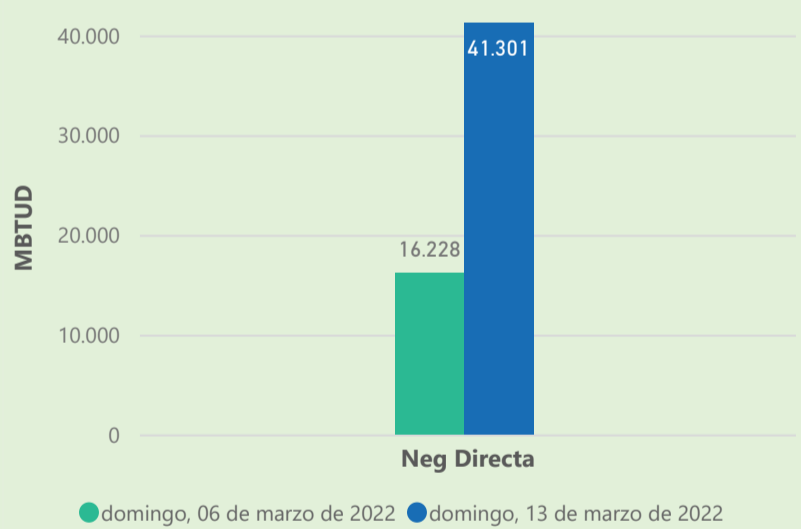
894

840

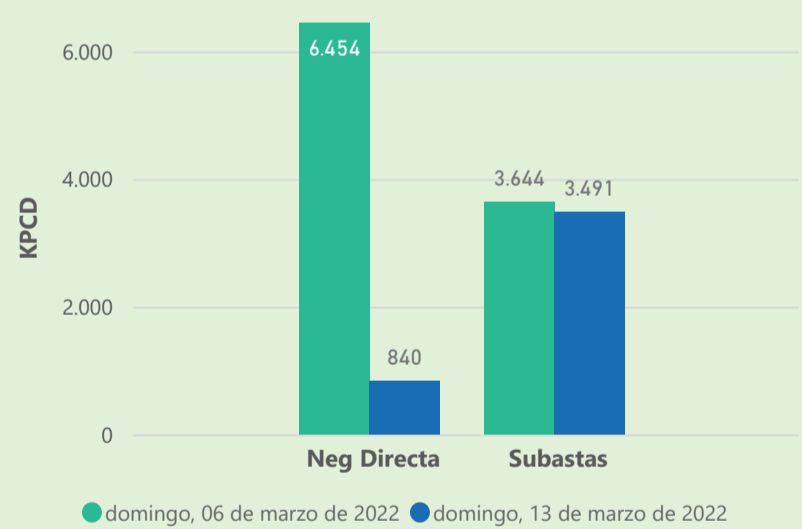
Las posibles diferencias presentadas entre el total de energía inyectada y total de entregas a usuarios finales puede ser ocasionada por almacenamientos en el sistema de transporte (empaquetamientos), pérdidas y consumos no reportados.

### MERCADO SECUNDARIO

#### Suministro

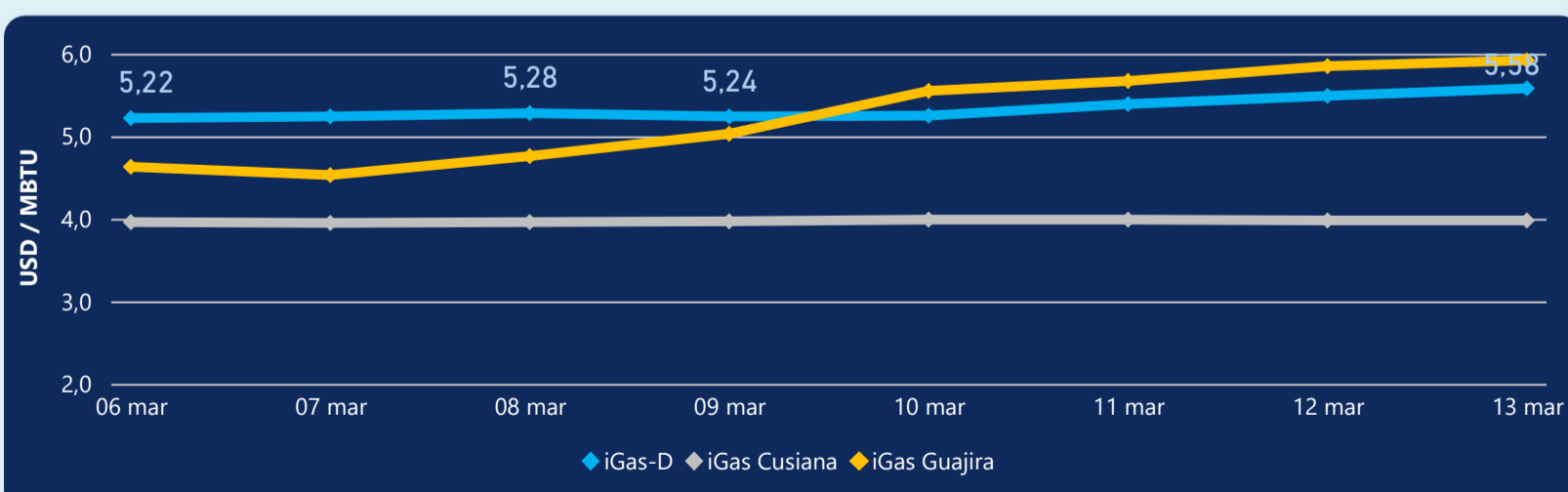


#### Transporte



Se registraron contratos de suministro, realizados en negociación directa por 41301 MBTud. Por capacidad de transporte se registraron contratos, realizados en negociación directa por 840 Kpcd y en subastas por 3491 Kpcd. En total la capacidad de transporte registrada fue de 4331 Kpcd.

### ÍNDICE DE PRECIOS



El índice i-Gas presenta un incremento del 1,64%, alcanzando un valor de 5,58 USD/MBtu. El índice de precios para entrega en la Guajira presenta un incremento del 1,2%, alcanzando un valor de 5,92 USD/MBtu. El índice de precios para entrega en Cusiana no presentó variaciones.

13 de marzo 2022

Henry Hub



**4,73**



LNG  
Japón - Corea



**37,15**





## COMPORTAMIENTO SUBASTA ÚSELO O VÉNDALO DE CORTO PLAZO



### Suministro de Gas Natural\*

Variación en el número de adjudicaciones

**0%**

Variación en las cantidades adjudicadas

**1566**



\*Cálculo realizado comparando el promedio del último y penúltimo día adjudicado



### Puntos de Entrega Adjudicados

21 de diciembre de 2021

27 de diciembre de 2021

Punto entrega	Cantidad (MBTUD)	Número de adjudicaciones	Precio* (USD/MBTU)
CUSIANA	12	1	ND

Punto entrega	Cantidad (MBTUD)	Número de adjudicaciones	Precio* (USD/MBTU)
CUSIANA	200	1	ND



### Rutas de Transporte Adjudicadas

6 de marzo 2022

13 de marzo 2022

Ruta	Capacidad (KPCD)	Precio* (USD/KPC)
COGUA - SABANA_F	597	ND
CUSIANA - OCOA	706	ND
CUSIANA - SABANA_F	97	ND
CUSIANA - VASCONIA	799	ND
LA BELLEZA - COGUA	597	ND
SEBASTOPOL - VASCONIA	55	ND
VASCONIA - MARIQUITA	991	ND

Ruta	Capacidad (KPCD)	Precio* (USD/KPC)
VASCONIA - MARIQUITA	1.015	ND
SEBASTOPOL - VASCONIA	51	ND
LA BELLEZA - COGUA	402	ND
CUSIANA - VASCONIA	798	ND
CUSIANA - SABANA_F	493	ND
CUSIANA - OCOA	539	ND
COGUA - SABANA_F	403	ND



### Capacidad de transporte\*

Variación en el número de adjudicaciones

**0 %**

Variación en las cantidades adjudicadas

**-4 %**



\*Cálculo realizado comparando el promedio del día anterior con el mismo día de la semana anterior

\* Precios promedio ponderados por cantidad adjudicada.  
ND: No disponible por tratarse de una única adjudicación.