

AL DÍA CON EL GESTOR

15 de marzo 2022

ENERGÍA TOMADA DEL SISTEMA NACIONAL DE TRANSPORTE

7 de marzo de 2022

963 GBTUD



0,8 %

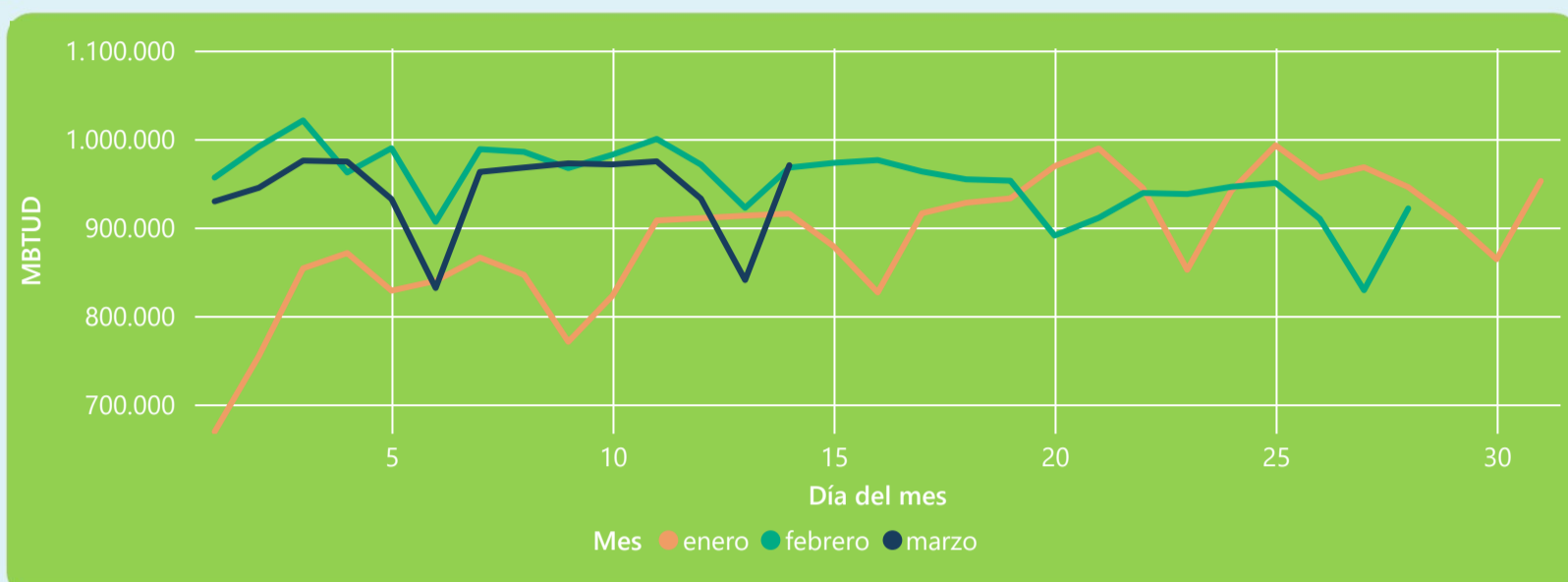
14 de marzo 2022

970 GBTUD

Se registra un incremento de la cantidad de energía tomada de 0,79%, respecto al lunes de la semana pasada.

*Cálculo realizado comparando el promedio del día anterior con el mismo día de la semana anterior

ENERGÍA TOMADA DEL SISTEMA NACIONAL DE TRANSPORTE



La energía tomada aumento un 0,28% respecto al mes de Febrero.

La energía tomada aumento un 5,99% respecto al mes de Enero.

INFORMACIÓN OPERATIVA POR SISTEMA

13 de marzo 2022

Energía inyectada

Energía tomada

Costa

342

311

Interior

552

529

Total

894

840

14 de marzo 2022

Energía inyectada

Energía tomada

Costa

354

360

Interior

587

610

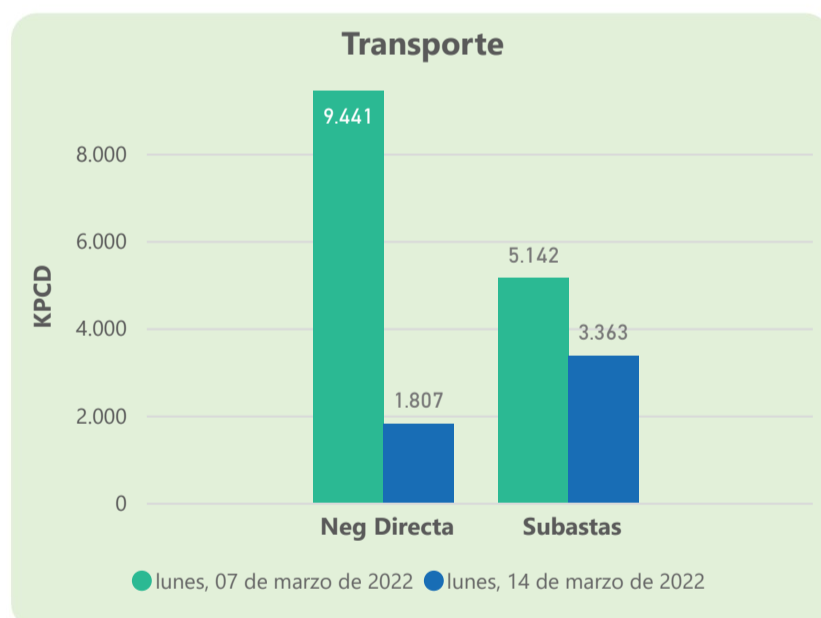
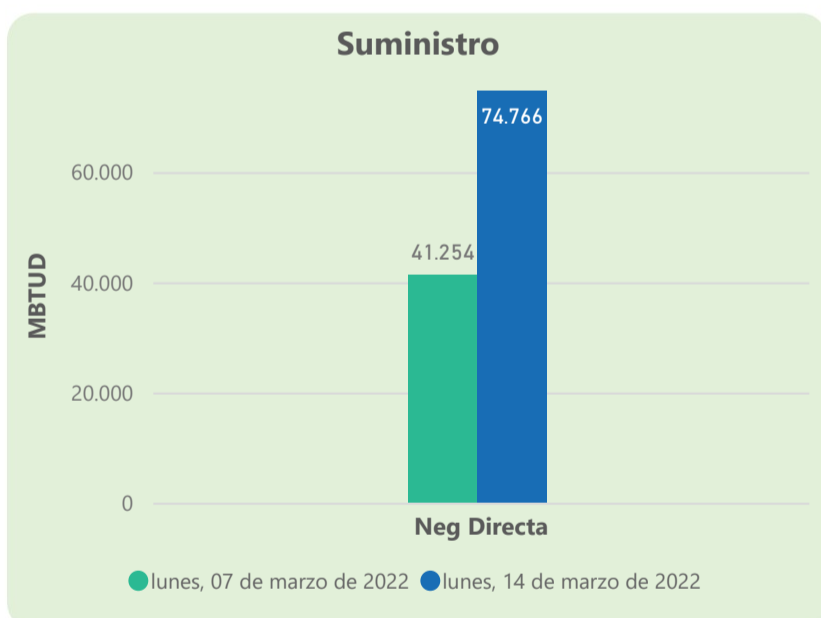
Total

941

970

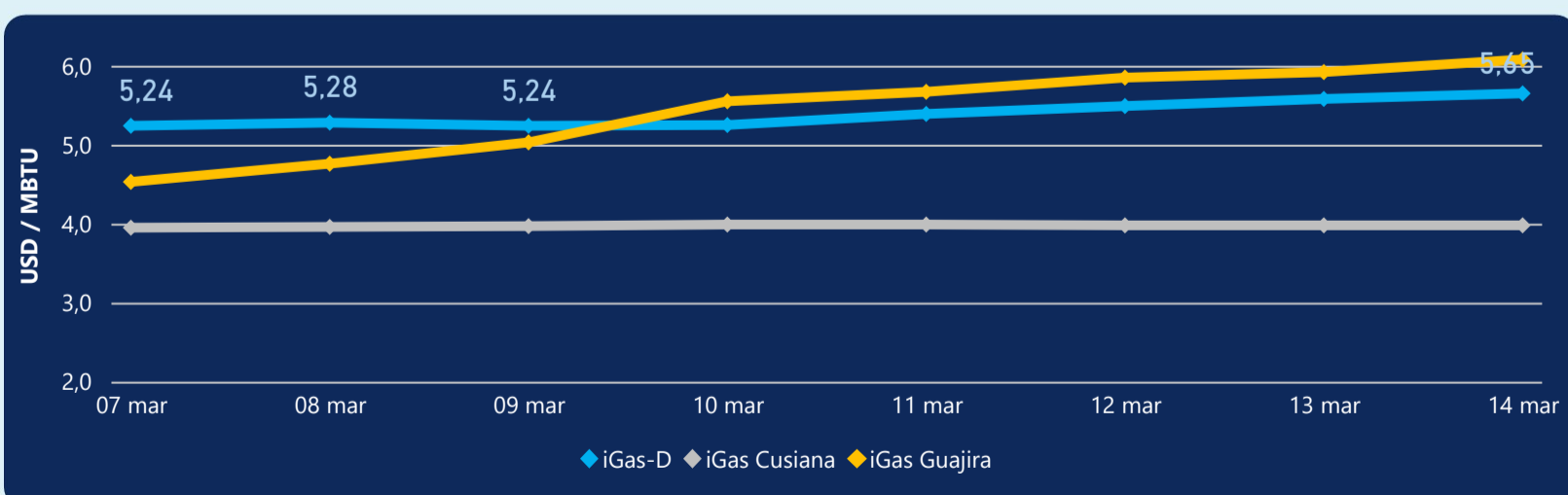
Las posibles diferencias presentadas entre el total de energía inyectada y total de entregas a usuarios finales puede ser ocasionada por almacenamientos en el sistema de transporte (empaquetamientos), pérdidas y consumos no reportados.

MERCADO SECUNDARIO



Se registraron contratos de suministro, realizados en negociación directa por 74766 MBtud. Por capacidad de transporte se registraron contratos, realizados en negociación directa por 1807 Kpcd y en subastas por 3363 Kpcd. En total la capacidad de transporte registrada fue de 5170 Kpcd.

ÍNDICE DE PRECIOS



El índice i-Gas presenta un incremento del 1,25%, alcanzando un valor de 5,65 USD/MBtu. El índice de precios para entrega en la Guajira presenta un incremento del 2,7%, alcanzando un valor de 6,08 USD/MBtu. El índice de precios para entrega en Cusiana no presentó variaciones.

14 de marzo 2022

Henry Hub



4,66



LNG
Japón - Corea



37,25





COMPORTAMIENTO SUBASTA ÚSELO O VÉNDALO DE CORTO PLAZO



Suministro de Gas Natural*

Variación en el número de adjudicaciones

0%

Variación en las cantidades adjudicadas

1566



*Cálculo realizado comparando el promedio del último y penúltimo día adjudicado



Puntos de Entrega Adjudicados

21 de diciembre de 2021

27 de diciembre de 2021

Punto entrega	Cantidad (MBTUD)	Número de adjudicaciones	Precio* (USD/MBTU)
CUSIANA	12	1	ND

Punto entrega	Cantidad (MBTUD)	Número de adjudicaciones	Precio* (USD/MBTU)
CUSIANA	200	1	ND



Rutas de Transporte Adjudicadas

7 de marzo 2022

14 de marzo 2022

Ruta	Capacidad (KPCD)	Precio* (USD/KPC)
COGUA - SABANA_F	597	ND
CUSIANA - OCOA	465	ND
CUSIANA - SABANA_F	901	ND
CUSIANA - VASCONIA	868	0,37
LA BELLEZA - COGUA	597	ND
SEBASTOPOL - VASCONIA	479	0,07
VASCONIA - MARIQUITA	1.543	ND

Ruta	Capacidad (KPCD)	Precio* (USD/KPC)
VASCONIA - MARIQUITA	448	ND
SEBASTOPOL - VASCONIA	447	0,07
LA BELLEZA - COGUA	602	ND
CUSIANA - VASCONIA	798	ND
CUSIANA - SABANA_F	105	0,41
CUSIANA - OCOA	452	ND
COGUA - SABANA_F	603	ND



Capacidad de transporte*

Variación en el número de adjudicaciones

0 %

Variación en las cantidades adjudicadas

-37 %



*Cálculo realizado comparando el promedio del día anterior con el mismo día de la semana anterior

* Precios promedio ponderados por cantidad adjudicada.
ND: No disponible por tratarse de una única adjudicación.