

AL DÍA CON EL GESTOR

16 de marzo 2022



ENERGÍA TOMADA DEL SISTEMA NACIONAL DE TRANSPORTE

8 de marzo de 2022

968 GBTUD



1,5 %

15 de marzo 2022

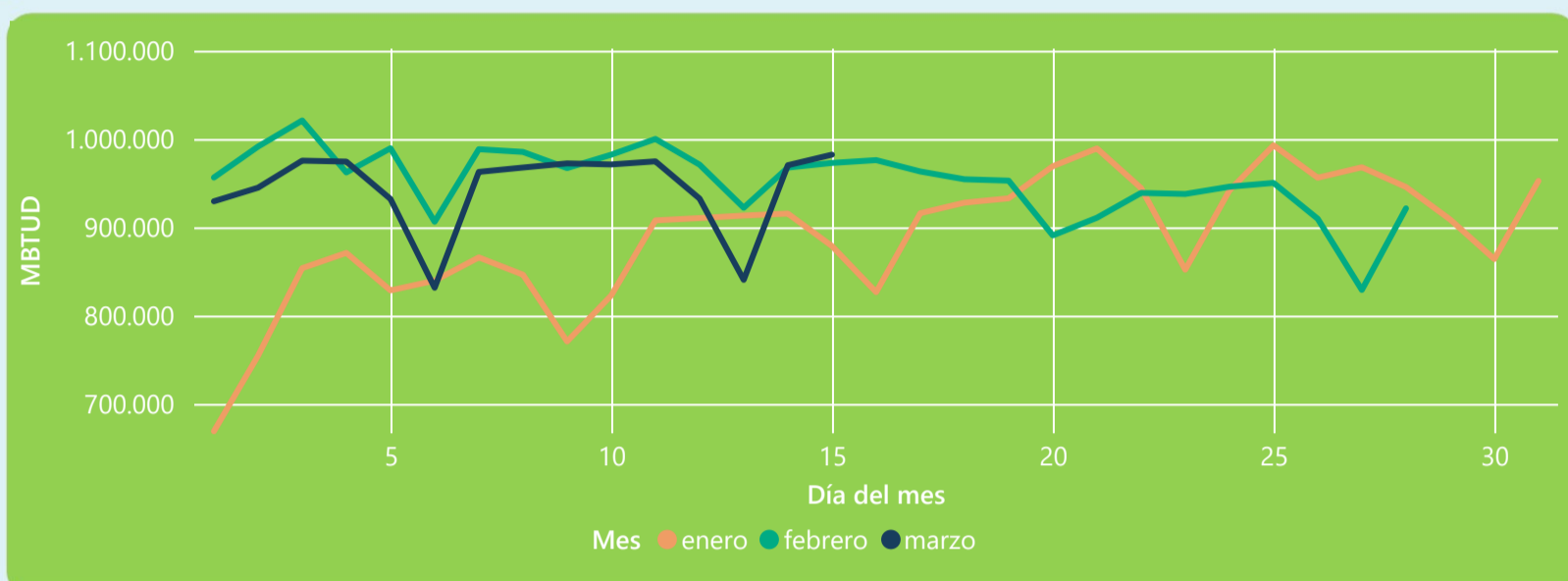
982 GBTUD

Se registra un incremento de la cantidad de energía tomada de 1,51%, respecto al martes de la semana pasada.

*Cálculo realizado comparando el promedio del día anterior con el mismo día de la semana anterior



ENERGÍA TOMADA DEL SISTEMA NACIONAL DE TRANSPORTE



La energía tomada aumento un 0,96% respecto al mes de Febrero.

La energía tomada aumento un 11,79% respecto al mes de Enero.



INFORMACIÓN OPERATIVA POR SISTEMA

14 de marzo 2022

Energía inyectada

Energía tomada

Costa

354

360

Interior

587

610

Total

941

970

15 de marzo 2022

Energía inyectada

Energía tomada

Costa

367

359

Interior

574

623

Total

941

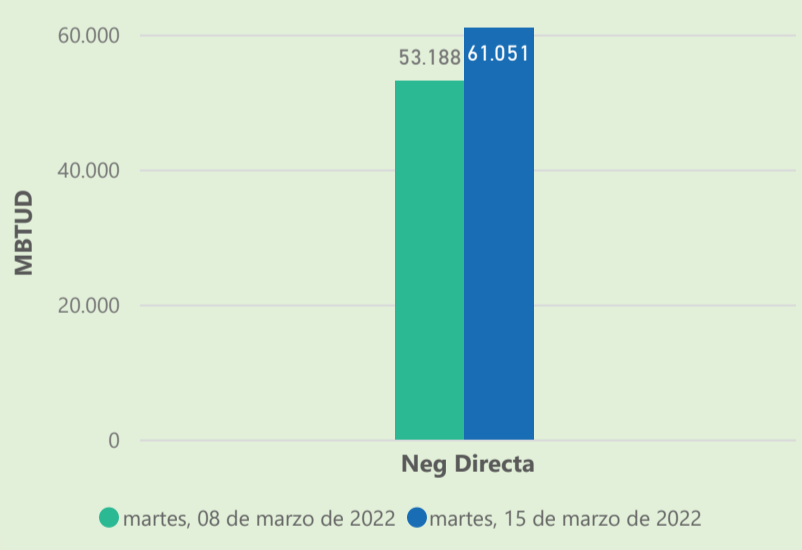
982

Las posibles diferencias presentadas entre el total de energía inyectada y total de entregas a usuarios finales puede ser ocasionada por almacenamientos en el sistema de transporte (empaquetamientos), pérdidas y consumos no reportados.

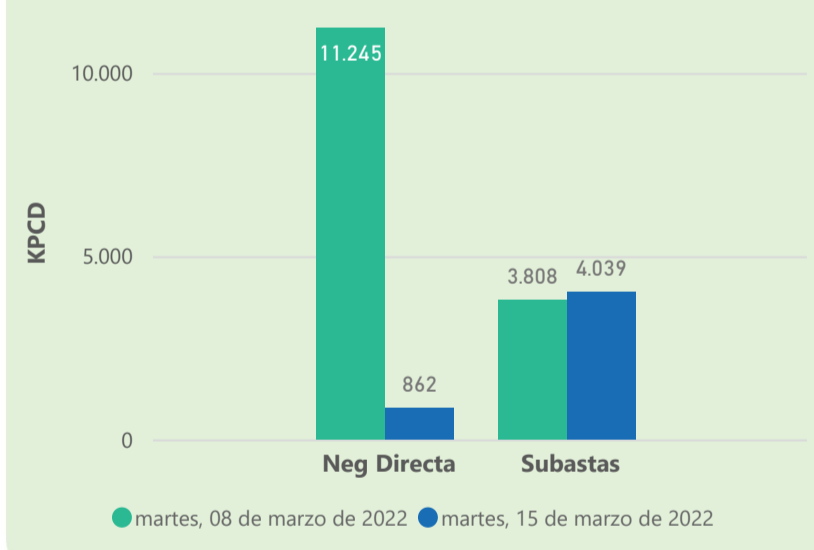


MERCADO SECUNDARIO

Suministro



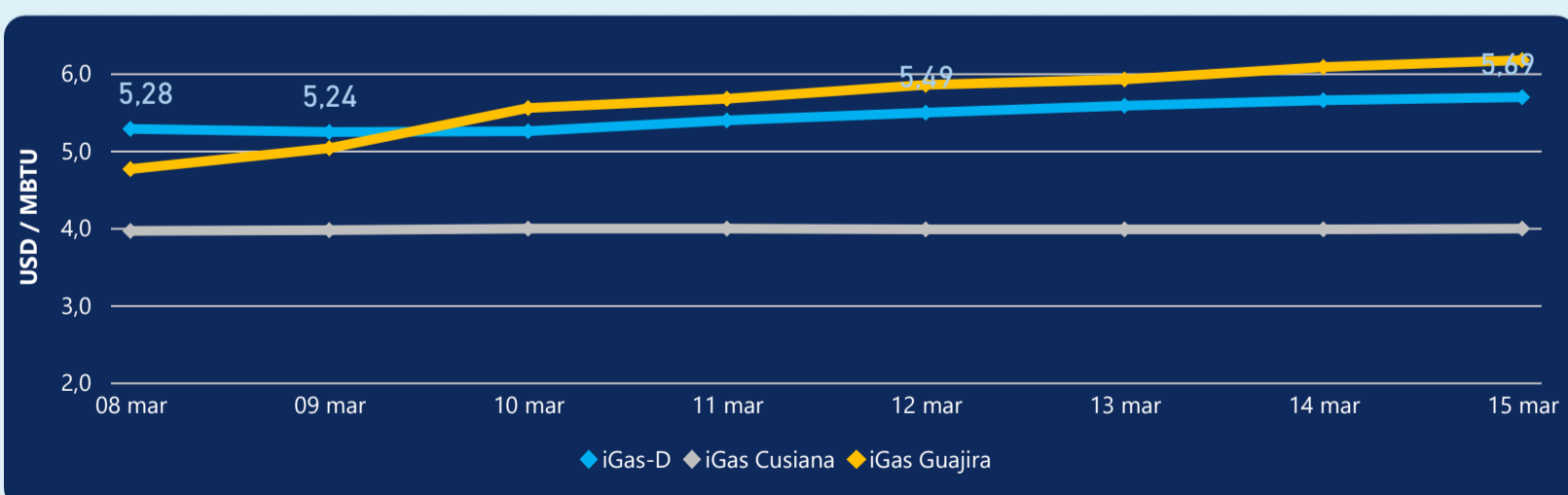
Transporte



Se registraron contratos de suministro, realizados en negociación directa por 61051 MBtud. Por capacidad de transporte se registraron contratos, realizados en negociación directa por 862 Kpcd y en subastas por 4039 Kpcd. En total la capacidad de transporte registrada fue de 4901 Kpcd.



ÍNDICE DE PRECIOS



El índice i-Gas presenta un incremento del 0,71%, alcanzando un valor de 5,69 USD/MBtu. El índice de precios para entrega en la Guajira presenta un incremento del 1,48%, alcanzando un valor de 6,17 USD/MBtu. El índice de precios para entrega en Cusiana presenta un incremento del 0,25%, alcanzando un valor de 3,99 USD/MBtu.

15 de marzo 2022

Henry Hub



4,57



LNG
Japón - Corea



34,22





COMPORTAMIENTO SUBASTA ÚSELO O VÉNDALO DE CORTO PLAZO



Suministro de Gas Natural*

Variación en el número de adjudicaciones

0%

Variación en las cantidades adjudicadas

1566



*Cálculo realizado comparando el promedio del último y penúltimo día adjudicado



Puntos de Entrega Adjudicados

21 de diciembre de 2021

27 de diciembre de 2021

Punto entrega	Cantidad (MBTUD)	Número de adjudicaciones	Precio* (USD/MBTU)
CUSIANA	12	1	ND

Punto entrega	Cantidad (MBTUD)	Número de adjudicaciones	Precio* (USD/MBTU)
CUSIANA	200	1	ND



Rutas de Transporte Adjudicadas

8 de marzo 2022

15 de marzo 2022

Ruta	Capacidad (KPCD)	Precio* (USD/KPC)
COGUA - SABANA_F	651	ND
CUSIANA - OCOA	444	ND
CUSIANA - SABANA_F	338	ND
CUSIANA - VASCONIA	870	0,37
LA BELLEZA - COGUA	651	ND
SEBASTOPOL - VASCONIA	53	ND
VASCONIA - MARIQUITA	1.000	ND

Ruta	Capacidad (KPCD)	Precio* (USD/KPC)
VASCONIA - MARIQUITA	2.167	0,08
SEBASTOPOL - VASCONIA	491	0,07
LA BELLEZA - COGUA	589	ND
CUSIANA - VASCONIA	798	ND
CUSIANA - SABANA_F	431	ND
CUSIANA - OCOA	130	ND
CUSIANA - LA BELLEZA	54	ND
CUSIANA - COGUA	8	ND
COGUA - SABANA_F	589	ND



Capacidad de transporte*

Variación en el número de adjudicaciones

38 %



Variación en las cantidades adjudicadas

31 %



*Cálculo realizado comparando el promedio del día anterior con el mismo día de la semana anterior

* Precios promedio ponderados por cantidad adjudicada.
ND: No disponible por tratarse de una única adjudicación.