

## AL DÍA CON EL GESTOR

17 de marzo 2022

### ENERGÍA TOMADA DEL SISTEMA NACIONAL DE TRANSPORTE

9 de marzo de 2022

**972 GBTUD**



**3,7 %**

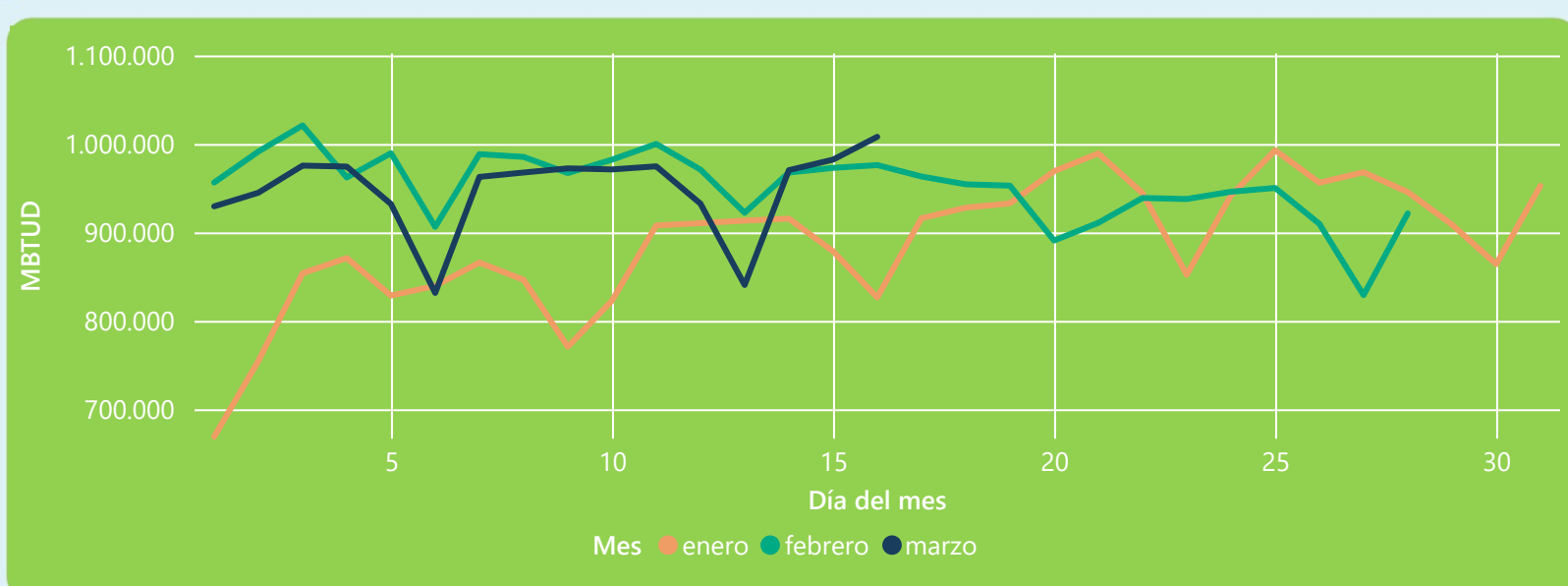
16 de marzo 2022

**1.008 GBTUD**

Se registra un incremento de la cantidad de energía tomada de 3,67%, respecto al miércoles de la semana pasada.

\*Cálculo realizado comparando el promedio del día anterior con el mismo día de la semana anterior

### ENERGÍA TOMADA DEL SISTEMA NACIONAL DE TRANSPORTE



La energía tomada aumento un 3,28% respecto al mes de Febrero.

La energía tomada aumento un 21,96% respecto al mes de Enero.

### INFORMACIÓN OPERATIVA POR SISTEMA

15 de marzo 2022

**Energía inyectada**

**Energía tomada**

**Costa**

367

359

**Interior**

574

623

**Total**

941

982

16 de marzo 2022

**Energía inyectada**

**Energía tomada**

**Costa**

364

395

**Interior**

639

613

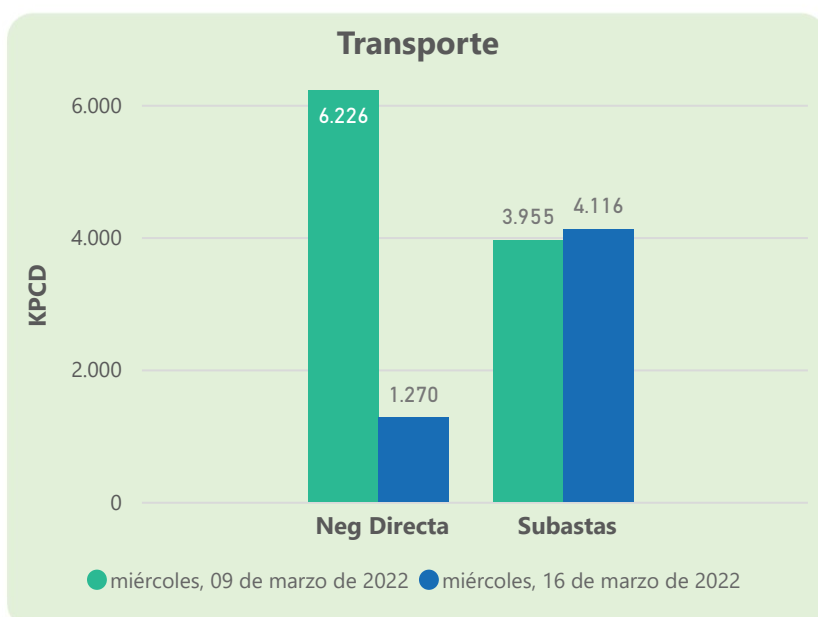
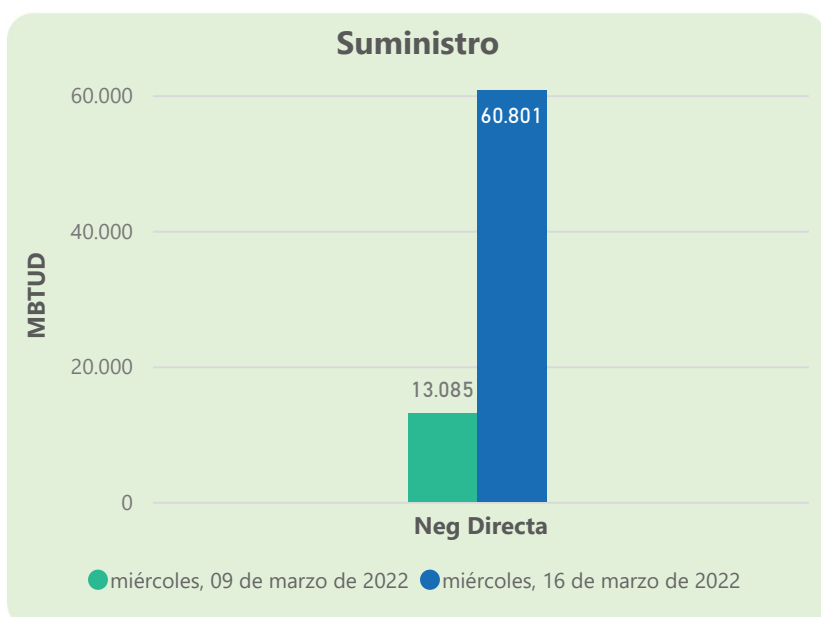
**Total**

1002

1008

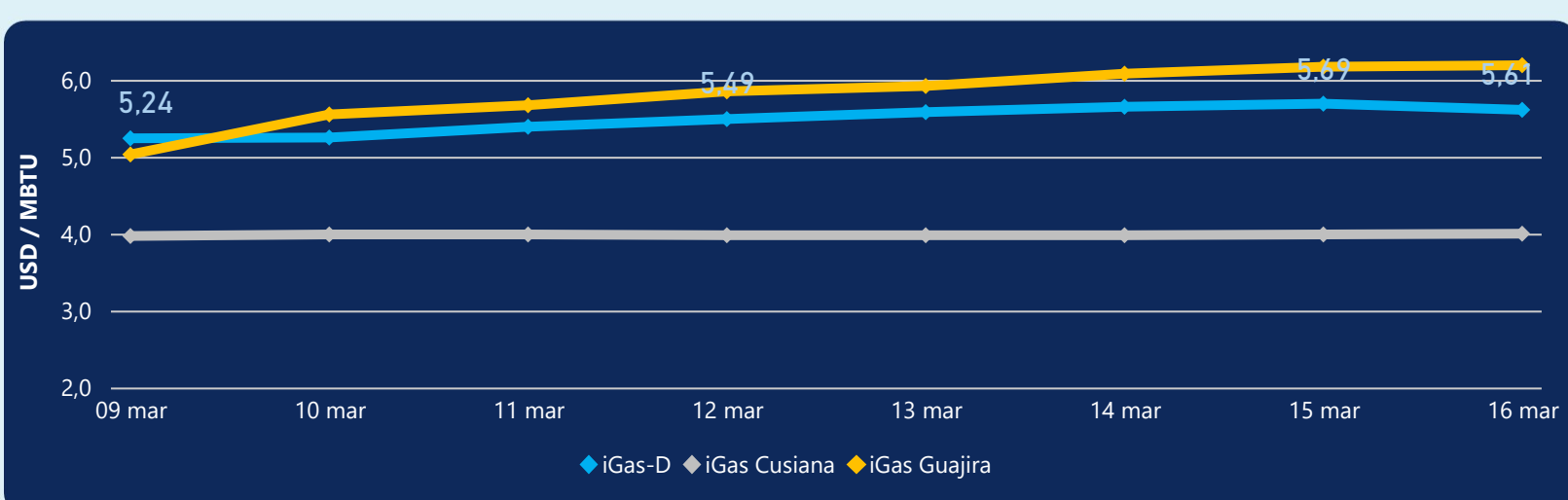
Las posibles diferencias presentadas entre el total de energía inyectada y total de entregas a usuarios finales puede ser ocasionada por almacenamientos en el sistema de transporte (empaquetamientos), pérdidas y consumos no reportados.

### MERCADO SECUNDARIO



Se registraron contratos de suministro, realizados en negociación directa por 60801 MBtud. Por capacidad de transporte se registraron contratos, realizados en negociación directa por 1270 Kpcd y en subastas por 4116 Kpcd. En total la capacidad de transporte registrada fue de 5386 Kpcd.

### ÍNDICE DE PRECIOS



El índice i-Gas presenta una reducción del -1,41%, alcanzando un valor de 5,61 USD/MBtu. El índice de precios para entrega en la Guajira presenta un incremento del 0,32%, alcanzando un valor de 6,19 USD/MBtu. El índice de precios para entrega en Cusiana presenta un incremento del 0,25%, alcanzando un valor de 4 USD/MBtu.

16 de marzo 2022

Henry Hub



**4,75**



LNG  
Japón - Corea



**33,64**





## COMPORTAMIENTO SUBASTA ÚSELO O VÉNDALO DE CORTO PLAZO



### Suministro de Gas Natural\*

Variación en el número de adjudicaciones

**0%**

Variación en las cantidades adjudicadas

**1566**



\*Cálculo realizado comparando el promedio del último y penúltimo día adjudicado



### Puntos de Entrega Adjudicados

21 de diciembre de 2021

27 de diciembre de 2021

Punto entrega	Cantidad (MBTUD)	Número de adjudicaciones	Precio* (USD/MBTU)
CUSIANA	12	1	ND

Punto entrega	Cantidad (MBTUD)	Número de adjudicaciones	Precio* (USD/MBTU)
CUSIANA	200	1	ND



### Rutas de Transporte Adjudicadas

9 de marzo 2022

16 de marzo 2022

Ruta	Capacidad (KPCD)	Precio* (USD/KPC)
COGUA - SABANA_F	593	ND
CUSIANA - OCOA	461	ND
CUSIANA - SABANA_F	572	0,41
CUSIANA - VASCONIA	871	0,37
LA BELLEZA - COGUA	593	ND
SEBASTOPOL - VASCONIA	51	ND
VASCONIA - MARIQUITA	995	ND

Ruta	Capacidad (KPCD)	Precio* (USD/KPC)
VASCONIA - MARIQUITA	1.453	ND
SEBASTOPOL - VASCONIA	404	0,07
LA BELLEZA - COGUA	627	ND
CUSIANA - VASCONIA	798	ND
CUSIANA - OCOA	446	ND
CUSIANA - COGUA	62	ND
COGUA - SABANA_F	627	ND



### Capacidad de transporte\*

Variación en el número de adjudicaciones

**-11 %**



Variación en las cantidades adjudicadas

**7 %**



\*Cálculo realizado comparando el promedio del día anterior con el mismo día de la semana anterior

\* Precios promedio ponderados por cantidad adjudicada.  
ND: No disponible por tratarse de una única adjudicación.