

AL DÍA CON EL GESTOR

22 de marzo 2022

ENERGÍA TOMADA DEL SISTEMA NACIONAL DE TRANSPORTE

14 de marzo de 2022

970 GBTUD



-6,1 %

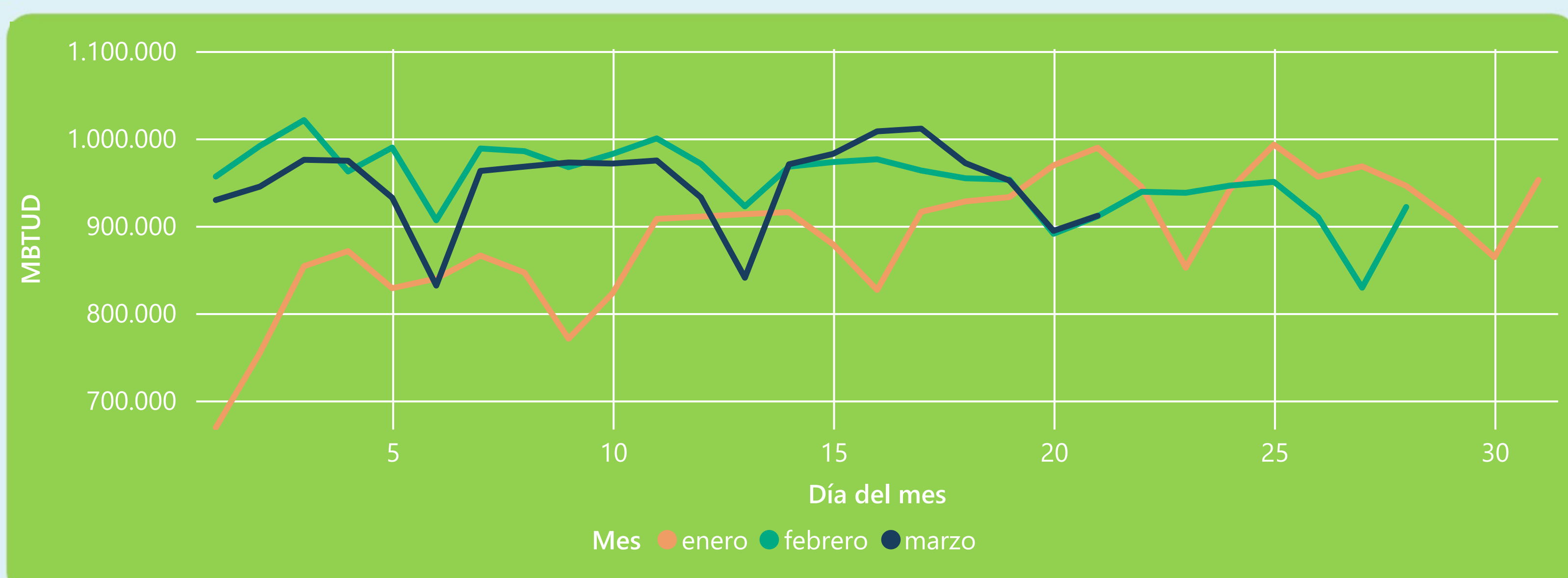
21 de marzo 2022

911 GBTUD

Se registra una reducción de la cantidad de energía tomada en un -6,07%, respecto al lunes de la semana pasada.

*Cálculo realizado comparando el promedio del día anterior con el mismo día de la semana anterior

ENERGÍA TOMADA DEL SISTEMA NACIONAL DE TRANSPORTE



La energía tomada aumento un 0,07% respecto al mes de Febrero.

La energía tomada se redujo un -7,86% respecto al mes de Enero.

INFORMACIÓN OPERATIVA POR SISTEMA

20 de marzo 2022

Energía inyectada

Energía tomada

Costa

508

347

Interior

572

547

Total

1080

894

21 de marzo 2022

Energía inyectada

Energía tomada

Costa

382

364

Interior

575

547

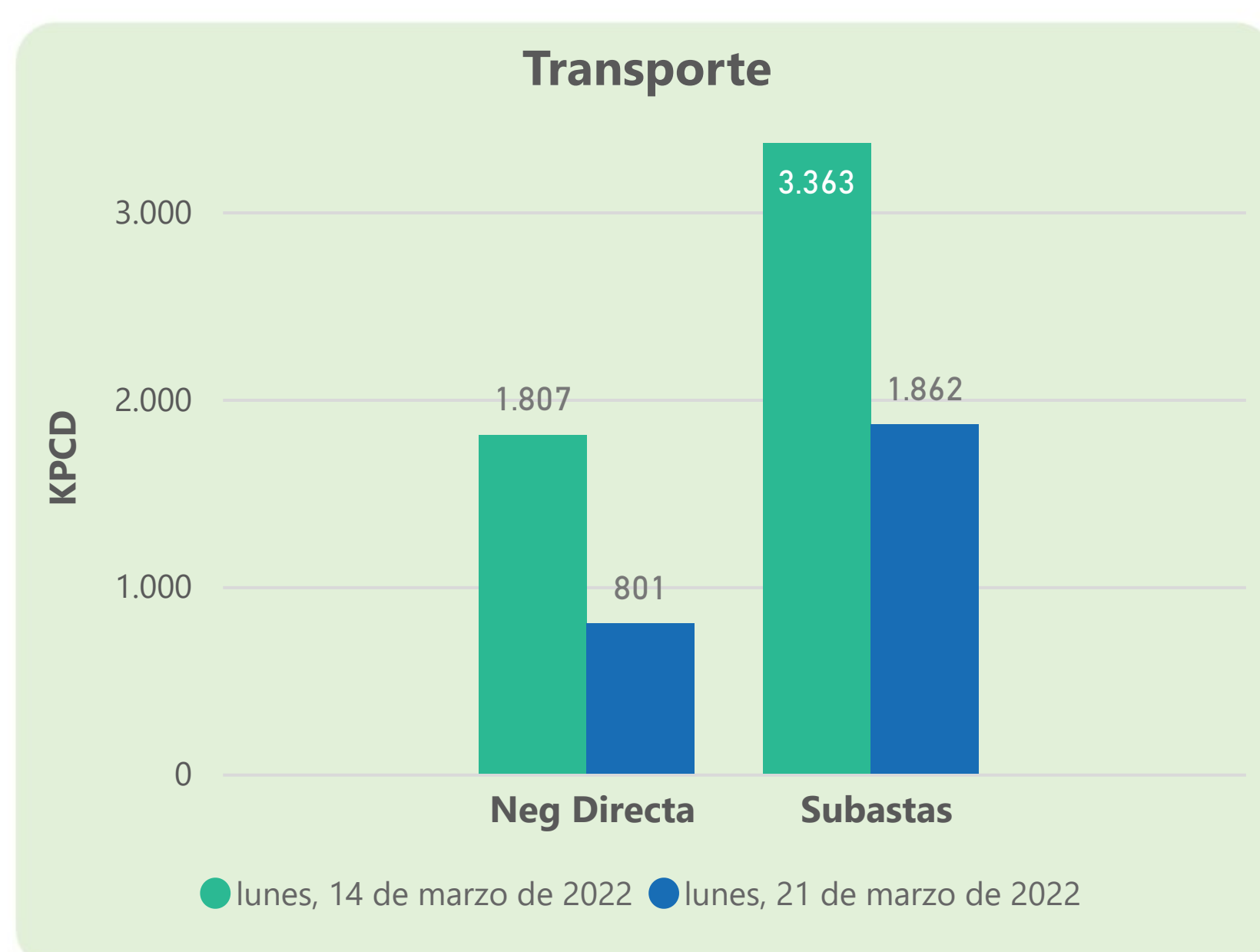
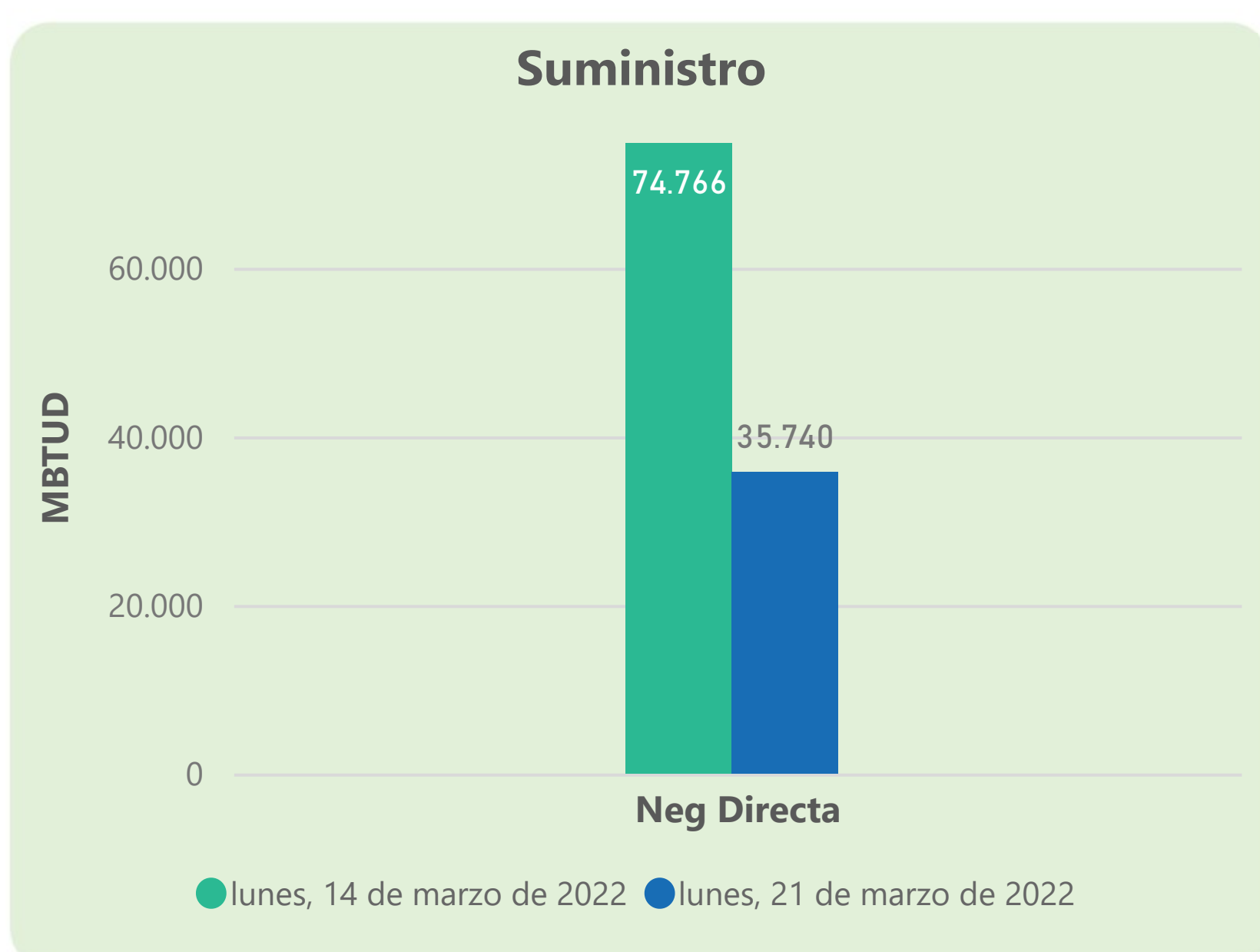
Total

957

911

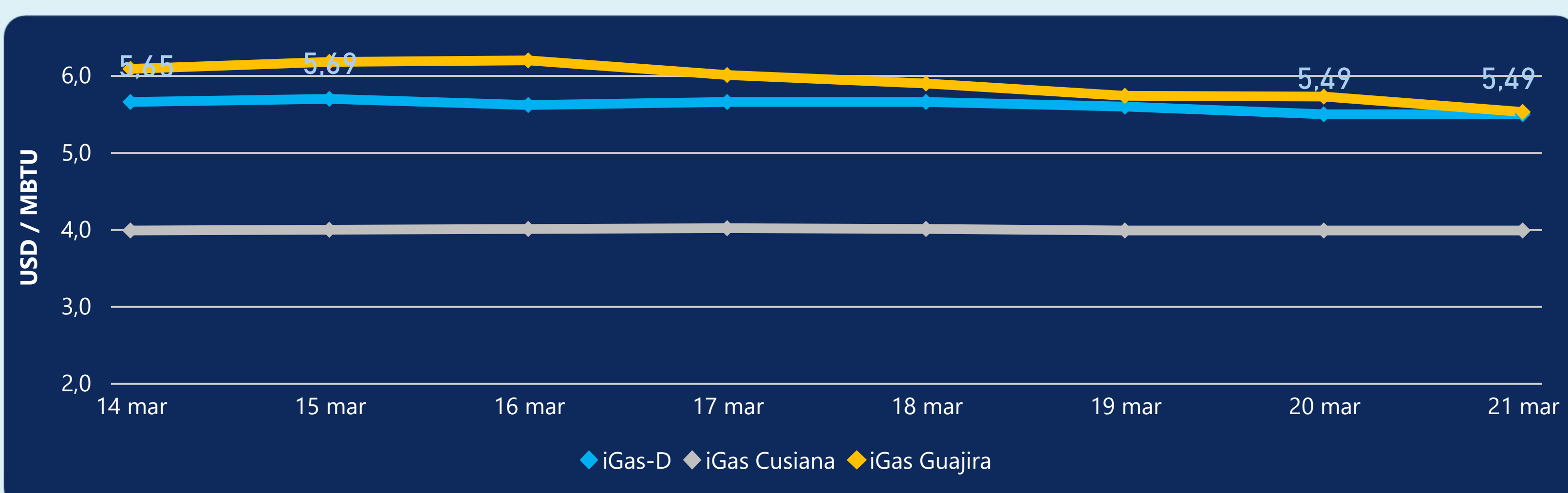
Las posibles diferencias presentadas entre el total de energía inyectada y total de entregas a usuarios finales puede ser ocasionada por almacenamientos en el sistema de transporte (empaquetamientos), pérdidas y consumos no reportados.

MERCADO SECUNDARIO



Se registraron contratos de suministro, realizados en negociación directa por 35740 MBtud. Por capacidad de transporte se registraron contratos, realizados en negociación directa por 801 Kpcd y en subastas por 1862 Kpcd. En total la capacidad de transporte registrada fue de 2663 Kpcd.

ÍNDICE DE PRECIOS



El índice i-Gas no presentó variaciones. El índice de precios para entrega en la Guajira presenta una reducción del -3,5%, alcanzando un valor de 5,52 USD/MBtu. El índice de precios para entrega en Cusiana no presentó variaciones.

21 de marzo 2022

Henry Hub



4,90



LNG
Japón - Corea



34,81





COMPORTAMIENTO SUBASTA ÚSELO O VÉNDALO DE CORTO PLAZO



Suministro de Gas Natural*

Variación en el número de
adjudicaciones

0%

Variación en las cantidades
adjudicadas

1566



*Cálculo realizado comparando el promedio del último y penúltimo día adjudicado



Puntos de Entrega Adjudicados

21 de diciembre de 2021

27 de diciembre de 2021

Punto entrega	Cantidad (MBTUD)	Número de adjudicaciones	Precio* (USD/MBTU)
CUSIANA	12	1	ND

Punto entrega	Cantidad (MBTUD)	Número de adjudicaciones	Precio* (USD/MBTU)
CUSIANA	200	1	ND



Rutas de Transporte Adjudicadas

14 de marzo 2022

21 de marzo 2022

Ruta	Capacidad (KPCD)	Precio* (USD/KPC)
COGUA - SABANA_F	603	ND
CUSIANA - OCOA	452	ND
CUSIANA - SABANA_F	105	0,41
CUSIANA - VASCONIA	798	ND
LA BELLEZA - COGUA	602	ND
SEBASTOPOL - VASCONIA	447	0,07
VASCONIA - MARIQUITA	448	ND

Ruta	Capacidad (KPCD)	Precio* (USD/KPC)
VASCONIA - MARIQUITA	836	ND
SEBASTOPOL - VASCONIA	50	ND
CUSIANA - VASCONIA	798	ND
CUSIANA - OCOA	286	ND
CUSIANA - COGUA	62	ND



Capacidad de transporte*

Variación en el número de
adjudicaciones

-44 %



Variación en las cantidades
adjudicadas

-41 %



*Cálculo realizado comparando el promedio del día anterior con el mismo día de la semana anterior