

AL DÍA CON EL GESTOR

23 de marzo 2022

ENERGÍA TOMADA DEL SISTEMA NACIONAL DE TRANSPORTE

15 de marzo de 2022

982 GBTUD



-1,3 %

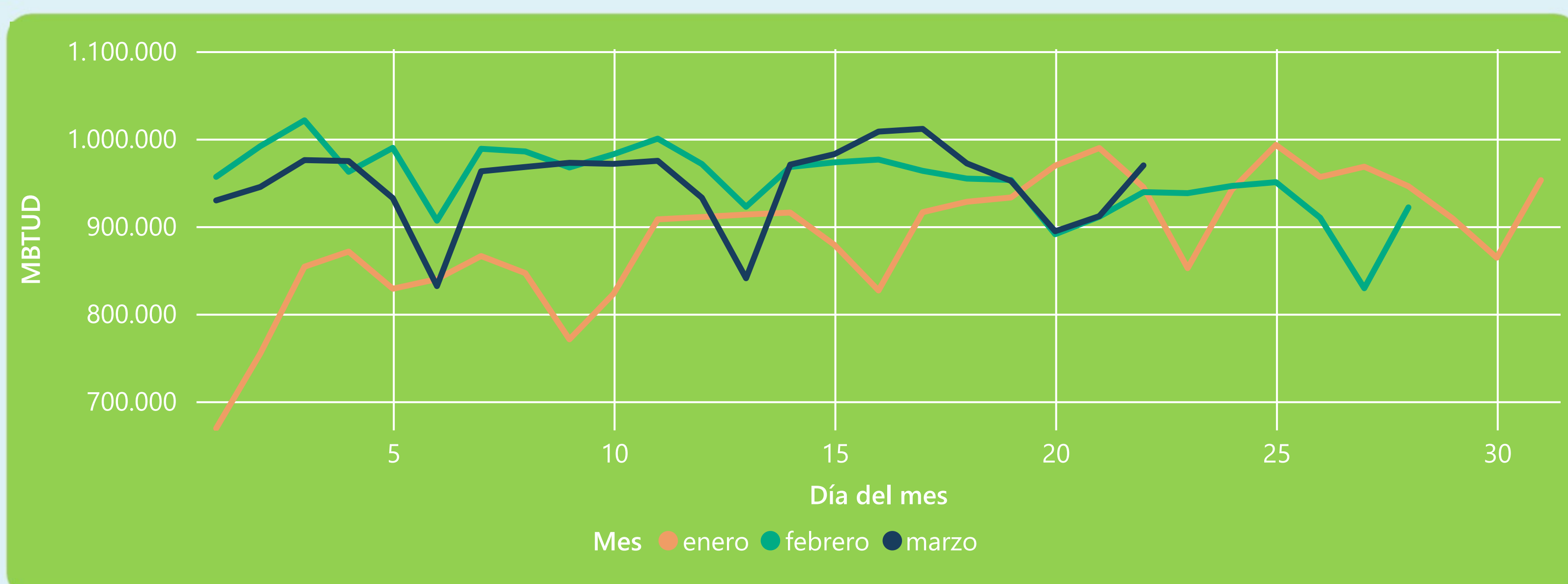
22 de marzo 2022

969 GBTUD

Se registra una reducción de la cantidad de energía tomada en un -1,3%, respecto al martes de la semana pasada.

*Cálculo realizado comparando el promedio del día anterior con el mismo día de la semana anterior

ENERGÍA TOMADA DEL SISTEMA NACIONAL DE TRANSPORTE



La energía tomada aumento un 3,25% respecto al mes de Febrero.

La energía tomada aumento un 2,65% respecto al mes de Enero.

INFORMACIÓN OPERATIVA POR SISTEMA

21 de marzo 2022

Energía inyectada

Energía tomada

Costa

382

364

Interior

575

547

Total

957

911

22 de marzo 2022

Energía inyectada

Energía tomada

Costa

364

367

Interior

621

602

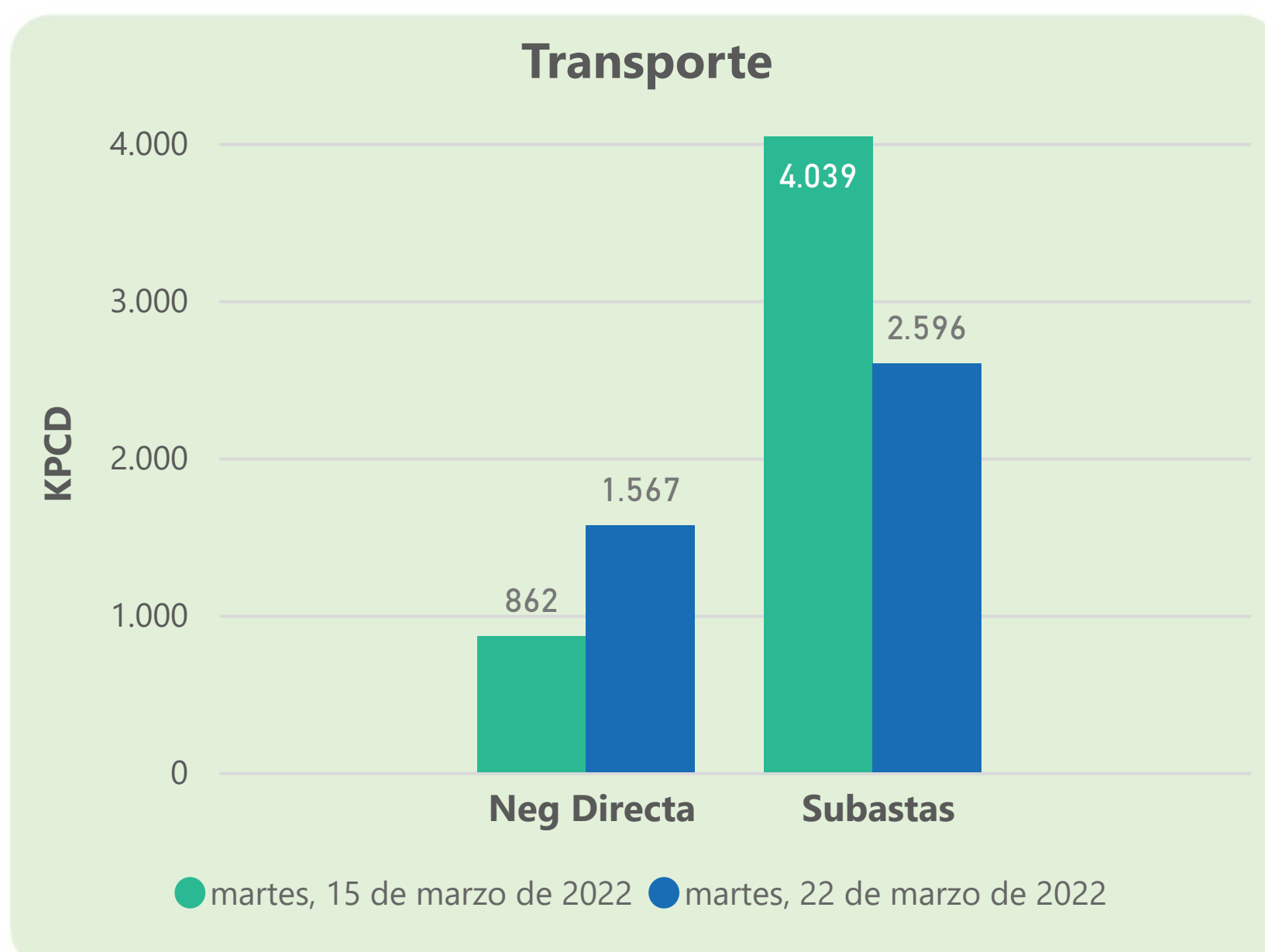
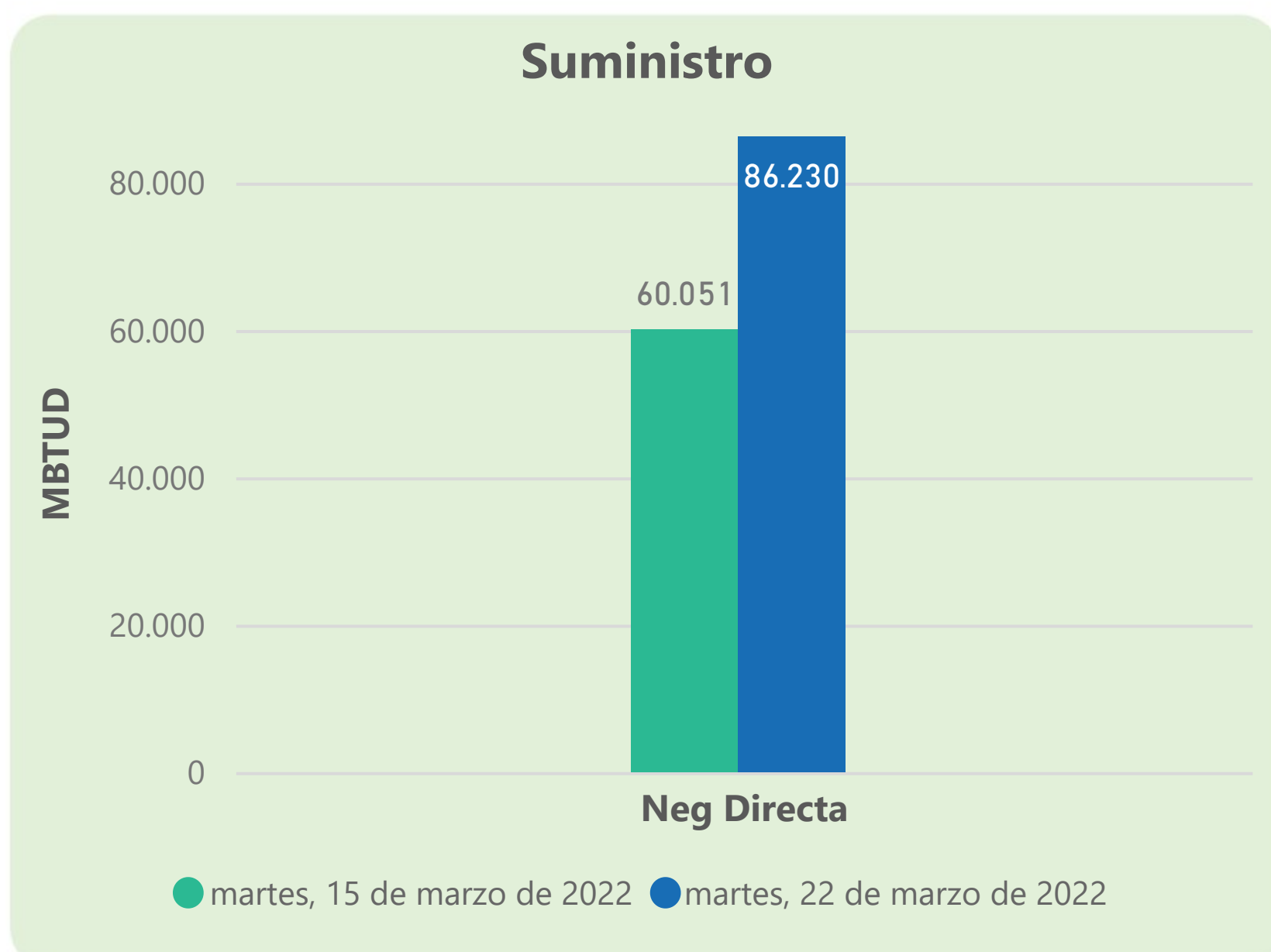
Total

985

969

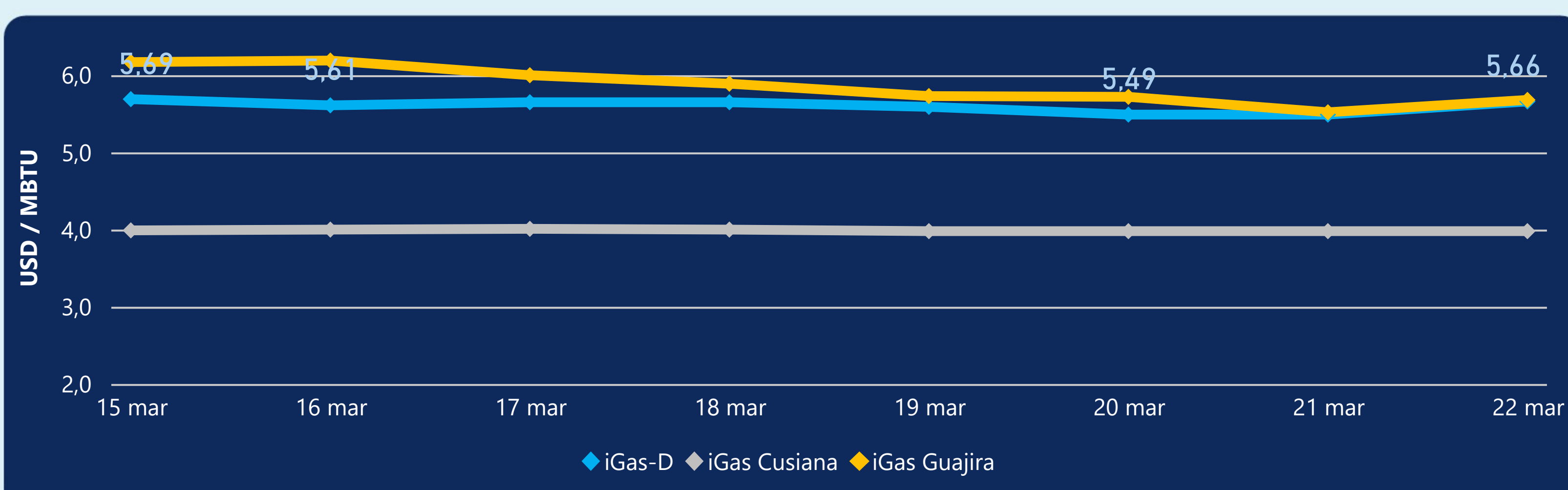
Las posibles diferencias presentadas entre el total de energía inyectada y total de entregas a usuarios finales puede ser ocasionada por almacenamientos en el sistema de transporte (empaquetamientos), pérdidas y consumos no reportados.

MERCADO SECUNDARIO



Se registraron contratos de suministro, realizados en negociación directa por 86230 MBtud. Por capacidad de transporte se registraron contratos, realizados en negociación directa por 1567 Kpcd y en subastas por 2596 Kpcd. En total la capacidad de transporte registrada fue de 4163 Kpcd.

ÍNDICE DE PRECIOS



El índice i-Gas presenta un incremento del 3,1%, alcanzando un valor de 5,66 USD/MBtu. El índice de precios para entrega en la Guajira presenta un incremento del 2,9%, alcanzando un valor de 5,68 USD/MBtu. El índice de precios para entrega en Cusiana no presentó variaciones.

22 de marzo 2022

Henry Hub



5,19



LNG
Japón - Corea



34,18





COMPORTAMIENTO SUBASTA ÚSELO O VÉNDALO DE CORTO PLAZO



Suministro de Gas Natural*

Variación en el número de adjudicaciones

0%

Variación en las cantidades adjudicadas

1566



*Cálculo realizado comparando el promedio del último y penúltimo día adjudicado



Puntos de Entrega Adjudicados

21 de diciembre de 2021

27 de diciembre de 2021

Punto entrega	Cantidad (MBTUD)	Número de adjudicaciones	Precio* (USD/MBTU)
CUSIANA	12	1	ND

Punto entrega	Cantidad (MBTUD)	Número de adjudicaciones	Precio* (USD/MBTU)
CUSIANA	200	1	ND



Rutas de Transporte Adjudicadas

15 de marzo 2022

22 de marzo 2022

Ruta	Capacidad (KPCD)	Precio* (USD/KPC)
COGUA - SABANA_F	589	ND
CUSIANA - COGUA	8	ND
CUSIANA - LA BELLEZA	54	ND
CUSIANA - OCOA	130	ND
CUSIANA - SABANA_F	431	ND
CUSIANA - VASCONIA	798	ND
LA BELLEZA - COGUA	589	ND
SEBASTOPOL - VASCONIA	491	0,07
VASCONIA - MARIQUITA	2.167	0,08

Ruta	Capacidad (KPCD)	Precio* (USD/KPC)
VASCONIA - MARIQUITA	1.000	ND
LA BELLEZA - COGUA	332	ND
CUSIANA - VASCONIA	800	ND
CUSIANA - OCOA	287	ND
CUSIANA - COGUA	66	ND
COGUA - SABANA_F	332	ND



Capacidad de transporte*

Variación en el número de adjudicaciones

-45 %



Variación en las cantidades adjudicadas

-46 %



*Cálculo realizado comparando el promedio del día anterior con el mismo día de la semana anterior