

AL DÍA CON EL GESTOR

24 de marzo 2022

ENERGÍA TOMADA DEL SISTEMA NACIONAL DE TRANSPORTE

16 de marzo de 2022

1.008 GBTUD



1,6 %

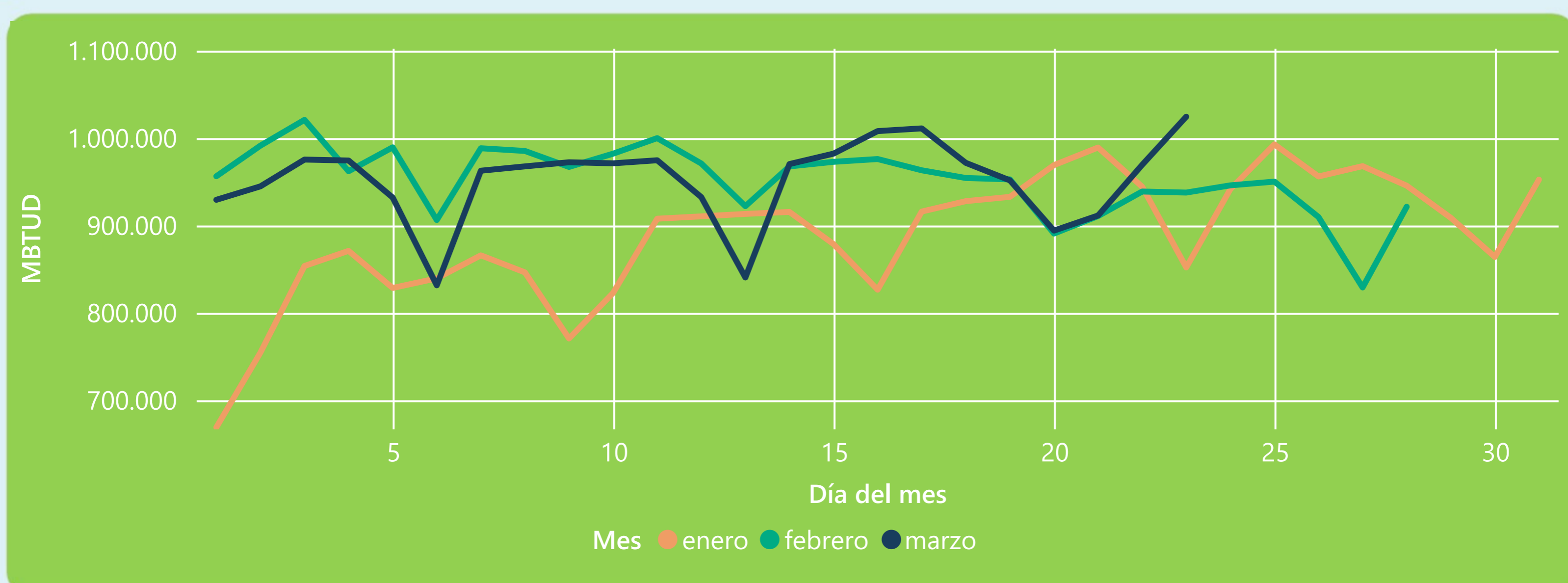
23 de marzo 2022

1.025 GBTUD

Se registra un incremento de la cantidad de energía tomada de 1,64%, respecto al miércoles de la semana pasada.

*Cálculo realizado comparando el promedio del día anterior con el mismo día de la semana anterior

ENERGÍA TOMADA DEL SISTEMA NACIONAL DE TRANSPORTE



La energía tomada aumento un 9,26% respecto al mes de Febrero.

La energía tomada aumento un 20,26% respecto al mes de Enero.

INFORMACIÓN OPERATIVA POR SISTEMA

22 de marzo 2022

Energía inyectada

Energía tomada

Costa

364

367

Interior

621

602

Total

985

969

23 de marzo 2022

Energía inyectada

Energía tomada

Costa

380

394

Interior

613

631

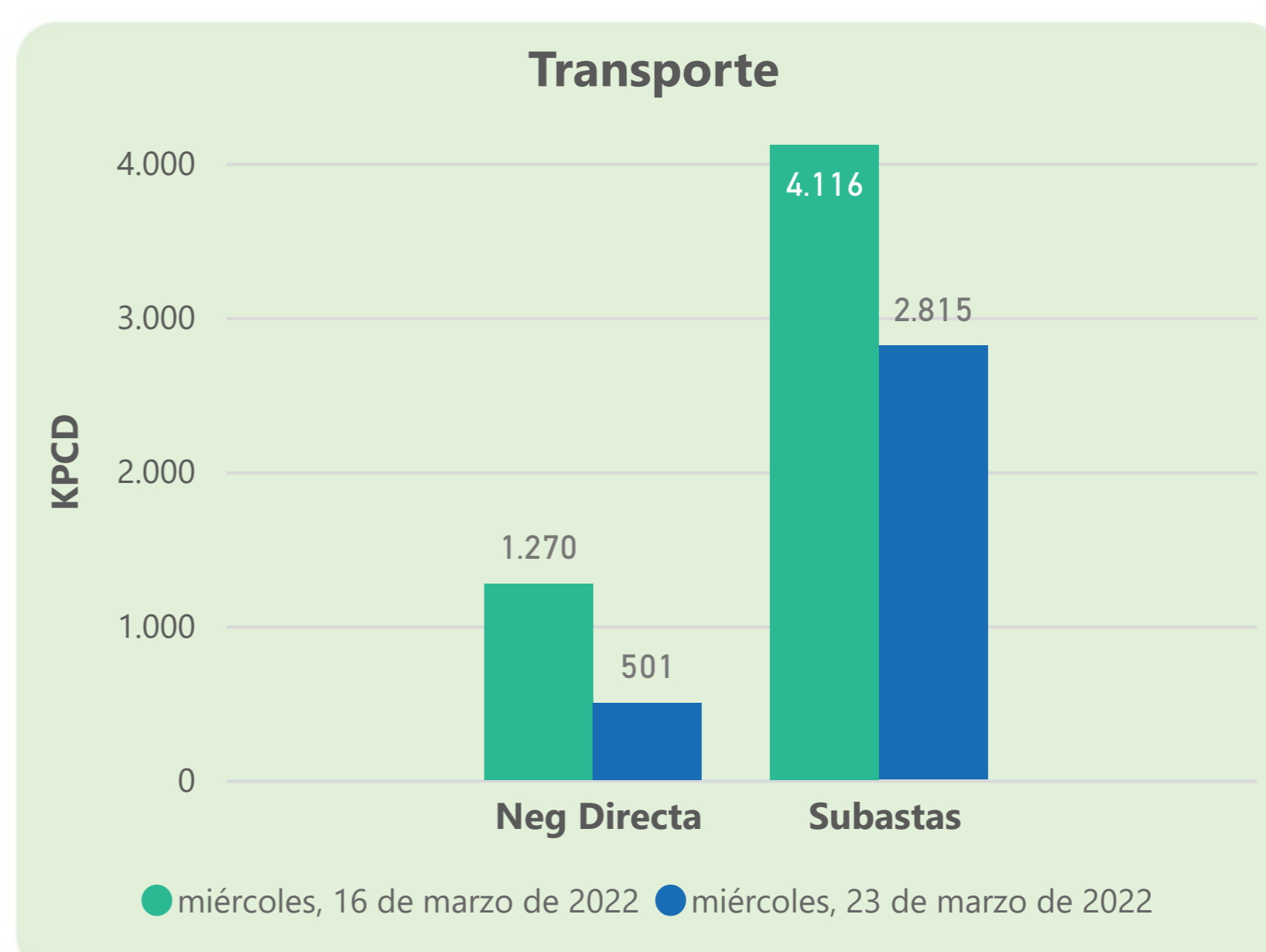
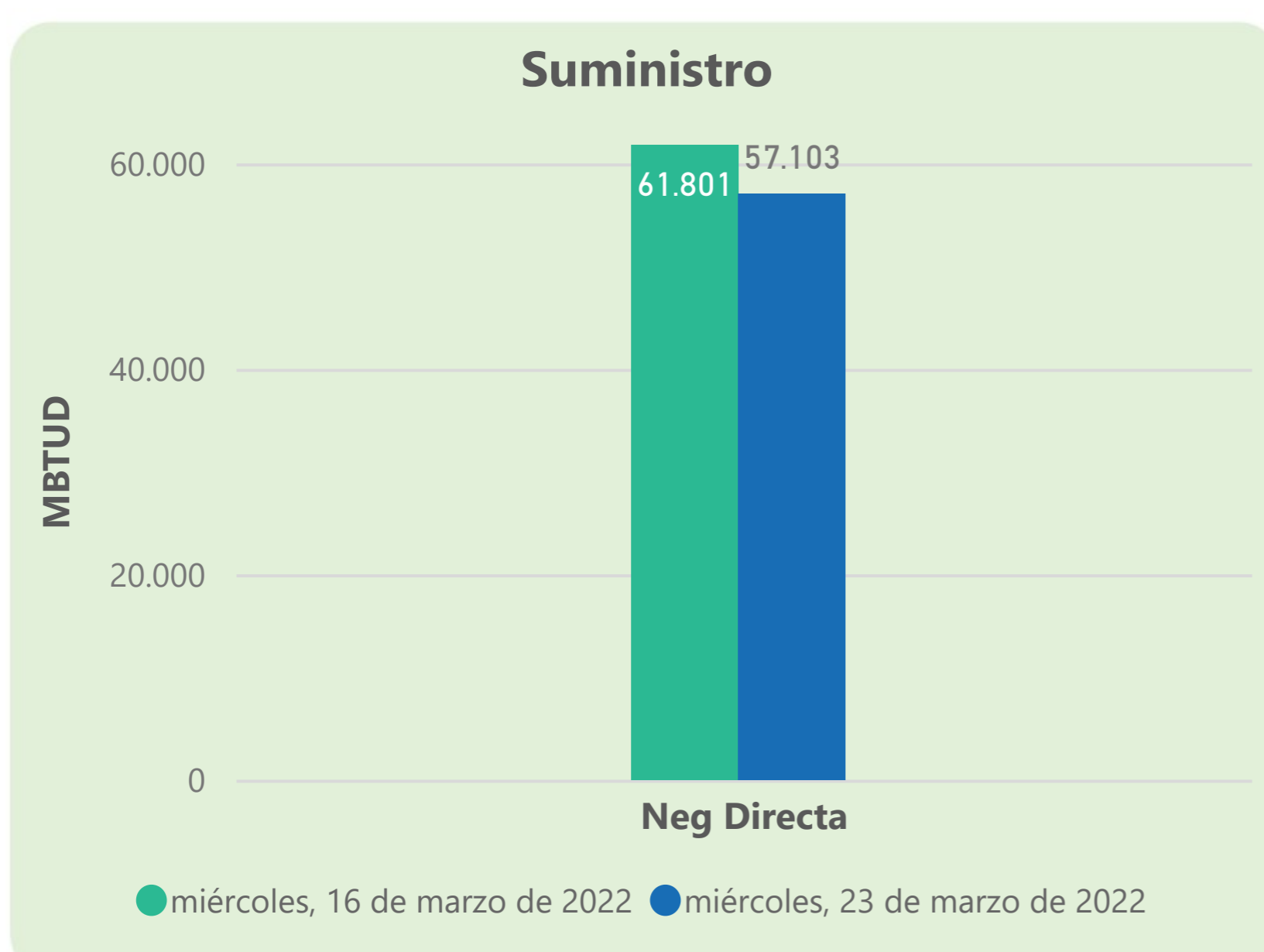
Total

992

1025

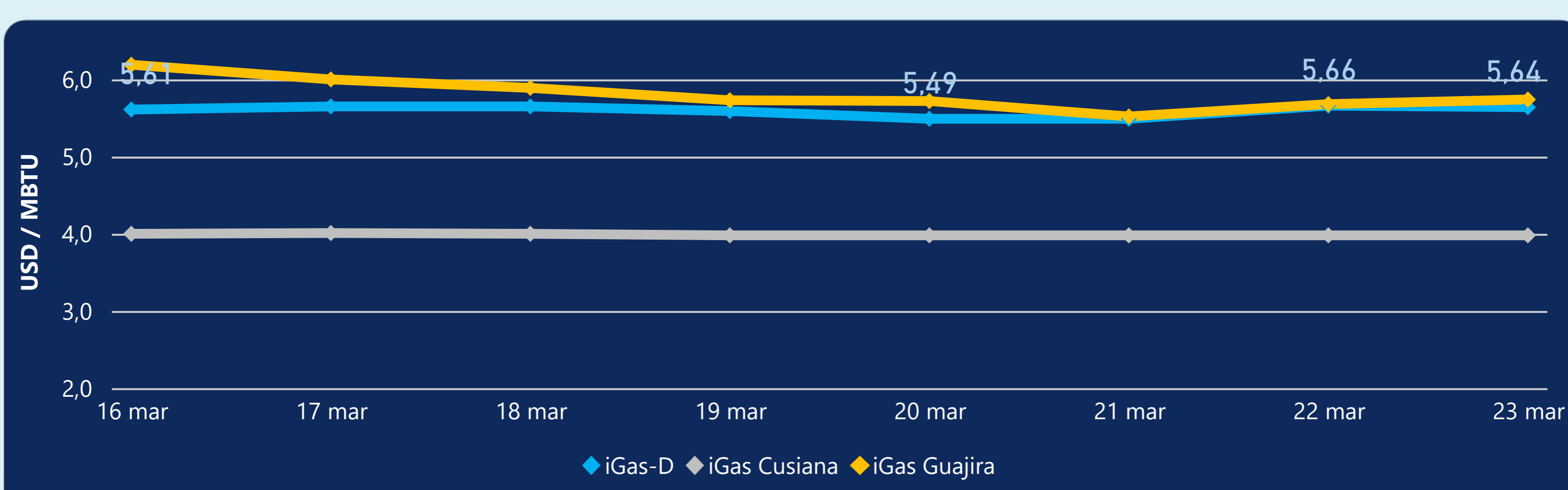
Las posibles diferencias presentadas entre el total de energía inyectada y total de entregas a usuarios finales puede ser ocasionada por almacenamientos en el sistema de transporte (empaquetamientos), pérdidas y consumos no reportados.

MERCADO SECUNDARIO



Se registraron contratos de suministro, realizados en negociación directa por 57103 MBtud. Por capacidad de transporte se registraron contratos, realizados en negociación directa por 501 Kpcd y en subastas por 2815 Kpcd. En total la capacidad de transporte registrada fue de 3316 Kpcd.

ÍNDICE DE PRECIOS



El índice i-Gas presenta una reducción del -0,35%, alcanzando un valor de 5,64 USD/MBtu. El índice de precios para entrega en la Guajira presenta un incremento del 1,06%, alcanzando un valor de 5,74 USD/MBtu. El índice de precios para entrega en Cusiana no presentó variaciones.

23 de marzo 2022

Henry Hub



5,23



LNG
Japón - Corea



34,12





COMPORTAMIENTO SUBASTA ÚSELO O VÉNDALO DE CORTO PLAZO



Suministro de Gas Natural*

Variación en el número de adjudicaciones

0%

Variación en las cantidades adjudicadas

1566



*Cálculo realizado comparando el promedio del último y penúltimo día adjudicado



Puntos de Entrega Adjudicados

21 de diciembre de 2021

27 de diciembre de 2021

Punto entrega	Cantidad (MBTUD)	Número de adjudicaciones	Precio* (USD/MBTU)
CUSIANA	12	1	ND

Punto entrega	Cantidad (MBTUD)	Número de adjudicaciones	Precio* (USD/MBTU)
CUSIANA	200	1	ND



Rutas de Transporte Adjudicadas

16 de marzo 2022

23 de marzo 2022

Ruta	Capacidad (KPCD)	Precio* (USD/KPC)
COGUA - SABANA_F	627	ND
CUSIANA - COGUA	62	ND
CUSIANA - OCOA	446	ND
CUSIANA - VASCONIA	798	ND
LA BELLEZA - COGUA	627	ND
SEBASTOPOL - VASCONIA	404	0,07
VASCONIA - MARIQUITA	1.453	ND

Ruta	Capacidad (KPCD)	Precio* (USD/KPC)
VASCONIA - MARIQUITA	1.010	ND
SEBASTOPOL - VASCONIA	52	ND
LA BELLEZA - COGUA	439	ND
CUSIANA - VASCONIA	796	ND
CUSIANA - OCOA	278	ND
COGUA - SABANA_F	439	ND



Capacidad de transporte*

Variación en el número de adjudicaciones

-25 %



Variación en las cantidades adjudicadas

-32 %



*Cálculo realizado comparando el promedio del día anterior con el mismo día de la semana anterior