

## AL DÍA CON EL GESTOR

25 de marzo 2022

### ENERGÍA TOMADA DEL SISTEMA NACIONAL DE TRANSPORTE

17 de marzo de 2022

**1.011 GBTUD**



**0,6 %**

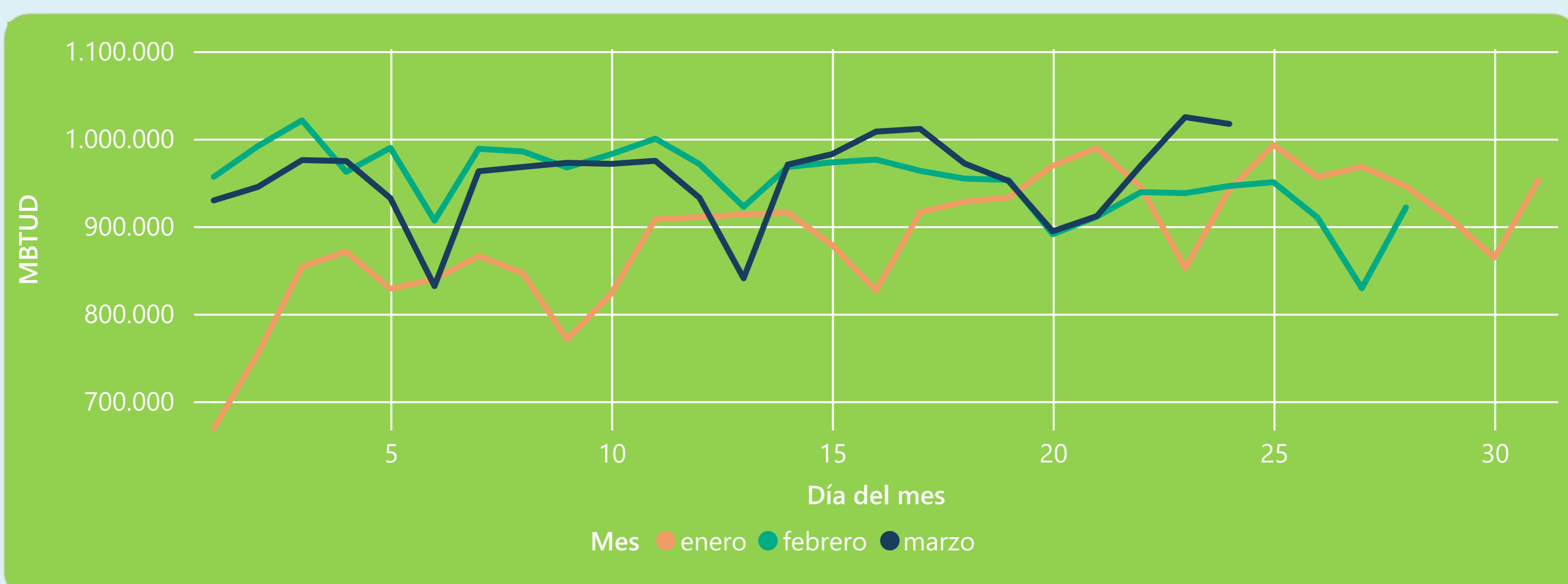
24 de marzo 2022

**1.017 GBTUD**

Se registra un incremento de la cantidad de energía tomada de 0,56%, respecto al jueves de la semana pasada.

\*Cálculo realizado comparando el promedio del día anterior con el mismo día de la semana anterior

### ENERGÍA TOMADA DEL SISTEMA NACIONAL DE TRANSPORTE



La energía tomada aumento un 7,49% respecto al mes de Febrero.

La energía tomada aumento un 7,99% respecto al mes de Enero.

### INFORMACIÓN OPERATIVA POR SISTEMA

23 de marzo 2022

Energía inyectada

Energía tomada

Costa

380

394

Interior

613

631

Total

992

1025

24 de marzo 2022

Energía inyectada

Energía tomada

Costa

378

386

Interior

622

631

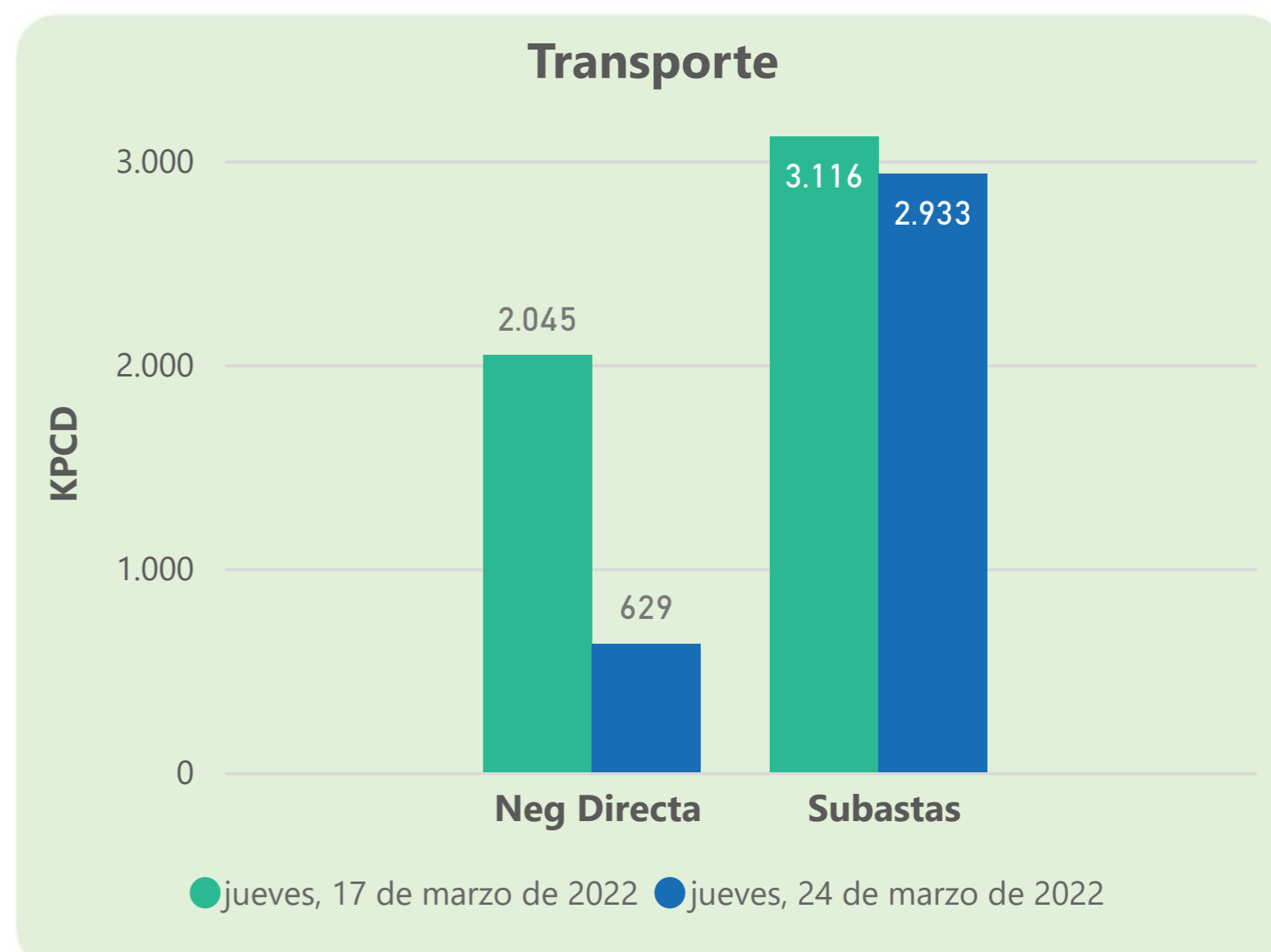
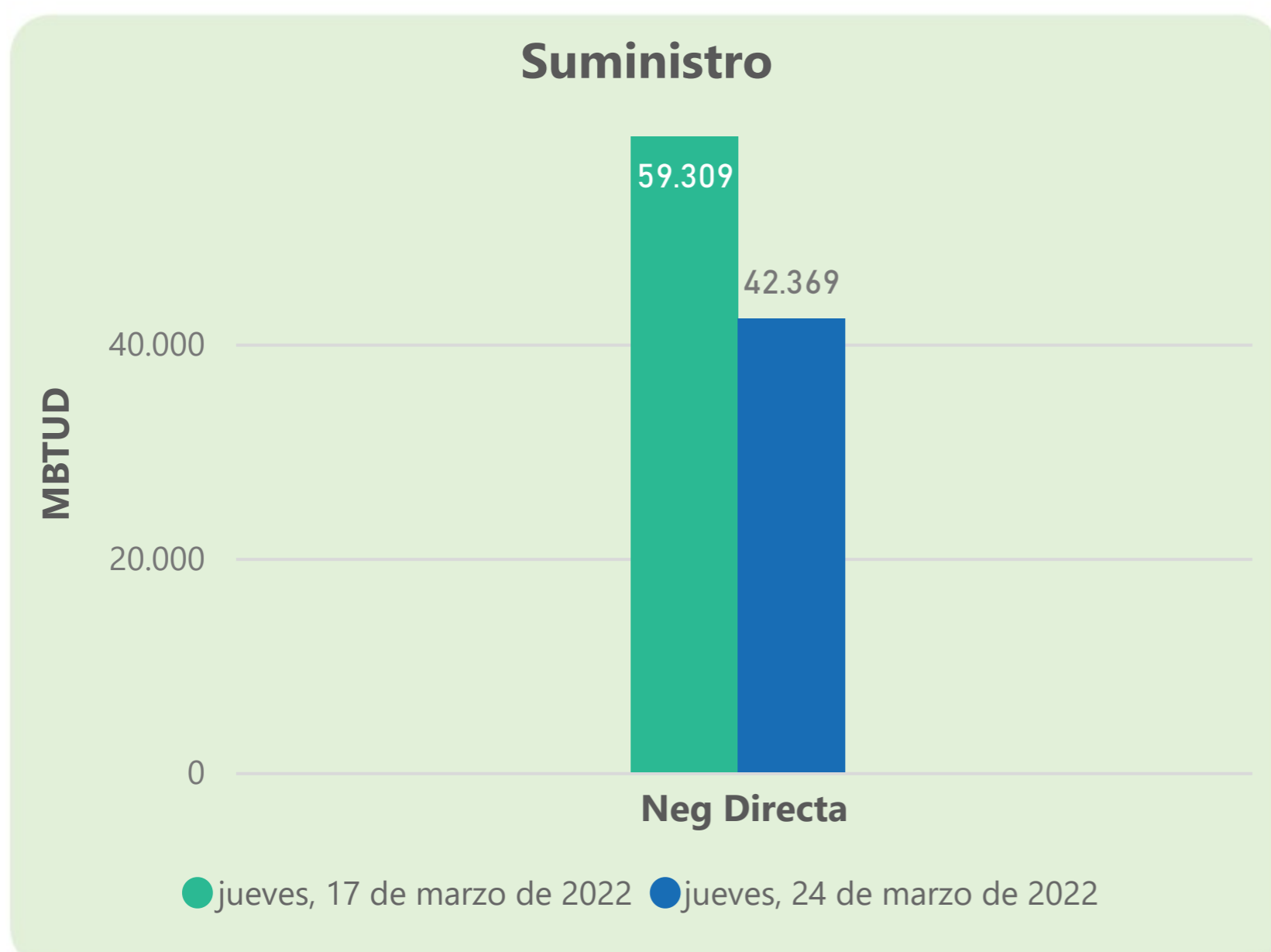
Total

999

1017

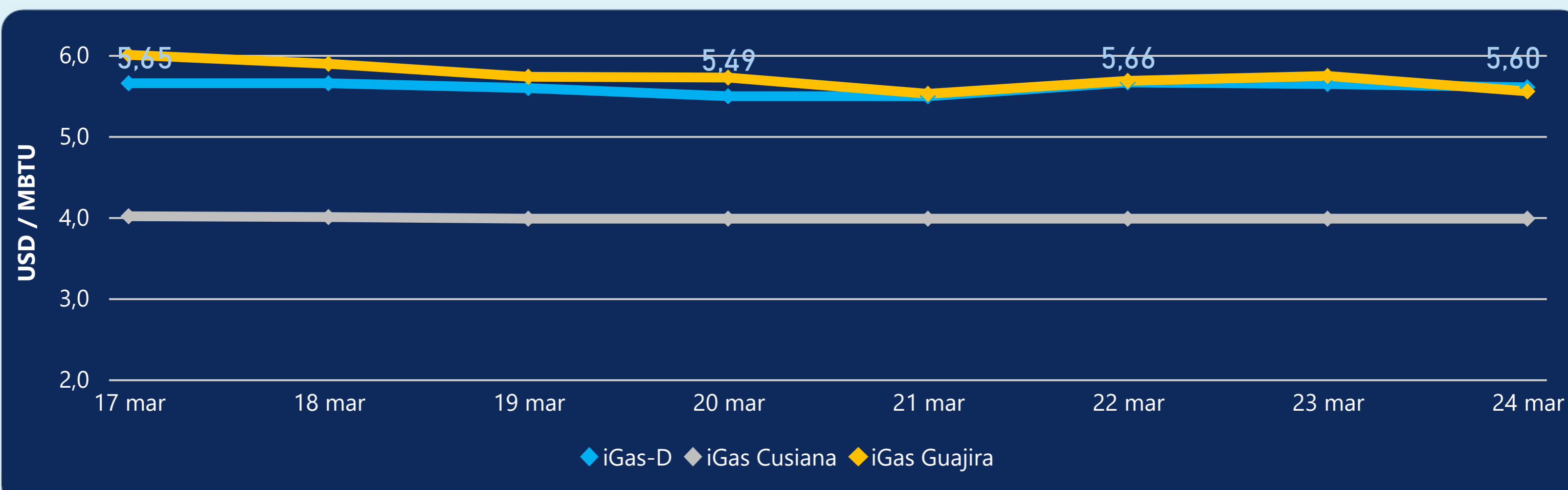
Las posibles diferencias presentadas entre el total de energía inyectada y total de entregas a usuarios finales puede ser ocasionada por almacenamientos en el sistema de transporte (empaquetamientos), pérdidas y consumos no reportados.

### MERCADO SECUNDARIO



Se registraron contratos de suministro, realizados en negociación directa por 42369 MBtud. Por capacidad de transporte se registraron contratos, realizados en negociación directa por 629 Kpcd y en subastas por 2933 Kpcd. En total la capacidad de transporte registrada fue de 3562 Kpcd.

### ÍNDICE DE PRECIOS



El índice i-Gas presenta una reducción del -0,71%, alcanzando un valor de 5,6 USD/MBtu. El índice de precios para entrega en la Guajira presenta una reducción del -3,31%, alcanzando un valor de 5,55 USD/MBtu. El índice de precios para entrega en Cusiana no presentó variaciones.

24 de marzo 2022

Henry Hub



**5,40**



LNG  
Japón - Corea



**34,68**







## COMPORTAMIENTO SUBASTA ÚSELO O VÉNDALO DE CORTO PLAZO



### Suministro de Gas Natural\*

Variación en el número de adjudicaciones

**0%**

Variación en las cantidades adjudicadas

**1566**



\*Cálculo realizado comparando el promedio del último y penúltimo día adjudicado



### Puntos de Entrega Adjudicados

21 de diciembre de 2021

27 de diciembre de 2021

Punto entrega	Cantidad (MBTUD)	Número de adjudicaciones	Precio* (USD/MBTU)
CUSIANA	12	1	ND

Punto entrega	Cantidad (MBTUD)	Número de adjudicaciones	Precio* (USD/MBTU)
CUSIANA	200	1	ND



### Rutas de Transporte Adjudicadas

17 de marzo 2022

24 de marzo 2022

Ruta	Capacidad (KPCD)	Precio* (USD/KPC)
COGUA - SABANA_F	586	ND
CUSIANA - OCOA	286	ND
CUSIANA - VASCONIA	798	ND
LA BELLEZA - COGUA	586	ND
SEBASTOPOL - VASCONIA	51	ND
VASCONIA - MARIQUITA	1.005	ND

Ruta	Capacidad (KPCD)	Precio* (USD/KPC)
VASCONIA - MARIQUITA	1.005	ND
LA BELLEZA - COGUA	665	ND
CUSIANA - VASCONIA	798	ND
CUSIANA - SABANA_F	325	ND
CUSIANA - OCOA	9	ND
COGUA - SABANA_F	665	ND



### Capacidad de transporte\*

Variación en el número de adjudicaciones

**0 %**

Variación en las cantidades adjudicadas

**5 %**



\*Cálculo realizado comparando el promedio del día anterior con el mismo día de la semana anterior

\* Precios promedio ponderados por cantidad adjudicada.  
ND: No disponible por tratarse de una única adjudicación.