

AL DÍA CON EL GESTOR

28 de marzo 2022

ENERGÍA TOMADA DEL SISTEMA NACIONAL DE TRANSPORTE

20 de marzo de 2022

894 GBTUD



-0,5 %

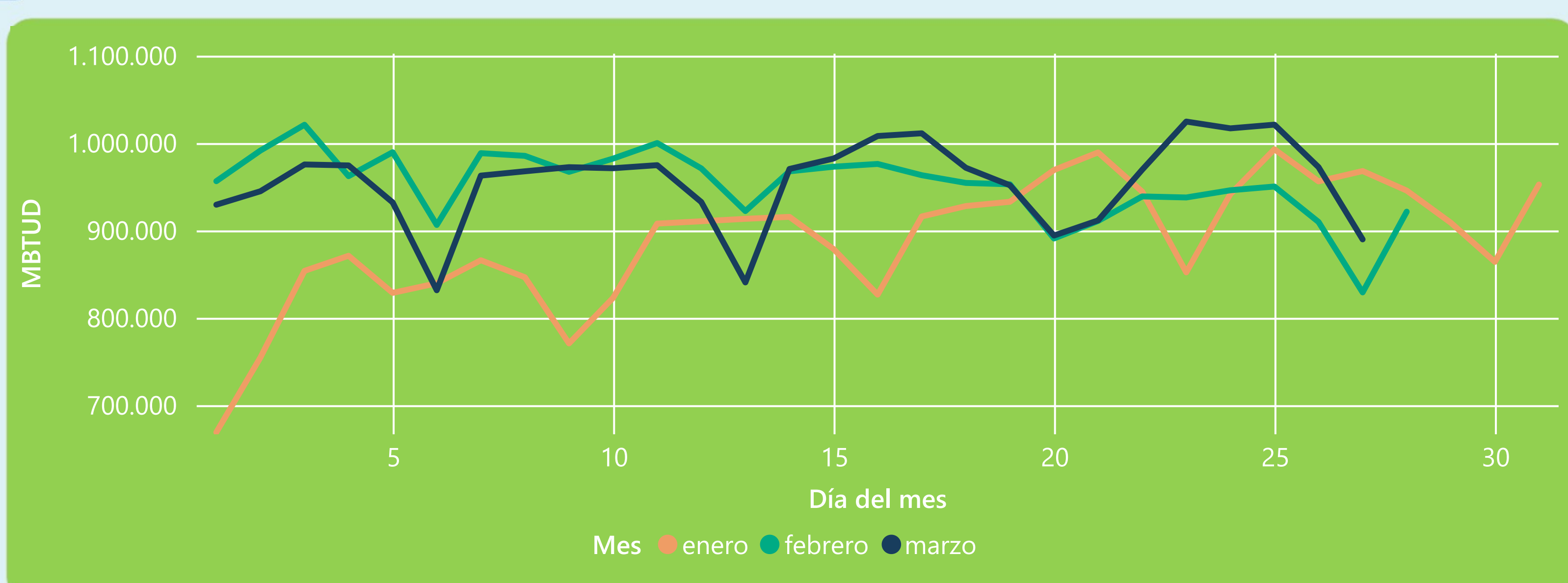
27 de marzo 2022

890 GBTUD

Se registra una reducción de la cantidad de energía tomada en un -0,5%, respecto al domingo de la semana pasada.

*Cálculo realizado comparando el promedio del día anterior con el mismo día de la semana anterior

ENERGÍA TOMADA DEL SISTEMA NACIONAL DE TRANSPORTE



La energía tomada aumento un 7,32% respecto al mes de Febrero.

La energía tomada se redujo un -8,08% respecto al mes de Enero.

INFORMACIÓN OPERATIVA POR SISTEMA

26 de marzo 2022

Energía inyectada

Energía tomada

Costa

372

354

Interior

620

618

Total

992

972

27 de marzo 2022

Energía inyectada

Energía tomada

Costa

338

327

Interior

595

562

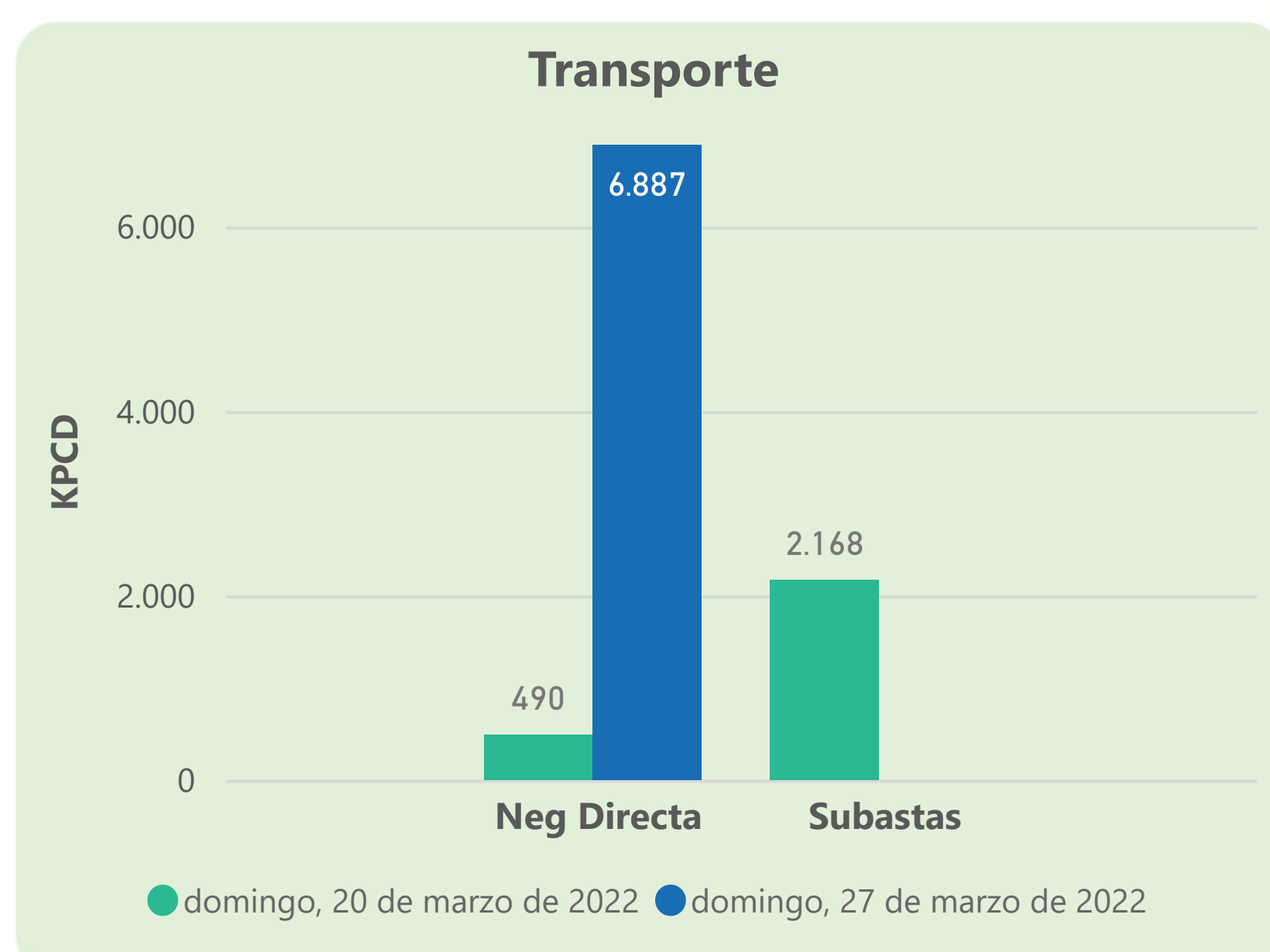
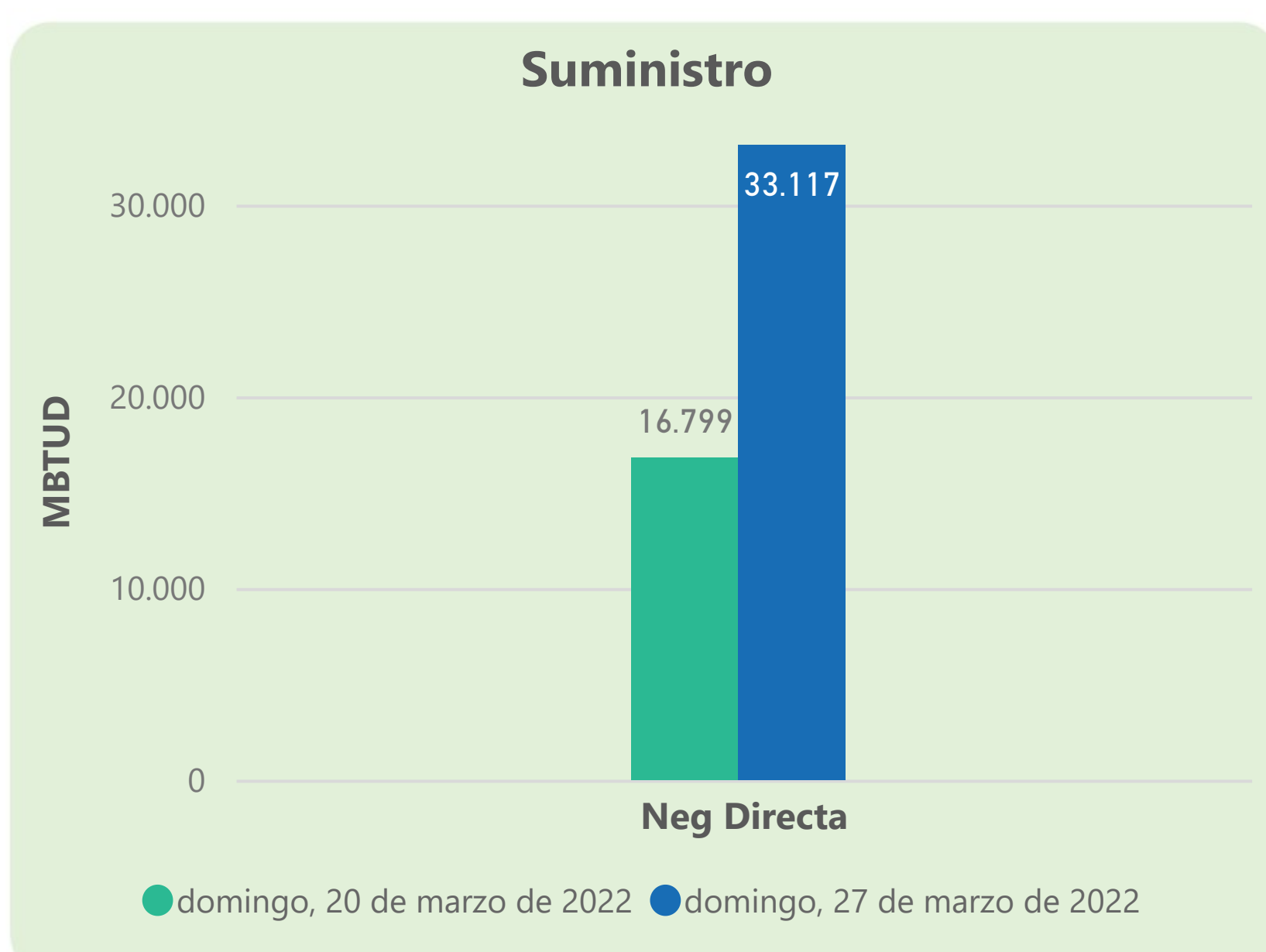
Total

933

890

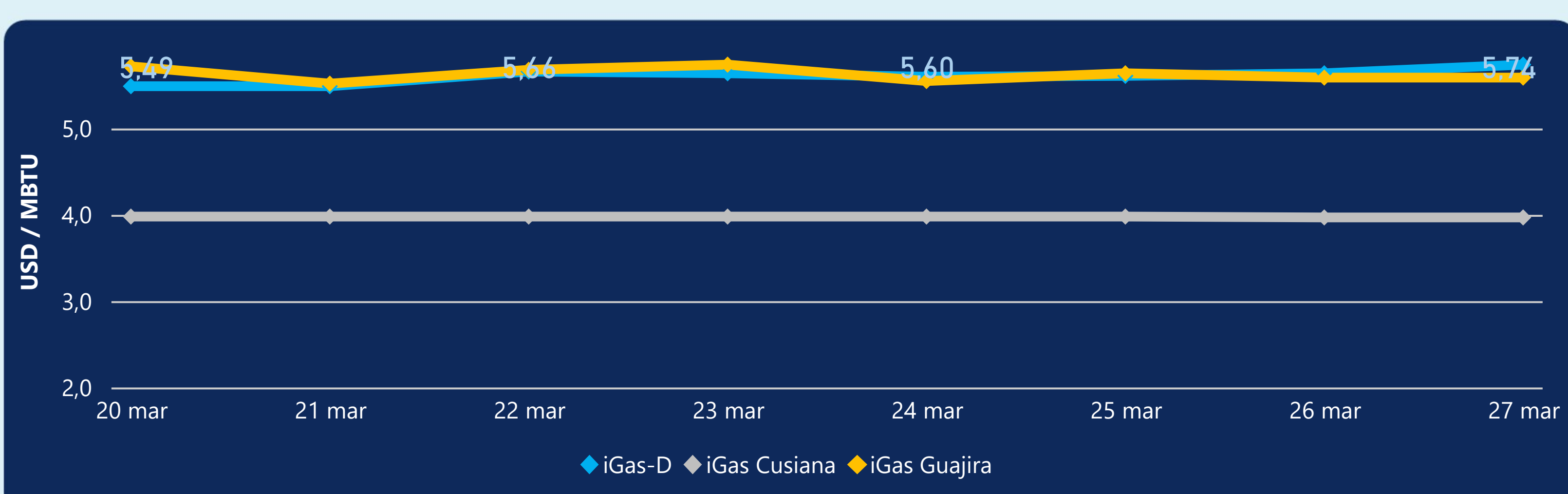
Las posibles diferencias presentadas entre el total de energía inyectada y total de entregas a usuarios finales puede ser ocasionada por almacenamientos en el sistema de transporte (empaquetamientos), pérdidas y consumos no reportados.

MERCADO SECUNDARIO



Se registraron contratos de suministro, realizados en negociación directa por 33117 MBtud. Por capacidad de transporte se registraron contratos, realizados en negociación directa por 6887 Kpcd y no se registraron subastas.

ÍNDICE DE PRECIOS



El índice i-Gas presenta un incremento del 1,77%, alcanzando un valor de 5,74 USD/MBtu. El índice de precios para entrega en la Guajira no presentó variaciones. El índice de precios para entrega en Cusiana no presentó variaciones.

27 de marzo 2022

Henry Hub



5,57



LNG
Japón - Corea



34,43





COMPORTAMIENTO SUBASTA ÚSELO O VÉNDALO DE CORTO PLAZO



Suministro de Gas Natural*

Variación en el número de adjudicaciones

0%

Variación en las cantidades adjudicadas

1566



*Cálculo realizado comparando el promedio del último y penúltimo día adjudicado



Puntos de Entrega Adjudicados

21 de diciembre de 2021

27 de diciembre de 2021

Punto entrega	Cantidad (MBTUD)	Número de adjudicaciones	Precio* (USD/MBTU)
CUSIANA	12	1	ND

Punto entrega	Cantidad (MBTUD)	Número de adjudicaciones	Precio* (USD/MBTU)
CUSIANA	200	1	ND



Rutas de Transporte Adjudicadas

20 de marzo 2022

27 de marzo 2022

Ruta	Capacidad (KPCD)	Precio* (USD/KPC)
COGUA - SABANA_F	115	ND
CUSIANA - OCOA	286	ND
CUSIANA - VASCONIA	798	ND
LA BELLEZA - COGUA	115	ND
SEBASTOPOL - VASCONIA	52	ND
VASCONIA - MARIQUITA	1.005	ND

Ruta	Capacidad (KPCD)	Precio* (USD/KPC)
------	------------------	-------------------



Capacidad de transporte*

Variación en el número de adjudicaciones

-100 % ↓

Variación en las cantidades adjudicadas

-100 % ↓

*Cálculo realizado comparando el promedio del día anterior con el mismo día de la semana anterior

* Precios promedio ponderados por cantidad adjudicada.
ND: No disponible por tratarse de una única adjudicación.