

AL DÍA CON EL GESTOR

5 de marzo 2022

ENERGÍA TOMADA DEL SISTEMA NACIONAL DE TRANSPORTE

25 de febrero de 2022

950 GBTUD



2,5 %

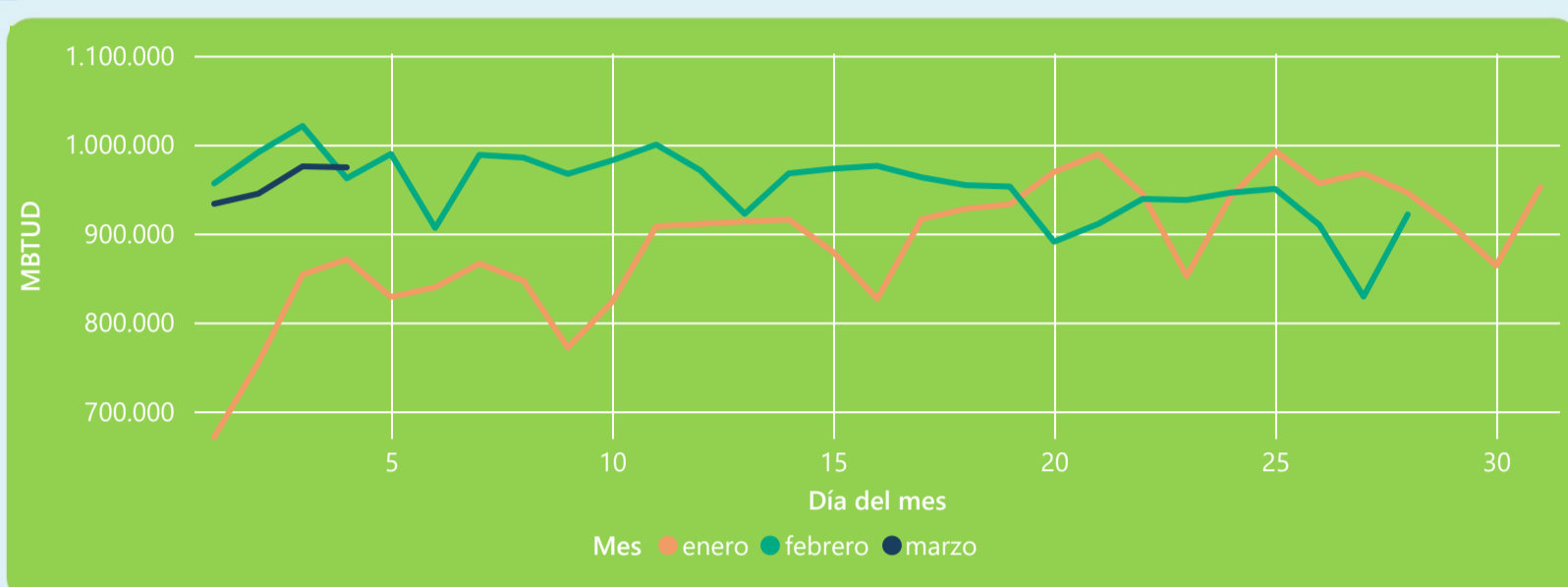
4 de marzo 2022

974 GBTUD

Se registra un incremento de la cantidad de energía tomada de 2,54%, respecto al viernes de la semana pasada.

*Cálculo realizado comparando el promedio del día anterior con el mismo día de la semana anterior

ENERGÍA TOMADA DEL SISTEMA NACIONAL DE TRANSPORTE



La energía tomada aumento un 1,28% respecto al mes de Febrero.

La energía tomada aumento un 11,87% respecto al mes de Enero.

INFORMACIÓN OPERATIVA POR SISTEMA

3 de marzo 2022

Energía inyectada

Energía tomada

Costa

358

367

Interior

618

609

Total

976

975

4 de marzo 2022

Energía inyectada

Energía tomada

Costa

361

355

Interior

606

620

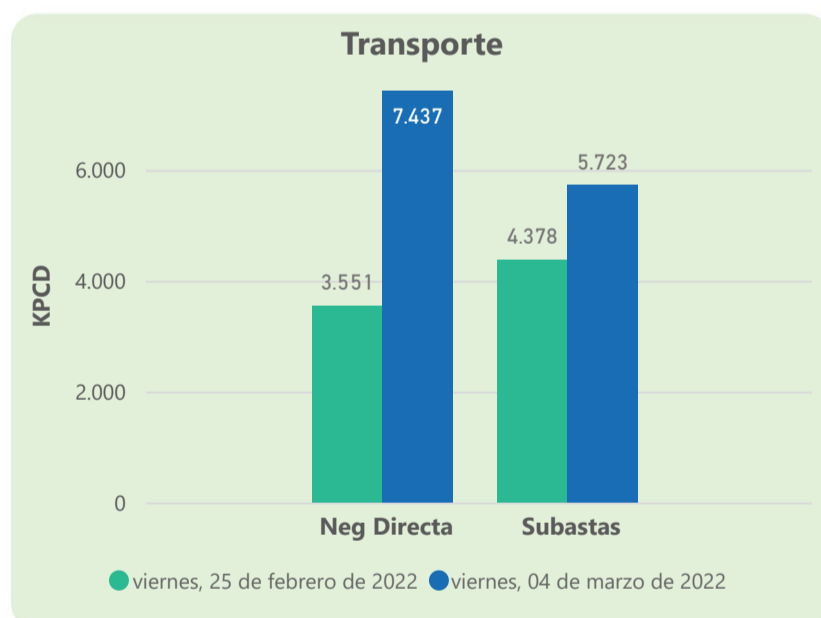
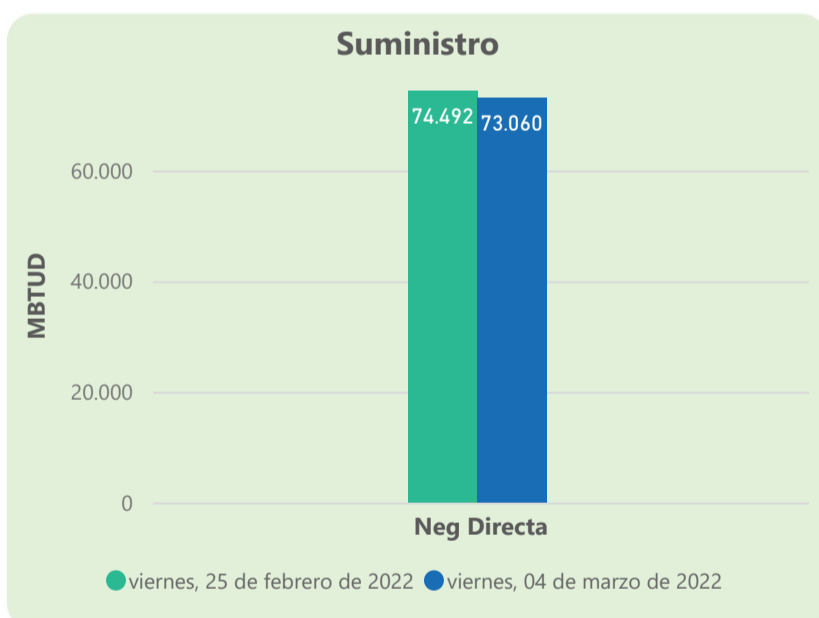
Total

967

974

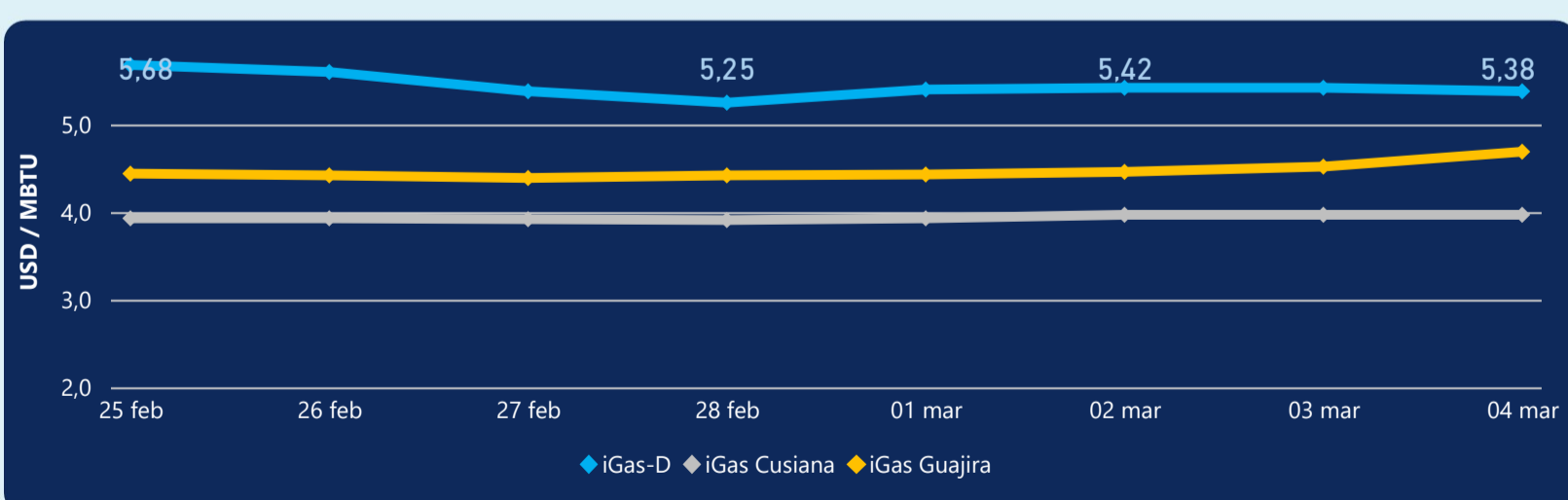
Las posibles diferencias presentadas entre el total de energía inyectada y total de entregas a usuarios finales puede ser ocasionada por almacenamientos en el sistema de transporte (empaquetamientos), pérdidas y consumos no reportados.

MERCADO SECUNDARIO



Se registraron contratos de suministro, realizados en negociación directa por 73060 MBTud. Por capacidad de transporte se registraron contratos, realizados en negociación directa por 7437 Kpcd y en subastas por 5723 Kpcd. En total la capacidad de transporte registrada fue de 13160 Kpcd.

ÍNDICE DE PRECIOS



El índice i-Gas presenta una reducción del -0,74%, alcanzando un valor de 5,38 USD/MBtu. El índice de precios para entrega en la Guajira presenta un incremento del 3,76%, alcanzando un valor de 4,69 USD/MBtu. El índice de precios para entrega en Cusiana no presentó variaciones.

4 de marzo 2022

Henry Hub



4,92



LNG
Japón - Corea



43,60



COMPORTAMIENTO SUBASTA ÚSELO O VÉNDALO DE CORTO PLAZO



Suministro de Gas Natural*

Variación en el número de adjudicaciones

0%

Variación en las cantidades adjudicadas

1566



*Cálculo realizado comparando el promedio del último y penúltimo día adjudicado



Puntos de Entrega Adjudicados

21 de diciembre de 2021

27 de diciembre de 2021

Punto entrega	Cantidad (MBTUD)	Número de adjudicaciones	Precio* (USD/MBTU)
CUSIANA	12	1	ND

Punto entrega	Cantidad (MBTUD)	Número de adjudicaciones	Precio* (USD/MBTU)
CUSIANA	200	1	ND



Rutas de Transporte Adjudicadas

25 de febrero 2022

4 de marzo 2022

Ruta	Capacidad (KPCD)	Precio* (USD/KPC)
COGUA - SABANA_F	652	ND
CUSIANA - OCOA	563	ND
CUSIANA - SABANA_F	252	ND
CUSIANA - VASCONIA	800	ND
LA BELLEZA - COGUA	652	ND
SEBASTOPOL - VASCONIA	389	0,07
VASCONIA - MARIQUITA	1.345	ND

Ruta	Capacidad (KPCD)	Precio* (USD/KPC)
COGUA - SABANA_F	572	ND
CUSIANA - OCOA	737	ND
CUSIANA - SABANA_F	621	ND
CUSIANA - VASCONIA	799	ND
LA BELLEZA - COGUA	572	ND
SEBASTOPOL - VASCONIA	849	0,07
VASCONIA - MARIQUITA	1.977	ND



Capacidad de transporte*

Variación en el número de adjudicaciones

0 %

Variación en las cantidades adjudicadas

32 %



*Cálculo realizado comparando el promedio del día anterior con el mismo día de la semana anterior

* Precios promedio ponderados por cantidad adjudicada.
ND: No disponible por tratarse de una única adjudicación.