

AL DÍA CON EL GESTOR

6 de marzo 2022

ENERGÍA TOMADA DEL SISTEMA NACIONAL DE TRANSPORTE

26 de febrero de 2022

910 GBTUD



2,5 %

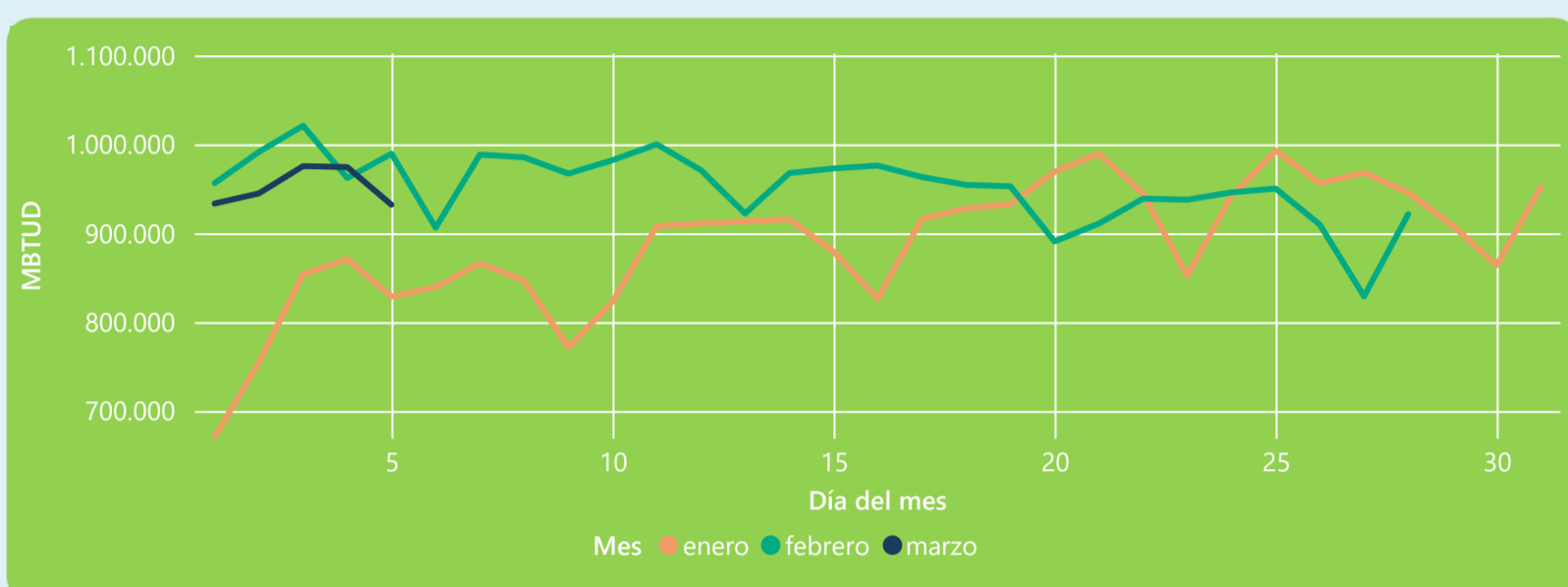
5 de marzo 2022

932 GBTUD

Se registra un incremento de la cantidad de energía tomada de 2,46%, respecto al sábado de la semana pasada.

*Cálculo realizado comparando el promedio del día anterior con el mismo día de la semana anterior

ENERGÍA TOMADA DEL SISTEMA NACIONAL DE TRANSPORTE



La energía tomada se redujo un -5,8% respecto al mes de Febrero.

La energía tomada aumento un 12,48% respecto al mes de Enero.

INFORMACIÓN OPERATIVA POR SISTEMA

4 de marzo 2022

Energía inyectada

Energía tomada

Costa

361

355

Interior

606

620

Total

967

974

5 de marzo 2022

Energía inyectada

Energía tomada

Costa

350

335

Interior

602

597

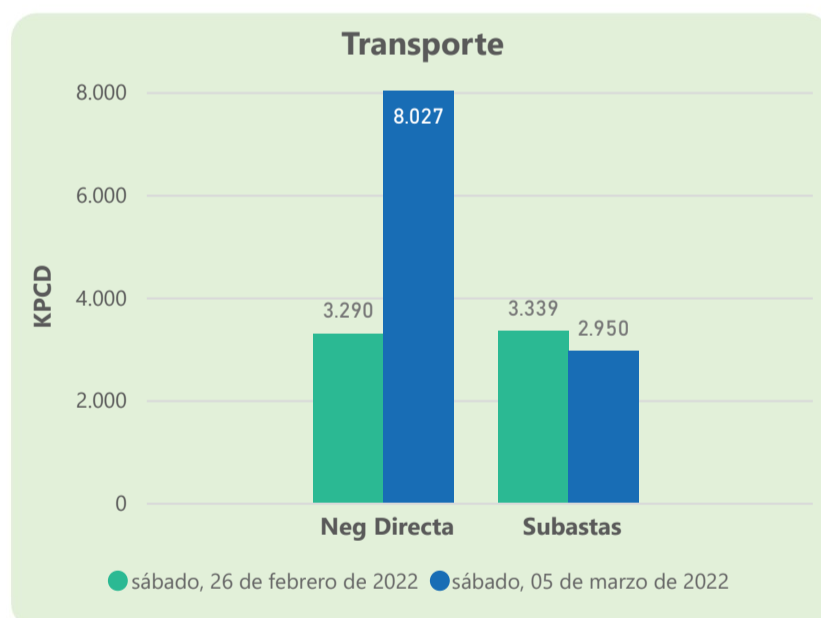
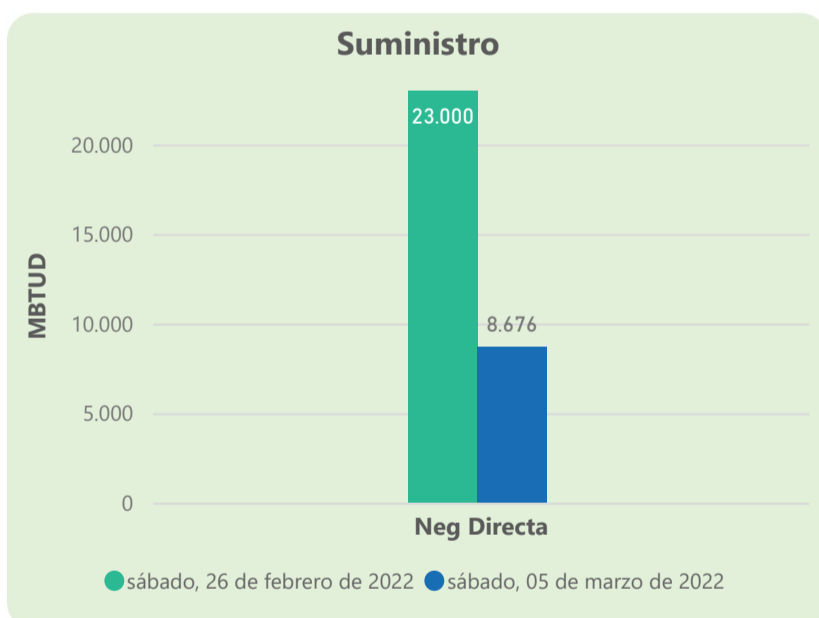
Total

952

932

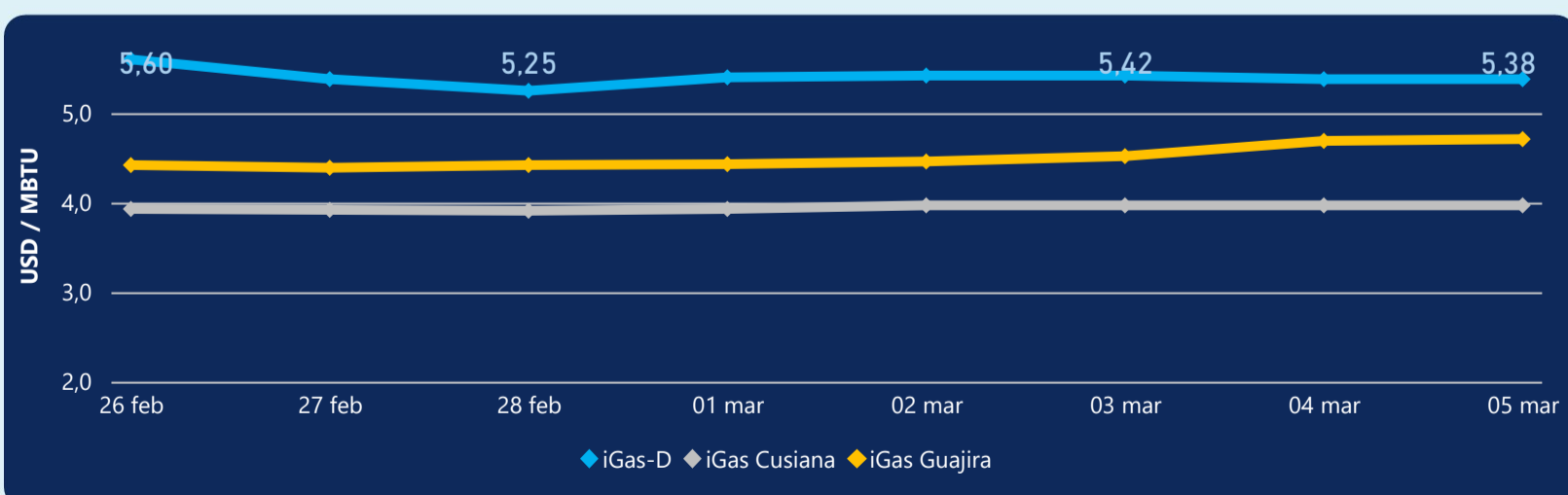
Las posibles diferencias presentadas entre el total de energía inyectada y total de entregas a usuarios finales puede ser ocasionada por almacenamientos en el sistema de transporte (empaquetamientos), pérdidas y consumos no reportados.

MERCADO SECUNDARIO



Se registraron contratos de suministro, realizados en negociación directa por 8676 MBTud. Por capacidad de transporte se registraron contratos, realizados en negociación directa por 8027 Kpcd y en subastas por 2950 Kpcd. En total la capacidad de transporte registrada fue de 10977 Kpcd.

ÍNDICE DE PRECIOS



El índice i-Gas no presentó variaciones. El índice de precios para entrega en la Guajira presenta un incremento del 0,43%, alcanzando un valor de 4,71 USD/MBtu. El índice de precios para entrega en Cusiana no presentó variaciones.

5 de marzo 2022

Henry Hub



4,92

LNG
Japón - Corea



43,60



COMPORTAMIENTO SUBASTA ÚSELO O VÉNDALO DE CORTO PLAZO



Suministro de Gas Natural*

Variación en el número de adjudicaciones

0%

Variación en las cantidades adjudicadas

1566



*Cálculo realizado comparando el promedio del último y penúltimo día adjudicado



Puntos de Entrega Adjudicados

21 de diciembre de 2021

27 de diciembre de 2021

Punto entrega	Cantidad (MBTUD)	Número de adjudicaciones	Precio* (USD/MBTU)
CUSIANA	12	1	ND

Punto entrega	Cantidad (MBTUD)	Número de adjudicaciones	Precio* (USD/MBTU)
CUSIANA	200	1	ND



Rutas de Transporte Adjudicadas

26 de febrero 2022

5 de marzo 2022

Ruta	Capacidad (KPCD)	Precio* (USD/KPC)
COGUA - SABANA_F	127	ND
CUSIANA - LA BELLEZA	119	ND
CUSIANA - OCOA	86	ND
CUSIANA - SABANA_F	344	ND
CUSIANA - VASCONIA	683	ND
LA BELLEZA - COGUA	127	ND
LA BELLEZA - VASCONIA	119	ND
SEBASTOPOL - VASCONIA	482	ND
VASCONIA - MARIQUITA	1.570	ND

Ruta	Capacidad (KPCD)	Precio* (USD/KPC)
COGUA - SABANA_F	195	ND
CUSIANA - OCOA	51	ND
CUSIANA - SABANA_F	305	ND
CUSIANA - VASCONIA	799	ND
LA BELLEZA - COGUA	195	ND
SEBASTOPOL - VASCONIA	334	0,07
VASCONIA - MARIQUITA	1.340	ND



Capacidad de transporte*

Variación en el número de adjudicaciones

-11 %



Variación en las cantidades adjudicadas

-12 %



*Cálculo realizado comparando el promedio del día anterior con el mismo día de la semana anterior

* Precios promedio ponderados por cantidad adjudicada.
ND: No disponible por tratarse de una única adjudicación.