

AL DÍA CON EL GESTOR

2 de marzo 2022

ENERGÍA TOMADA DEL SISTEMA NACIONAL DE TRANSPORTE

22 de febrero de 2022

939 GBTUD



-0,6 %

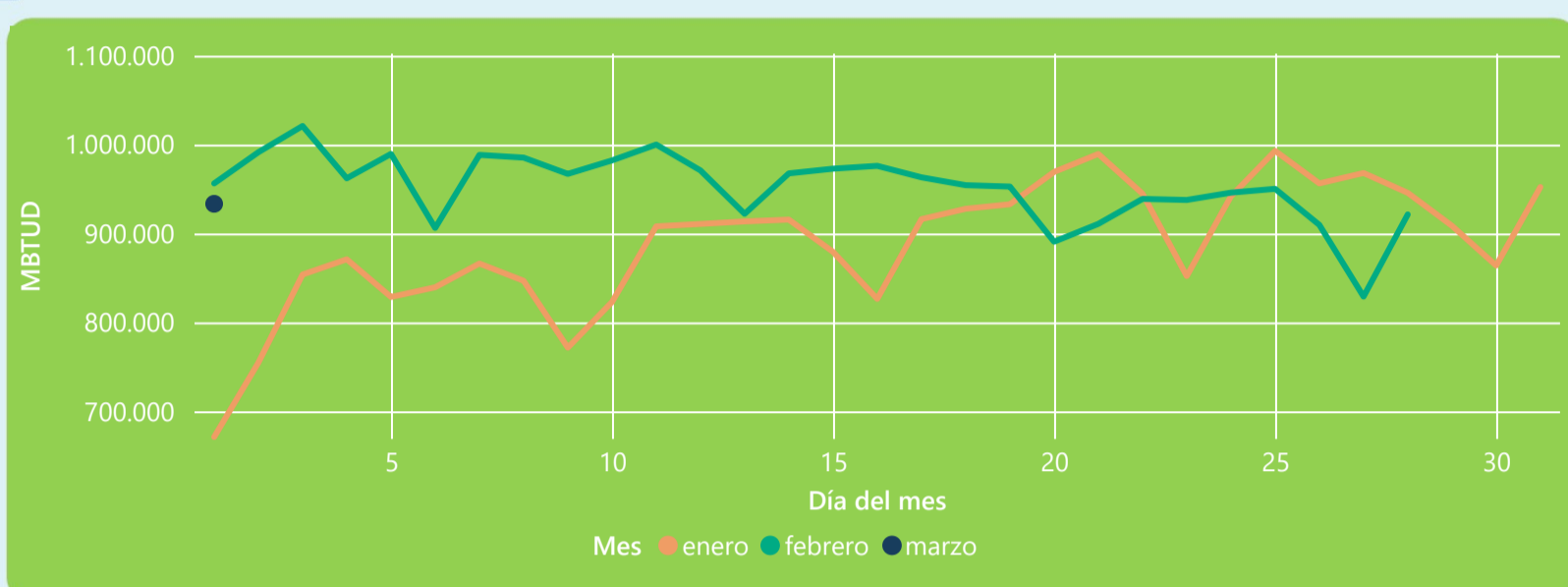
1 de marzo 2022

933 GBTUD

Se registra una reducción de la cantidad de energía tomada en un -0,59%, respecto al martes de la semana pasada.

*Cálculo realizado comparando el promedio del día anterior con el mismo día de la semana anterior

ENERGÍA TOMADA DEL SISTEMA NACIONAL DE TRANSPORTE



La energía tomada se redujo un -2,4% respecto al mes de Febrero.

La energía tomada aumento un 39,09% respecto al mes de Enero.

INFORMACIÓN OPERATIVA POR SISTEMA

28 de febrero 2022

Energía inyectada

Energía tomada

Costa

307

313

Interior

605

609

Total

911

921

1 de marzo 2022

Energía inyectada

Energía tomada

Costa

312

320

Interior

617

614

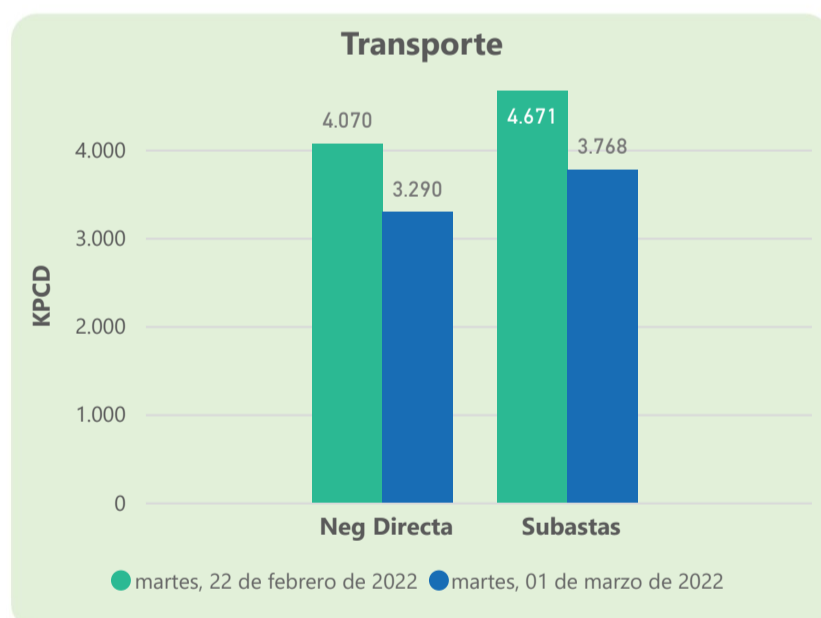
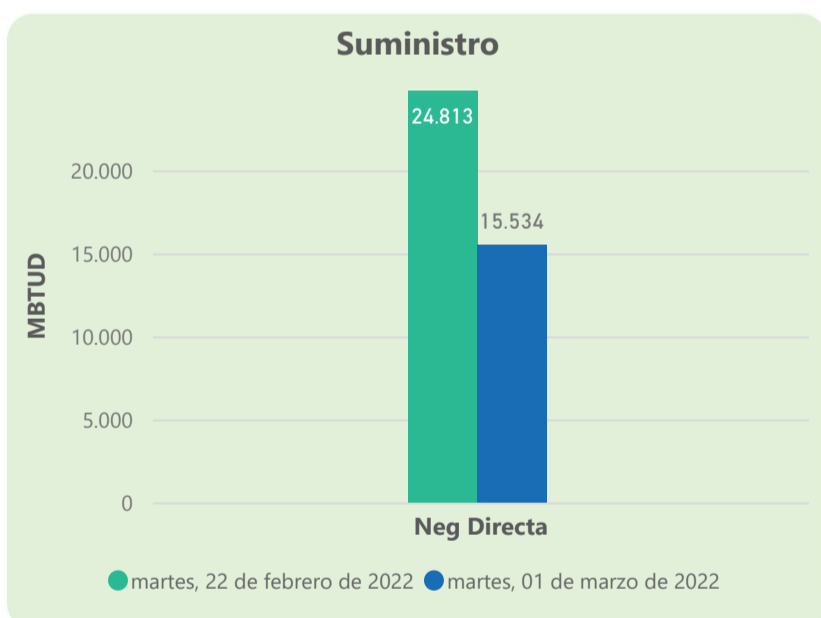
Total

929

933

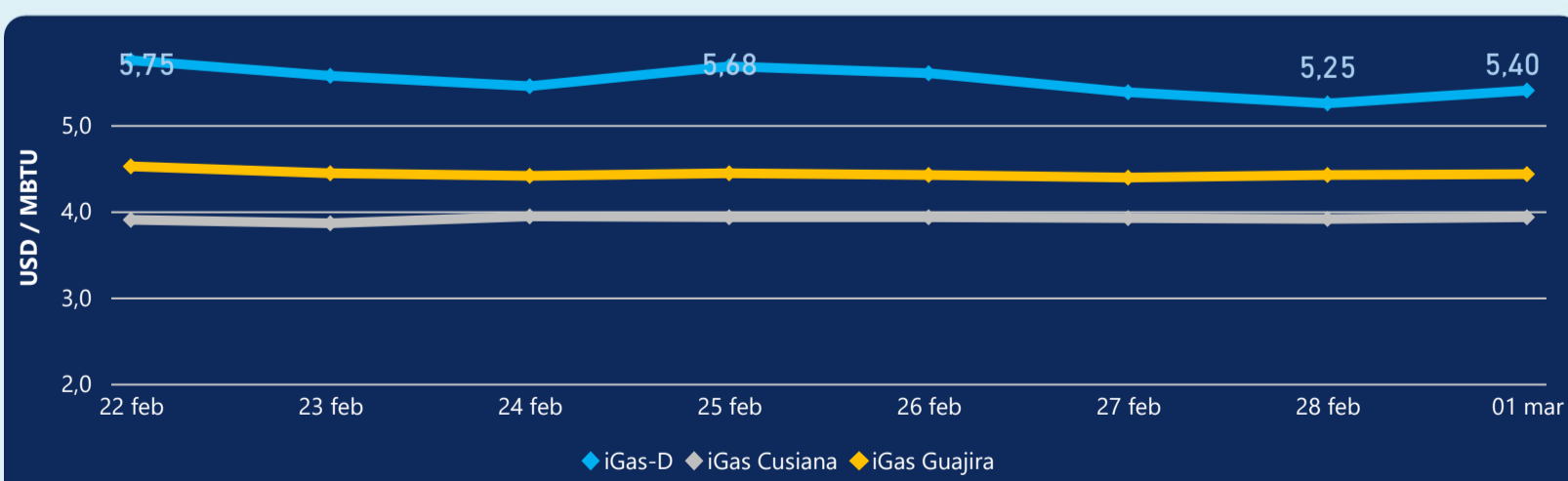
Las posibles diferencias presentadas entre el total de energía inyectada y total de entregas a usuarios finales puede ser ocasionada por almacenamientos en el sistema de transporte (empaquetamientos), pérdidas y consumos no reportados.

MERCADO SECUNDARIO



Se registraron contratos de suministro, realizados en negociación directa por 15534 MBtud. Por capacidad de transporte se registraron contratos, realizados en negociación directa por 3290 Kpcd y en subastas por 3768 Kpcd. En total la capacidad de transporte registrada fue de 7058 Kpcd.

ÍNDICE DE PRECIOS



El índice i-Gas presenta un incremento del 2,86%, alcanzando un valor de 5,4 USD/MBtu. El índice de precios para entrega en la Guajira presenta un incremento del 0,23%, alcanzando un valor de 4,43 USD/MBtu. El índice de precios para entrega en Cusiana presenta un incremento del 0,51%, alcanzando un valor de 3,93 USD/MBtu.

1 de marzo 2022

Henry Hub



4,57



LNG
Japón - Corea



31,50





COMPORTAMIENTO SUBASTA ÚSELO O VÉNDALO DE CORTO PLAZO



Suministro de Gas Natural*

Variación en el número de adjudicaciones

0%

Variación en las cantidades adjudicadas

1566



*Cálculo realizado comparando el promedio del último y penúltimo día adjudicado



Puntos de Entrega Adjudicados

21 de diciembre de 2021

27 de diciembre de 2021

Punto entrega	Cantidad (MBTUD)	Número de adjudicaciones	Precio* (USD/MBTU)
CUSIANA	12	1	ND

Punto entrega	Cantidad (MBTUD)	Número de adjudicaciones	Precio* (USD/MBTU)
CUSIANA	200	1	ND



Rutas de Transporte Adjudicadas

22 de febrero 2022

1 de marzo 2022

Ruta	Capacidad (KPCD)	Precio* (USD/KPC)
COGUA - SABANA_F	581	ND
CUSIANA - EL PORVENIR	75	ND
CUSIANA - OCOA	461	ND
CUSIANA - SABANA_F	789	0,41
CUSIANA - VASCONIA	724	ND
EL PORVENIR - LA BELLEZA	75	ND
LA BELLEZA - COGUA	581	ND
SEBASTOPOL - VASCONIA	322	0,07
VASCONIA - LA BELLEZA	75	ND
VASCONIA - MARIQUITA	1.236	ND

Ruta	Capacidad (KPCD)	Precio* (USD/KPC)
VASCONIA - MARIQUITA	1.351	ND
SEBASTOPOL - VASCONIA	327	0,07
LA BELLEZA - COGUA	528	ND
CUSIANA - VASCONIA	799	ND
CUSIANA - SABANA_F	493	ND
CUSIANA - OCOA	496	ND
COGUA - SABANA_F	528	ND



Capacidad de transporte*

Variación en el número de adjudicaciones

-33 %



Variación en las cantidades adjudicadas

-8 %



*Cálculo realizado comparando el promedio del día anterior con el mismo día de la semana anterior

* Precios promedio ponderados por cantidad adjudicada.
ND: No disponible por tratarse de una única adjudicación.