

AL DÍA CON EL GESTOR

3 de marzo 2022

ENERGÍA TOMADA DEL SISTEMA NACIONAL DE TRANSPORTE

23 de febrero de 2022

938 GBTUD



0,8 %

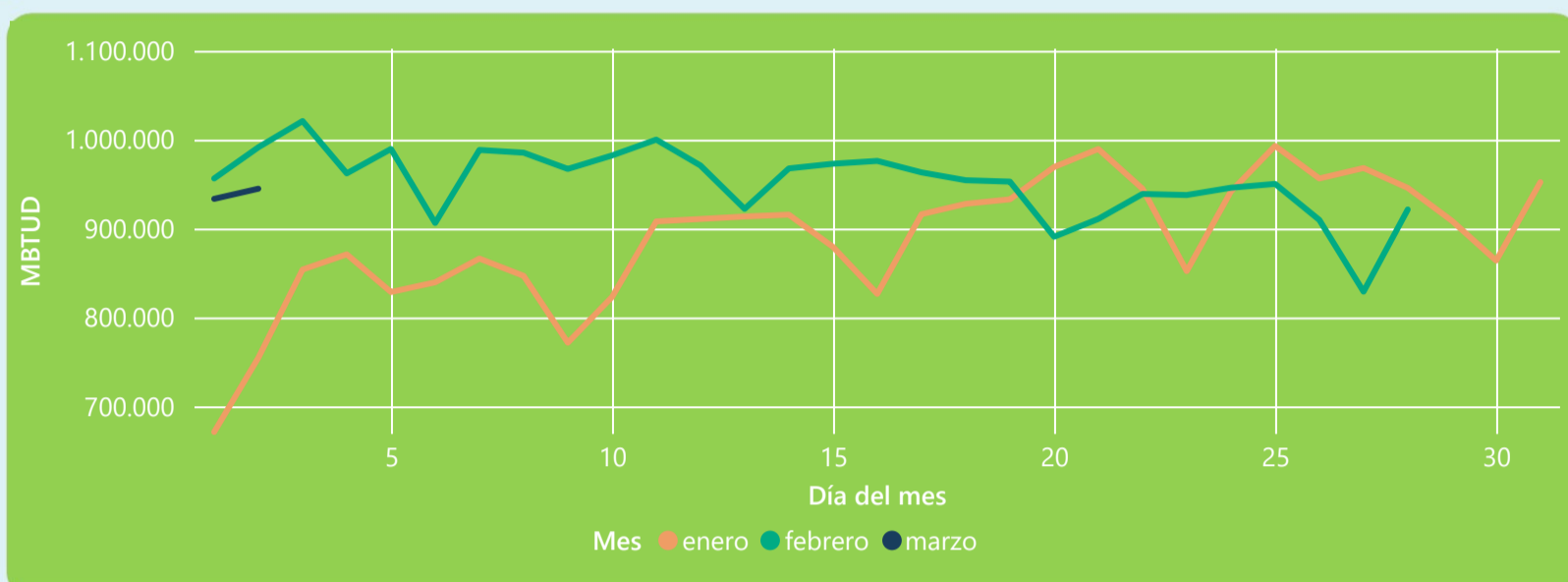
2 de marzo 2022

945 GBTUD

Se registra un incremento de la cantidad de energía tomada de 0,76%, respecto al miércoles de la semana pasada.

*Cálculo realizado comparando el promedio del día anterior con el mismo día de la semana anterior

ENERGÍA TOMADA DEL SISTEMA NACIONAL DE TRANSPORTE



La energía tomada se redujo un -4,7% respecto al mes de Febrero.

La energía tomada aumento un 25,19% respecto al mes de Enero.

INFORMACIÓN OPERATIVA POR SISTEMA

1 de marzo 2022

Energía inyectada

Energía tomada

Costa

312

320

Interior

617

614

Total

929

933

2 de marzo 2022

Energía inyectada

Energía tomada

Costa

327

329

Interior

603

616

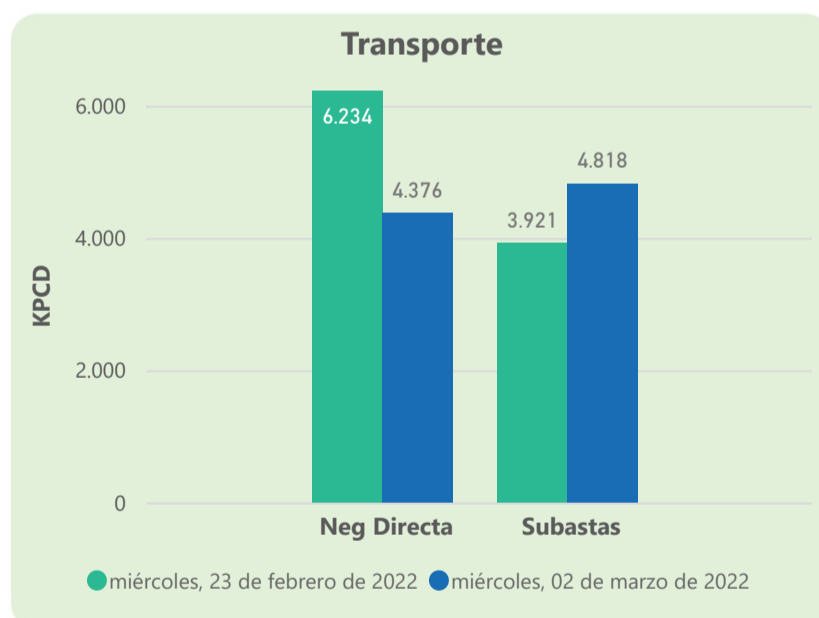
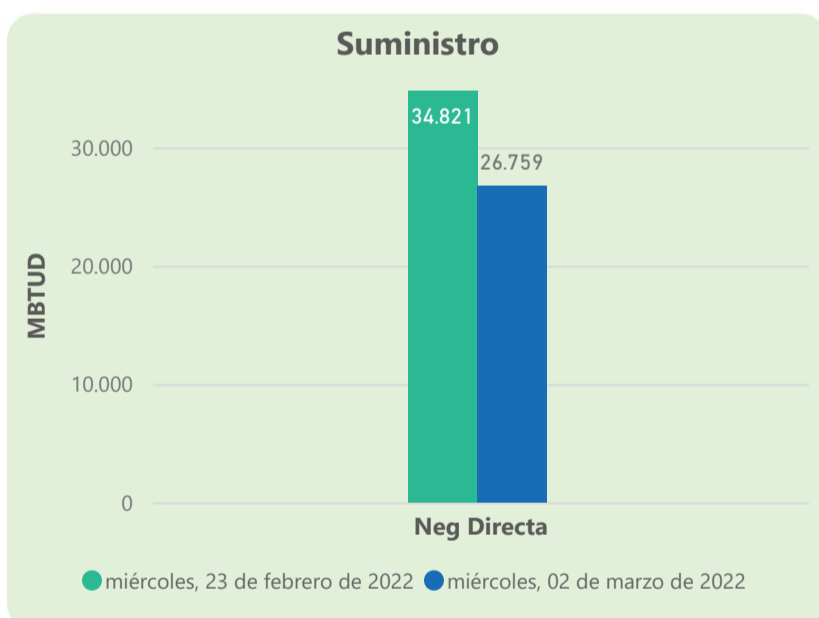
Total

929

945

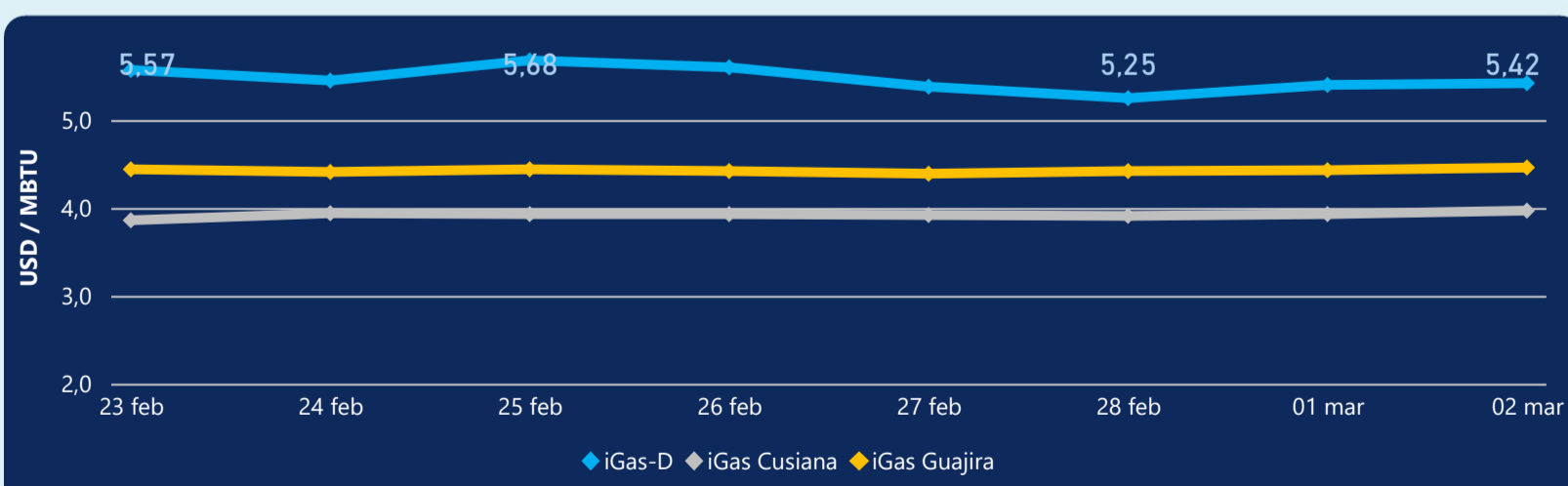
Las posibles diferencias presentadas entre el total de energía inyectada y total de entregas a usuarios finales puede ser ocasionada por almacenamientos en el sistema de transporte (empaquetamientos), pérdidas y consumos no reportados.

MERCADO SECUNDARIO



Se registraron contratos de suministro, realizados en negociación directa por 26759 MBTud. Por capacidad de transporte se registraron contratos, realizados en negociación directa por 4376 Kpcd y en subastas por 4818 Kpcd. En total la capacidad de transporte registrada fue de 9194 Kpcd.

ÍNDICE DE PRECIOS



El índice i-Gas presenta un incremento del 0,37%, alcanzando un valor de 5,42 USD/MBtu. El índice de precios para entrega en la Guajira presenta un incremento del 0,68%, alcanzando un valor de 4,46 USD/MBtu. El índice de precios para entrega en Cusiana presenta un incremento del 1,02%, alcanzando un valor de 3,97 USD/MBtu.

2 de marzo 2022

Henry Hub



4,76



LNG
Japón - Corea



38,51





COMPORTAMIENTO SUBASTA ÚSELO O VÉNDALO DE CORTO PLAZO



Suministro de Gas Natural*

Variación en el número de adjudicaciones

0%

Variación en las cantidades adjudicadas

1566



*Cálculo realizado comparando el promedio del último y penúltimo día adjudicado



Puntos de Entrega Adjudicados

21 de diciembre de 2021

27 de diciembre de 2021

Punto entrega	Cantidad (MBTUD)	Número de adjudicaciones	Precio* (USD/MBTU)
CUSIANA	12	1	ND

Punto entrega	Cantidad (MBTUD)	Número de adjudicaciones	Precio* (USD/MBTU)
CUSIANA	200	1	ND



Rutas de Transporte Adjudicadas

23 de febrero 2022

2 de marzo 2022

Ruta	Capacidad (KPCD)	Precio* (USD/KPC)
COGUA - SABANA_F	584	ND
CUSIANA - OCOA	502	ND
CUSIANA - SABANA_F	122	ND
CUSIANA - VASCONIA	799	ND
LA BELLEZA - COGUA	584	ND
SEBASTOPOL - VASCONIA	335	0,07
VASCONIA - MARIQUITA	1.245	ND

Ruta	Capacidad (KPCD)	Precio* (USD/KPC)
VASCONIA - MARIQUITA	1.628	ND
SEBASTOPOL - VASCONIA	545	0,07
LA BELLEZA - COGUA	565	ND
CUSIANA - VASCONIA	798	ND
CUSIANA - SABANA_F	571	ND
CUSIANA - OCOA	461	ND
COGUA - SABANA_F	565	ND



Capacidad de transporte*

Variación en el número de adjudicaciones

0 %

Variación en las cantidades adjudicadas

23 %



*Cálculo realizado comparando el promedio del día anterior con el mismo día de la semana anterior

* Precios promedio ponderados por cantidad adjudicada.
ND: No disponible por tratarse de una única adjudicación.