

AL DÍA CON EL GESTOR

18 de marzo 2022

ENERGÍA TOMADA DEL SISTEMA NACIONAL DE TRANSPORTE

10 de marzo de 2022

971 GBTUD



4,1 %

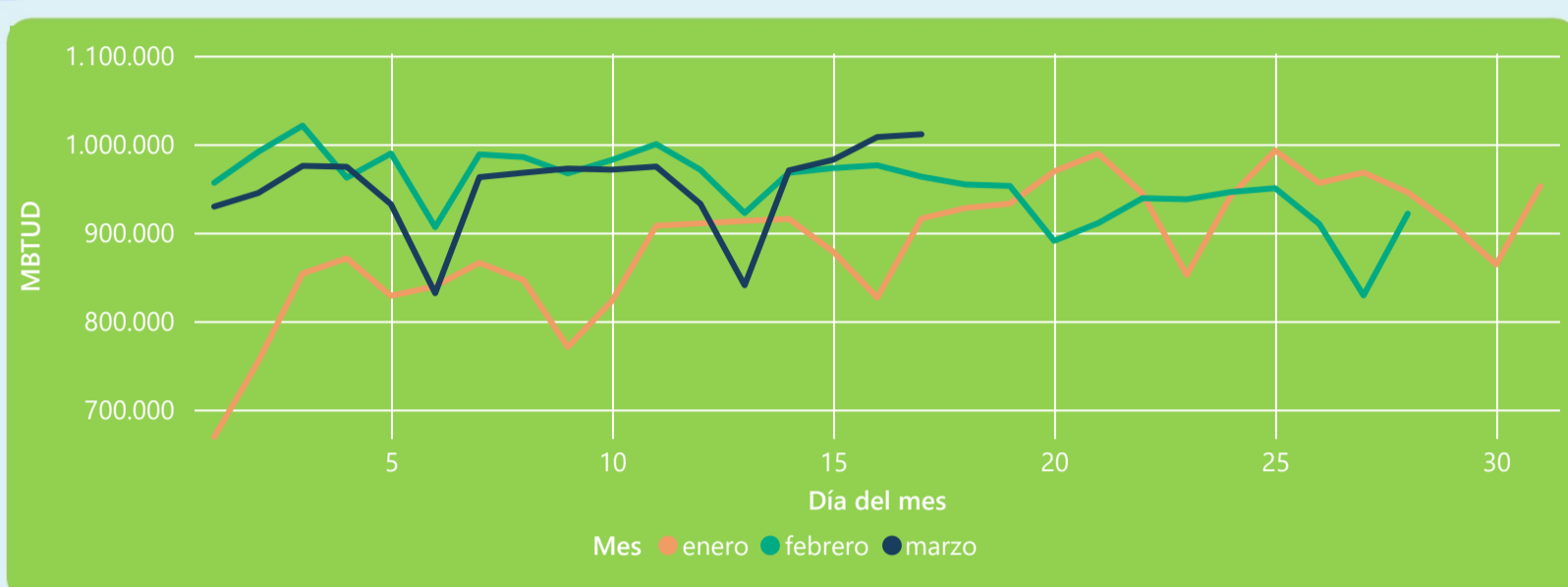
17 de marzo 2022

1.011 GBTUD

Se registra un incremento de la cantidad de energía tomada de 4,12%, respecto al jueves de la semana pasada.

*Cálculo realizado comparando el promedio del día anterior con el mismo día de la semana anterior

ENERGÍA TOMADA DEL SISTEMA NACIONAL DE TRANSPORTE



La energía tomada aumento un 4,98% respecto al mes de Febrero.

La energía tomada aumento un 10,39% respecto al mes de Enero.

INFORMACIÓN OPERATIVA POR SISTEMA

16 de marzo 2022

Energía inyectada

Energía tomada

Costa

364

395

Interior

639

613

Total

1002

1008

17 de marzo 2022

Energía inyectada

Energía tomada

Costa

369

382

Interior

644

629

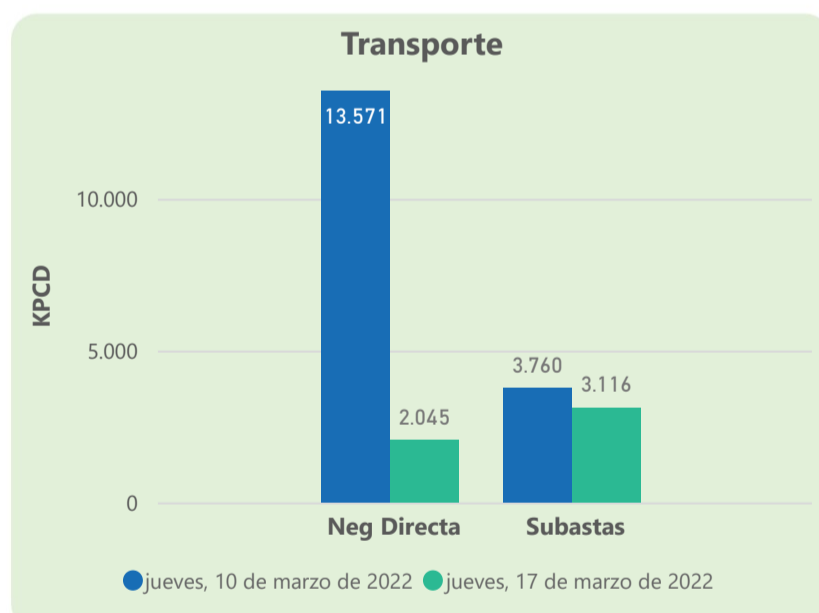
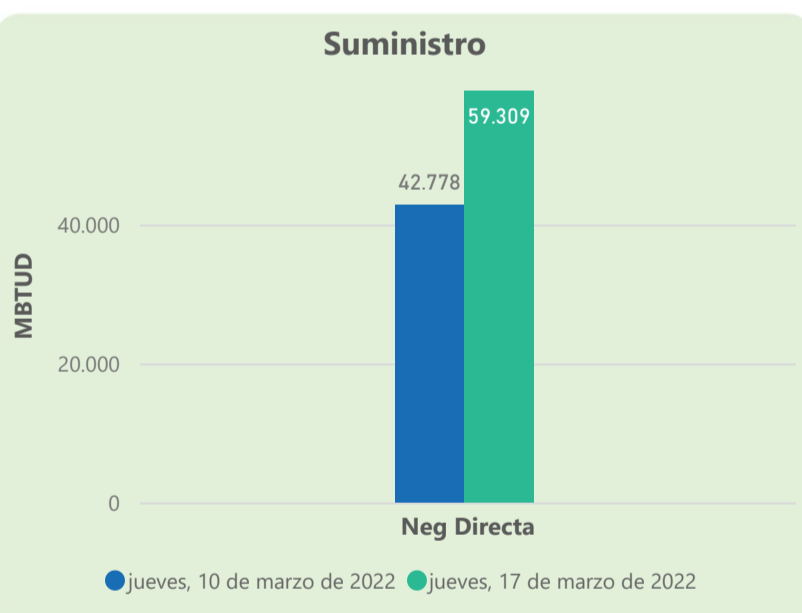
Total

1013

1011

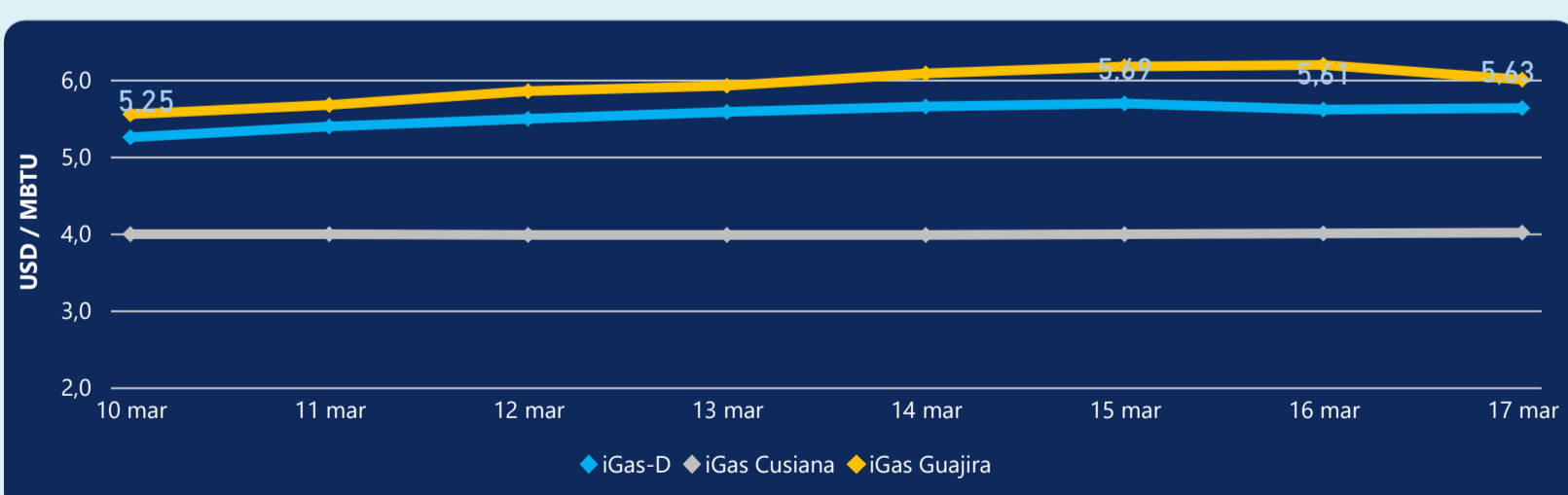
Las posibles diferencias presentadas entre el total de energía inyectada y total de entregas a usuarios finales puede ser ocasionada por almacenamientos en el sistema de transporte (empaquetamientos), pérdidas y consumos no reportados.

MERCADO SECUNDARIO



Se registraron contratos de suministro, realizados en negociación directa por 59309 MBtud. Por capacidad de transporte se registraron contratos, realizados en negociación directa por 2045 Kpcd y en subastas por 3116 Kpcd. En total la capacidad de transporte registrada fue de 5161 Kpcd.

ÍNDICE DE PRECIOS



El índice i-Gas presenta un incremento del 0,36%, alcanzando un valor de 5,63 USD/MBtu. El índice de precios para entrega en la Guajira presenta una reducción del -3,07%, alcanzando un valor de 6 USD/MBtu. El índice de precios para entrega en Cusiana presenta un incremento del 0,25%, alcanzando un valor de 4,01 USD/MBtu.

17 de marzo 2022

Henry Hub



4,99



LNG
Japón - Corea



35,56





COMPORTAMIENTO SUBASTA ÚSELO O VÉNDALO DE CORTO PLAZO



Suministro de Gas Natural*

Variación en el número de adjudicaciones

0%

Variación en las cantidades adjudicadas

1566



*Cálculo realizado comparando el promedio del último y penúltimo día adjudicado



Puntos de Entrega Adjudicados

21 de diciembre de 2021

27 de diciembre de 2021

Punto entrega	Cantidad (MBTUD)	Número de adjudicaciones	Precio* (USD/MBTU)
CUSIANA	12	1	ND

Punto entrega	Cantidad (MBTUD)	Número de adjudicaciones	Precio* (USD/MBTU)
CUSIANA	200	1	ND



Rutas de Transporte Adjudicadas

10 de marzo 2022

17 de marzo 2022

Ruta	Capacidad (KPCD)	Precio* (USD/KPC)
COGUA - SABANA_F	591	ND
CUSIANA - COGUA	15	ND
CUSIANA - OCOA	479	ND
CUSIANA - SABANA_F	891	0,41
CUSIANA - VASCONIA	870	0,37
LA BELLEZA - COGUA	591	ND
SEBASTOPOL - VASCONIA	54	ND
VASCONIA - MARIQUITA	540	ND

Ruta	Capacidad (KPCD)	Precio* (USD/KPC)
VASCONIA - MARIQUITA	1.005	ND
SEBASTOPOL - VASCONIA	51	ND
LA BELLEZA - COGUA	586	ND
CUSIANA - VASCONIA	798	ND
CUSIANA - OCOA	286	ND
COGUA - SABANA_F	586	ND



Capacidad de transporte*

Variación en el número de adjudicaciones

-40 %



Variación en las cantidades adjudicadas

-18 %



*Cálculo realizado comparando el promedio del día anterior con el mismo día de la semana anterior

* Precios promedio ponderados por cantidad adjudicada.
ND: No disponible por tratarse de una única adjudicación.