

## AL DÍA CON EL GESTOR

19 de marzo 2022

### ENERGÍA TOMADA DEL SISTEMA NACIONAL DE TRANSPORTE

11 de marzo de 2022

**975 GBTUD**



**-0,3 %**

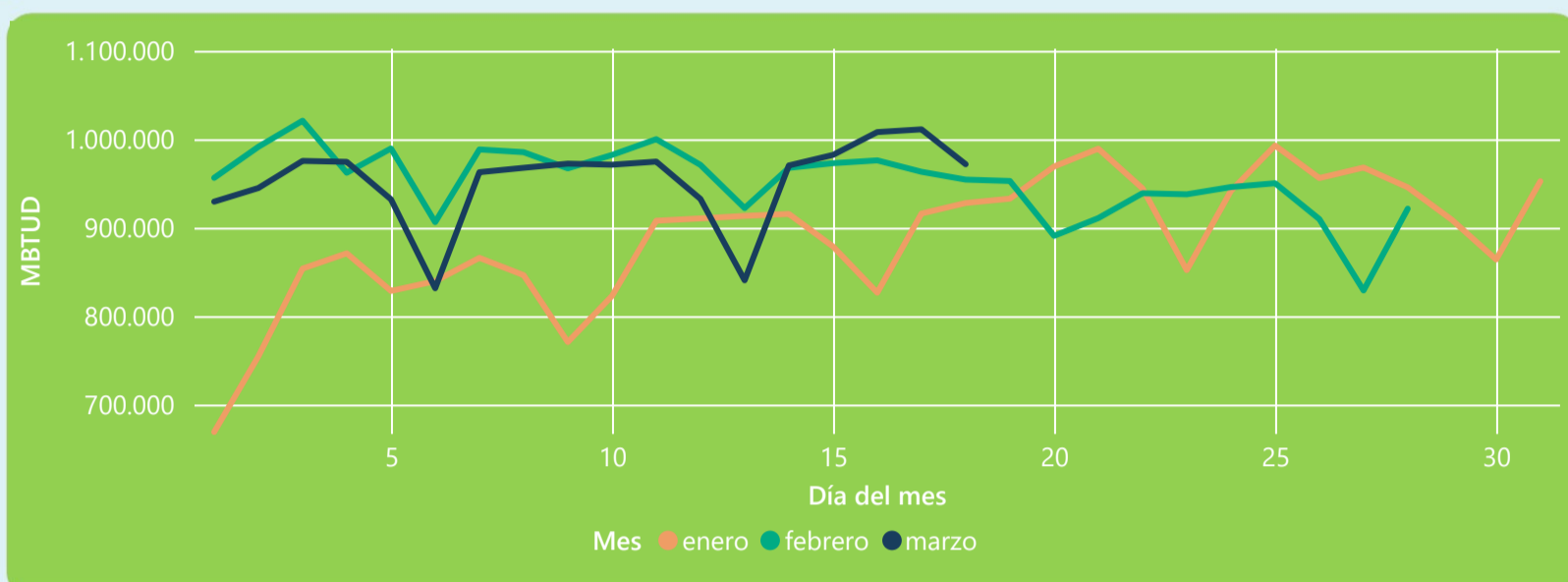
18 de marzo 2022

**972 GBTUD**

Se registra una reducción de la cantidad de energía tomada en un -0,31%, respecto al viernes de la semana pasada.

\*Cálculo realizado comparando el promedio del día anterior con el mismo día de la semana anterior

### ENERGÍA TOMADA DEL SISTEMA NACIONAL DE TRANSPORTE



La energía tomada aumento un 1,82% respecto al mes de Febrero.

La energía tomada aumento un 4,72% respecto al mes de Enero.

### INFORMACIÓN OPERATIVA POR SISTEMA

17 de marzo 2022

**Energía inyectada**

**Energía tomada**

**Costa**

369

382

**Interior**

644

629

**Total**

1013

1011

18 de marzo 2022

**Energía inyectada**

**Energía tomada**

**Costa**

376

362

**Interior**

622

610

**Total**

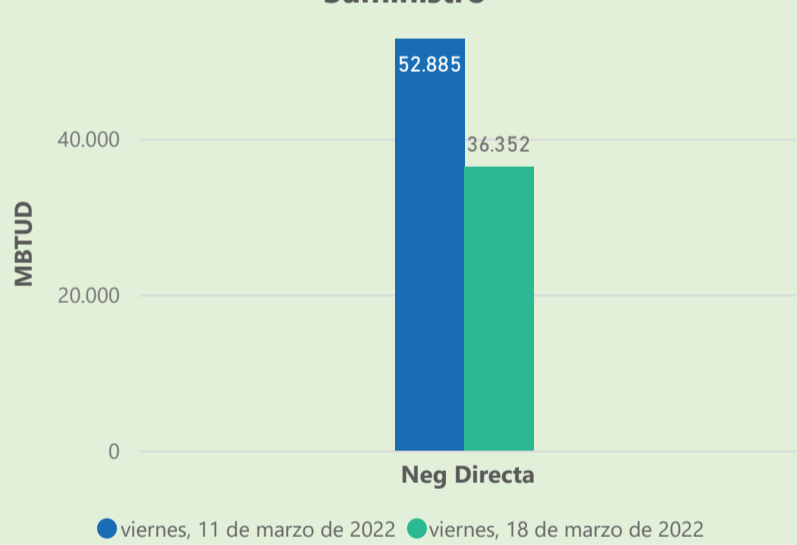
998

972

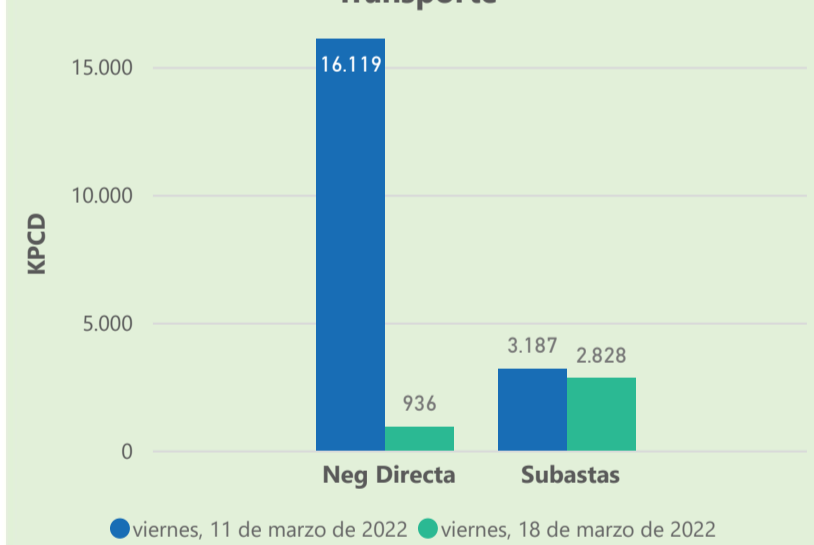
Las posibles diferencias presentadas entre el total de energía inyectada y total de entregas a usuarios finales puede ser ocasionada por almacenamientos en el sistema de transporte (empaquetamientos), pérdidas y consumos no reportados.

### MERCADO SECUNDARIO

#### Suministro

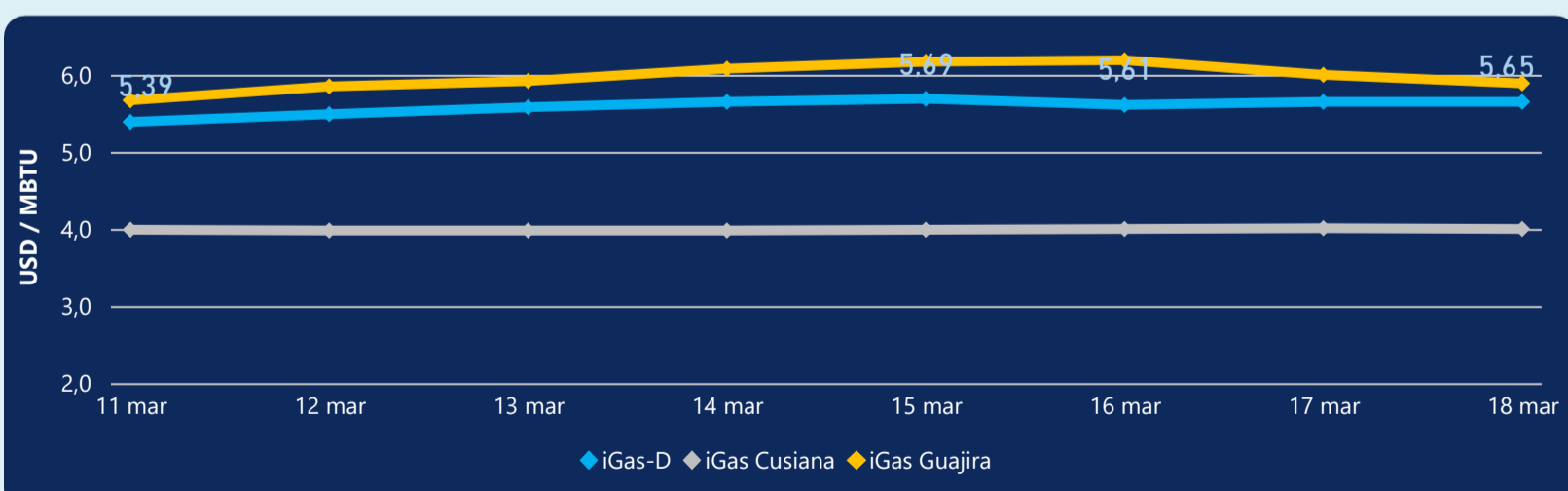


#### Transporte



Se registraron contratos de suministro, realizados en negociación directa por 36352 MBTud. Por capacidad de transporte se registraron contratos, realizados en negociación directa por 936 Kpcd y en subastas por 2828 Kpcd. En total la capacidad de transporte registrada fue de 3764 Kpcd.

### ÍNDICE DE PRECIOS



El índice i-Gas no presentó variaciones. El índice de precios para entrega en la Guajira presenta una reducción del -1,83%, alcanzando un valor de 5,89 USD/MBtu. El índice de precios para entrega en Cusiana presenta una reducción del -0,25%, alcanzando un valor de 4 USD/MBtu.

18 de marzo 2022

Henry Hub



**4,99**

LNG  
Japón - Corea



**35,56**



## COMPORTAMIENTO SUBASTA ÚSELO O VÉNDALO DE CORTO PLAZO



### Suministro de Gas Natural\*

Variación en el número de adjudicaciones

**0%**

Variación en las cantidades adjudicadas

**1566**



\*Cálculo realizado comparando el promedio del último y penúltimo día adjudicado



### Puntos de Entrega Adjudicados

21 de diciembre de 2021

27 de diciembre de 2021

Punto entrega	Cantidad (MBTUD)	Número de adjudicaciones	Precio* (USD/MBTU)
CUSIANA	12	1	ND

Punto entrega	Cantidad (MBTUD)	Número de adjudicaciones	Precio* (USD/MBTU)
CUSIANA	200	1	ND



### Rutas de Transporte Adjudicadas

11 de marzo 2022

18 de marzo 2022

Ruta	Capacidad (KPCD)	Precio* (USD/KPC)
COGUA - SABANA_F	658	ND
CUSIANA - COGUA	9	ND
CUSIANA - OCOA	525	ND
CUSIANA - SABANA_F	175	ND
CUSIANA - VASCONIA	870	0,37
LA BELLEZA - COGUA	658	ND
SEBASTOPOL - VASCONIA	54	ND
VASCONIA - MARIQUITA	450	ND

Ruta	Capacidad (KPCD)	Precio* (USD/KPC)
VASCONIA - MARIQUITA	698	ND
SEBASTOPOL - VASCONIA	51	ND
LA BELLEZA - COGUA	535	ND
CUSIANA - VASCONIA	797	ND
CUSIANA - OCOA	288	ND
CUSIANA - COGUA	66	ND
COGUA - SABANA_F	535	ND



### Capacidad de transporte\*

Variación en el número de adjudicaciones

**-22 %**



Variación en las cantidades adjudicadas

**-13 %**



\*Cálculo realizado comparando el promedio del día anterior con el mismo día de la semana anterior

\* Precios promedio ponderados por cantidad adjudicada.  
ND: No disponible por tratarse de una única adjudicación.